



PERIÓDICO OFICIAL

GOBIERNO DEL ESTADO DE TLAXCALA

*Las leyes, decretos y demás disposiciones de carácter oficial son obligatorias por el sólo hecho de ser publicadas en este periódico.




Tlaxcala, Tlax., a 30 de
Diciembre del 2016

Ubaldo Velasco Hernández
Oficial Mayor de Gobierno
Director

TOMO XCV
SEGUNDA ÉPOCA
No. 1 Extraordinario

ÍNDICE

PODER LEGISLATIVO



16 - 0210 - 2017

RJA

DECRETO No. 301.- PRESUPUESTO DE EGRESOS DEL ESTADO DE TLAXCALA, PARA EL EJERCICIO FISCAL 2017.

CENTRO DE REGISTRO, EMITACIÓN Y ARCHIVO DE LEYES
VIA PRIVADA DE LEYES
AL E 18 PM 4 05
SUPREMA CORTE DE JUSTICIA DE LA NACIÓN

Al margen un sello con el Escudo Nacional que dice Estados Unidos Mexicanos. Congreso del Estado Libre y Soberano. Tlaxcala. Poder Legislativo.

MARIANO GONZÁLEZ ZARUR, Gobernador del Estado a sus habitantes sabed:

Que por conducto de la Secretaría Parlamentaria del Honorable Congreso del Estado, con esta fecha se me ha comunicado lo siguiente:

EL CONGRESO DEL ESTADO LIBRE Y SOBERANO DE TLAXCALA, A NOMBRE DEL PUEBLO DECRETA

DECRETO No. 301

**PRESUPUESTO DE EGRESOS DEL ESTADO DE TLAXCALA,
PARA EL EJERCICIO FISCAL 2017**

**TÍTULO PRIMERO
DE LAS ASIGNACIONES DEL PRESUPUESTO
DE EGRESOS DEL ESTADO**

**CAPÍTULO I
Disposiciones generales**

ARTÍCULO 1. El presente Decreto tiene por objeto regular la asignación, ejercicio, control, información y evaluación del gasto público estatal para el Ejercicio Fiscal 2017, de conformidad con la Constitución Política del Estado Libre y Soberano de Tlaxcala; Código Financiero para el Estado de Tlaxcala y sus Municipios; Ley de Fiscalización Superior del Estado de Tlaxcala y sus Municipios; Ley de Obras Públicas para el Estado de Tlaxcala y sus Municipios; Ley de Adquisiciones, Arrendamientos y Servicios del Estado de Tlaxcala; Ley de Deuda Pública para el Estado de Tlaxcala y sus Municipios; Ley de Transparencia y Acceso a la Información Pública del Estado de Tlaxcala; Manual de Normas y Políticas para el Ejercicio del Gasto Público y las demás disposiciones jurídicas aplicables en la materia.

El presente Decreto es de observancia obligatoria para los Poderes, Órganos Autónomos, Municipios, Dependencias y Entidades del Gobierno del Estado de Tlaxcala.

En la ejecución del gasto público, las Dependencias y Entidades, aplicarán, las políticas públicas, objetivos y metas.

Los Municipios, Organismos Públicos Descentralizados, Poderes Legislativo y Judicial, así como los Órganos Autónomos, deberán ajustarse estrictamente a su presupuesto autorizado, conforme a la ley y las reglas aplicables.

La Secretaría de Planeación y Finanzas y la Contraloría del Ejecutivo, en el ámbito de sus respectivas competencias, deberán cumplir y hacer cumplir las disposiciones establecidas en el presente Decreto, así como determinar las normas y procedimientos administrativos tendientes a armonizar, transparentar, racionalizar y llevar a cabo un mejor control del gasto público estatal.

Los Titulares de los entes públicos ejecutores, son directamente responsables, conjuntamente con los servidores públicos de los mismos, encargados de la administración y ejercicio del presupuesto, así como de la aplicación de los programas, bajo criterios de legalidad austeridad y transparencia.

Los Titulares, los directores operativos y los encargados de la administración de recursos de los entes públicos, son responsables de la planeación, programación, registro, comprobación, control y ejercicio del presupuesto de los programas a su cargo, así como de la presentación de informes, supervisión y evaluación del cumplimiento de metas del gasto, trámite de prórrogas, reintegros, difusión y cierre de programas, de los recursos federales y estatales que se encuentren a su cargo, asimismo, de la transparencia y rendición de cuentas.

Los Titulares de los entes públicos cabeza de Sector, son responsables de supervisar y verificar el cumplimiento, por parte de las Dependencias y Entidades bajo su coordinación, de las normas previstas en el presente Decreto.

Los recursos federales destinados a las Dependencias y Entidades, deberán comprometerse y ejecutarse en el período para el que fueron autorizados; al término de dicho período, los recursos no aplicados se reintegrarán a la TESOFE y se cancelarán las cuentas bancarias respectivas.

La interpretación del presente Presupuesto de Egresos para efectos administrativos, exclusivamente en el ámbito de competencia del Ejecutivo local, corresponde a la Secretaría de Planeación y Finanzas y a la Contraloría del Ejecutivo, de acuerdo a sus atribuciones, conforme a las disposiciones y definiciones que establezca la normatividad aplicable en la materia. Lo anterior, sin perjuicio de la interpretación que corresponda a los Poderes del Estado en el ámbito de sus respectivas competencias.

La política presupuestaria constituye uno de los instrumentos estratégicos de la política económica, como medio para compensar desigualdades sociales e impulsar el desarrollo del Estado.

ARTÍCULO 2. Para los efectos de este Decreto se entenderá por:

- I. Adecuaciones Presupuestarias:** Las modificaciones a los calendarios presupuestales, las ampliaciones y reducciones al Presupuesto de Egresos del Estado mediante movimientos compensados y las liberaciones anticipadas de recursos públicos calendarizados realizadas por el Ejecutivo Estatal a través de la Secretaría de Planeación y Finanzas, siempre que permitan un mejor cumplimiento de los objetivos y metas de los programas presupuestarios a cargo de los Ejecutores de Gasto;
- II. Amortización de la Deuda y Disminución de Pasivos:** Representa la cancelación mediante pago o cualquier forma por la cual se extinga la obligación principal de los pasivos que contraiga el Gobierno del Estado;
- III. Asignaciones Presupuestales:** La ministración de los recursos públicos aprobados en el Presupuesto de Egresos del Estado, a los Ejecutores de Gasto;
- IV. Analítico de Claves Presupuestarias:** Es el listado que muestra la desagregación del Gasto Público de la Administración Pública, a nivel de capítulo, concepto, partida y partida genérica;
- V. Asociaciones Público-Privadas:** Las previstas en la Ley de Asociaciones Público Privadas o en las leyes de las entidades federativas;
- VI. Ayudas:** Las aportaciones de recursos públicos en numerario o en especie otorgadas por el Gobierno del Estado con base en los objetivos y metas de los programas presupuestarios;
- VII. Balance presupuestario de recursos disponibles:** la diferencia entre los Ingresos de libre disposición, incluidos en la Ley de Ingresos, más el Financiamiento Neto y los Gastos no etiquetados considerados en el Presupuesto de Egresos, con excepción de la amortización de la deuda;
- VIII. Capítulo de gasto:** El mayor nivel de agregación que identifica el conjunto homogéneo y ordenado de los bienes y servicios requeridos por los Entes Públicos;
- IX. Clasificación Funcional del Gasto:** La que agrupa los gastos según los propósitos u objetivos socioeconómicos que persiguen los diferentes Entes Públicos. Presenta el gasto público según la naturaleza de los servicios gubernamentales brindados a la población. Con dicha clasificación se identifica el presupuesto destinado a finalidades de: Gobierno, Desarrollo Social, Desarrollo Económico y Otros no Clasificados; permitiendo determinar los objetivos generales de las políticas públicas y los recursos financieros que se asignan para alcanzarlos;
- X. Clasificación por Objeto del Gasto:** La que resume, ordena y presenta los gastos programados en el presupuesto, de acuerdo con la naturaleza de los bienes, servicios, activos y pasivos financieros. Alcanza a todas las transacciones que realizan los Entes Públicos para obtener bienes y servicios que se utilizan en la prestación de servicios públicos y en la realización de transferencias, en el marco del Presupuesto de Egresos;
- XI. Clasificación por Fuentes de Financiamiento:** La clasificación por fuentes de financiamiento consiste en presentar los gastos públicos según los agregados genéricos de los recursos empleados para su financiamiento. Esta clasificación permite identificar las fuentes u orígenes de los ingresos que financian los egresos y precisar la orientación específica de cada fuente a efecto de controlar su aplicación;

- XII. Clasificación Económica:** La que relaciona las transacciones que generan los Entes Públicos de conformidad con su naturaleza, presentándolos en Gasto Corriente y Gasto de Capital;
- XIII. Clasificación Administrativa:** La que tiene como objetivo identificar al ente público que realiza la erogación de los recursos públicos, se desglosa a través de asignaciones denominadas ramos presupuestarios como el de la Administración Pública, de los Poderes, o de los Órganos Autónomos;
- XIV. Clasificación Programática:** Es el conjunto armónico de programas, proyectos y metas que se deben realizar a corto plazo y permite la racionalización en el uso de recursos al determinar objetivos y metas; asimismo, identifica responsables del programa y establece las acciones concretas para obtener los fines deseados;
- XV. Criterios Generales de Política Económica:** El documento enviado por el Ejecutivo Federal al Congreso de la Unión, en los términos del artículo 42, fracción III, inciso a), de la Ley Federal de Presupuesto y Responsabilidad Hacendaria, el cual sirve de base para la elaboración de la Ley de Ingresos y el Presupuesto de Egresos de la Federación;
- XVI. Dependencias:** Las definidas como tales en la Ley Orgánica de la Administración Pública del Estado de Tlaxcala, las cuales son objeto de control presupuestario directo por parte de la Secretaría de Planeación y Finanzas;
- XVII. Disciplina Financiera:** La observancia de los principios y las disposiciones en materia de responsabilidad hacendaria y financiera, la aplicación de reglas y criterios en el manejo de recursos y contratación de Obligaciones por los Entes Públicos, que aseguren una gestión responsable y sostenible de sus finanzas públicas, generando condiciones favorables para el crecimiento económico y el empleo y la estabilidad del sistema financiero;
- XVIII. Economías o Ahorros Presupuestarios:** Los remanentes de recursos públicos del Presupuesto de Egresos del Estado no comprometidos al término del Ejercicio Fiscal; así como los ahorros realizados en un periodo determinado;
- XIX. Entes Públicos:** Los poderes Ejecutivo, Legislativo y Judicial, los Organismos Autónomos; los Municipios; los Organismos Descentralizados, empresas de participación estatal mayoritaria y Fideicomisos de las Entidades Federativas y los Municipios, así como cualquier otro Ente sobre el que las Entidades Federativas y los Municipios tengan control sobre sus decisiones o acciones;
- XX. Entidades:** Los organismos públicos descentralizados, las empresas de participación estatal mayoritaria, los fideicomisos públicos y los organismos desconcentrados, los cuales son objeto de control presupuestario indirecto por parte de la Secretaría de Planeación y Finanzas, salvo los desconcentrados;
- XXI. Fideicomisos Públicos:** Entidades no personificadas a partir de las cuales el Ejecutivo Estatal o alguna de las demás Entidades Paraestatales constituyen con el objeto de auxiliar al Estado en el desarrollo de alguna de sus áreas prioritarias;
- XXII. Gasto Corriente:** Las erogaciones que no tienen como contrapartida la creación de un activo, incluyendo, de manera enunciativa, el gasto en servicios personales, materiales y suministros y los servicios generales, así como las transferencias, asignaciones, subsidios, donativos y apoyos;
- XXIII. Gasto Federalizado:** El gasto federalizado o descentralizado se integra por los recursos públicos que el Gobierno Federal transfiere al Estado y Municipios para que estos afronten sus necesidades de gasto en materia de educación, salud, infraestructura e inversión social, seguridad pública, entre otros rubros;
- XXIV. Gasto de Inversión o Capital:** Erogaciones que realizan las Dependencias y Entidades de la Administración Pública tendientes a adquirir, ampliar, conservar y mejorar sus bienes de capital, incluyendo también la adquisición de acciones y títulos de crédito de terceros, construcción de obras públicas y desarrollo de acciones para promover el incremento de la capacidad productiva de los diversos sectores de la economía;
- XXV. Gasto No Programable:** Los recursos que se destinan al cumplimiento de los fines y funciones propias del Estado y que por su naturaleza no están asociados a programas específicos;
- XXVI. Gasto Programable:** Los recursos que se destinan al cumplimiento de los fines y funciones propias del Estado, y están directamente relacionados con los programas a cargo de los Ejecutores de Gasto previamente establecidos para alcanzar los objetivos y metas públicos;

- XXVII. Gasto total:** La totalidad de las erogaciones aprobadas en el Presupuesto de Egresos, con cargo a los ingresos previstos en la Ley de Ingresos, las cuales no incluyen las operaciones que darían lugar a la duplicidad en el registro del gasto;
- XXVIII. Ingresos de libre disposición:** Los Ingresos locales y las participaciones federales, así como los recursos que, en su caso, reciban del Fondo de Estabilización de los Ingresos de las Entidades Federativas en los términos del artículo 19 de la Ley Federal de Presupuesto y Responsabilidad Hacendaria y cualquier otro recurso que no esté destinado a un fin específico;
- XXIX. Ingresos Excedentes:** Los recursos públicos que durante el Ejercicio Fiscal se obtienen adicionalmente a los aprobados en la Ley de Ingresos del Estado vigente;
- XXX. Ingresos locales:** Aquéllos percibidos por las Entidades Federativas y los Municipios por impuestos, contribuciones de mejoras, derechos, productos y aprovechamientos, incluidos los recibidos por venta de bienes y prestación de servicios y los demás previstos en términos de las disposiciones aplicables;
- XXXI. Ingresos totales:** La totalidad de los Ingresos de libre disposición, las Transferencias federales etiquetadas y el Financiamiento Neto;
- XXXII. Inversión pública productiva:** Toda erogación por la cual se genere, directa o indirectamente, un beneficio social, y adicionalmente, cuya finalidad específica sea: (i) la construcción, mejoramiento, rehabilitación y/o reposición de bienes de dominio público; (ii) la adquisición de bienes asociados al equipamiento de dichos bienes de dominio público, comprendidos de manera limitativa en los conceptos de mobiliario y equipo de administración, mobiliario y equipo educacional, equipo médico e instrumental médico y de laboratorio, equipo de defensa y seguridad, y maquinaria, de acuerdo al clasificador por objeto de gasto emitido por el Consejo Nacional de Armonización Contable, o (iii) la adquisición de bienes para la prestación de un servicio público específico, comprendidos de manera limitativa en los conceptos de vehículos de transporte público, terrenos y edificios no residenciales, de acuerdo al clasificador por objeto de gasto emitido por el Consejo Nacional de Armonización Contable;
- XXXIII. Percepciones extraordinarias:** Los estímulos, reconocimientos, recompensas, incentivos, y pagos equivalentes a los mismos, que se otorgan de manera excepcional a los servidores públicos, condicionados al cumplimiento de compromisos de resultados sujetos a evaluación; así como el pago de horas de trabajo extraordinarias y demás asignaciones de carácter excepcional autorizadas en los términos de las disposiciones aplicables. Las percepciones extraordinarias no constituyen un ingreso fijo, regular ni permanente, ya que su otorgamiento se encuentra sujeto a requisitos y condiciones variables. Dichos conceptos de pago en ningún caso podrán formar parte integrante de la base de cálculo para efectos de indemnización o liquidación o de prestaciones de seguridad social;
- XXXIV. Percepciones ordinarias:** Los pagos por sueldos y salarios, conforme a los tabuladores autorizados y las respectivas prestaciones, que se cubren a los servidores públicos de manera regular como contraprestación por el desempeño de sus labores cotidianas en los Entes Públicos, así como los montos correspondientes a los incrementos a las remuneraciones que, en su caso, se hayan aprobado para el ejercicio fiscal;
- XXXV. Programa:** Nivel o categoría programática que contiene un conjunto de acciones afines y coherentes a través de las cuales se pretende alcanzar objetivos y metas previamente determinadas por la planeación, para lo cual se requiere combinar recursos: humanos, tecnológicos, materiales, naturales, financieros; contienen un conjunto interdependiente de proyectos los cuales especifican tiempo y espacio en el que se van a desarrollar y atribuyen responsabilidades a una o varias unidades ejecutoras debidamente coordinadas;
- XXXVI. Presupuesto de Egresos del Estado:** Presupuesto de Egresos del Estado de Tlaxcala para el Ejercicio Fiscal 2017;
- XXXVII. Presupuesto Aprobado:** El momento contable del gasto en el que refleja las asignaciones presupuestarias anuales comprometidas en el Presupuesto de Egresos;
- XXXVIII. Presupuesto Modificado:** Es el momento contable que refleja la asignación presupuestaria que resulta de incorporar, en su caso, las adecuaciones presupuestarias al presupuesto aprobado;
- XXXIX. Presupuesto Comprometido:** Es el momento contable que refleja la aprobación por autoridad competente de un acto administrativo, u otro instrumento jurídico que formaliza una relación jurídica con terceros para la adquisición de bienes y servicios o ejecución de obras. En el caso de las obras a ejecutarse o de bienes y servicios

a recibirse durante varios ejercicios, el compromiso será registrado por la parte que se ejecutará o recibirá, durante cada ejercicio;

- XL. Presupuesto Devengado:** Reconocimiento de las obligaciones de pago por parte de los ejecutores del gasto, a favor de terceros, que se derivan de compromisos o requisitos cumplidos por éstos, conforme a disposiciones legales aplicables;
- XLI. Presupuesto Ejercido:** Importe de las erogaciones soportadas con documentación comprobatoria del ejecutor del gasto que corresponda;
- XLII. Presupuesto Pagado:** es el momento contable que refleja la cancelación total o parcial de las obligaciones de pago, que se concreta mediante el desembolso de efectivo o cualquier otro medio de pago;
- XLIII. Subsidios:** Las asignaciones de recursos públicos que se destinan al desarrollo de actividades productivas prioritarias consideradas de interés general, así como las que se proporcionan a usuarios y consumidores de bienes y servicios básicos a precios y tarifas por debajo de los de mercado o de forma gratuita y su otorgamiento no implique contraprestación alguna;
- XLIV. Transferencias:** Los recursos públicos previstos en el Presupuesto de Egresos del Estado y ministrados a los ejecutores del gasto, para el cumplimiento de los objetivos y metas de los programas y la prestación de los bienes y servicios públicos a cargo de los Poderes, Órganos Autónomos y Entidades;
- XLV. Unidad Presupuestal:** Cada uno de los Entes Públicos que tiene a su cargo la administración de los recursos financieros, humanos, materiales, servicios generales y sociales, con el fin de cumplir con eficacia y eficiencia sus obligaciones legales;
- XLVI. Unidad Responsable:** Cada una de las unidades administrativas subordinadas a las Unidades Presupuestales, en las que se desconcentra parte del ejercicio presupuestal y se les encomienda la ejecución de actividades, programas y/o proyectos para el cumplimiento de los objetivos, estrategias y líneas de acción establecidos en el Plan Estatal de Desarrollo; y
- XLVII.** Cualquier otro término no contemplado en el presente artículo, se deberá entender conforme al glosario del Código Financiero para el Estado de Tlaxcala y sus Municipios, Ley de Deuda del Estado de Tlaxcala; Ley de Coordinación Fiscal; Ley General de Contabilidad Gubernamental, Ley de Disciplina Financiera de las Entidades Federativas y los Municipios y las demás leyes de la materia.

ARTÍCULO 3. En la celebración y suscripción de convenios o acuerdos en los que se comprometa el patrimonio económico o el erario del Estado, será obligatoria la intervención de la Secretaría de Planeación y Finanzas.

Las Dependencias y Entidades no podrán comprometer recursos adicionales a los asignados en el presente Decreto. Los compromisos que adquieran sin contar con suficiencia presupuestaria, serán responsabilidad exclusiva del Titular de la misma y estará sujeto a lo previsto en la Ley de Responsabilidades de los Servidores Públicos para el Estado de Tlaxcala.

ARTÍCULO 4. El ejercicio del presupuesto se apegará a los principios de eficiencia, eficacia, economía, transparencia, rendición de cuentas y honradez, así como a los objetivos estratégicos y las políticas públicas, de conformidad con lo previsto por el Artículo 134 de la Constitución Política de los Estados Unidos Mexicanos, con base en lo siguiente:

- I.** El gasto total previsto en el Presupuesto de Egresos del Estado de Tlaxcala, para el Ejercicio Fiscal 2017, aprobado por el H. Congreso deberá de contribuir a obtener un balance presupuestario sostenible, garantizar la transparencia y rendición de cuentas del gasto público, en términos de lo previsto en el Artículo 6 de la Ley de Disciplina Financiera de las Entidades Federativas y los Municipios;
- II.** Apego a los Criterios Generales de Política Económica del gasto del Poder Ejecutivo Federal 2017;
- III.** Congruencia con los criterios económicos planteados en la Iniciativa de Ley de Ingresos del Estado de Tlaxcala, para el Ejercicio Fiscal 2017; para garantizar la viabilidad, equilibrio y sustentabilidad financiera del gasto público;
- IV.** Se alinea con los objetivos estratégicos y políticas públicas del Gobierno del Estado, por lo que sus asignaciones se articulan con el objeto sustancial de mantener y fortalecer la calidad de vida de los tlaxcaltecas y consolidar el crecimiento y desarrollo de la economía del Estado;

- V. Prevé la racionalización del gasto público mediante la contención de los servicios personales y la reducción del gasto corriente, así como la simplificación administrativa, con el objeto de reorientar los ahorros a proyectos de inversión pública y programas sociales;
- VI. Se priorizan proyectos y programas de salud, educación y bienestar social, desarrollo económico, apoyo a jóvenes y mujeres, grupos vulnerables, apoyo al campo e impulso de la infraestructura social y productiva, así como de seguridad pública, prevención del delito y justicia penal, para mejorar los niveles de bienestar social y propiciar la generación de empleos;
- VII. Garantizar y priorizar la asignación de los recursos a los programas, obras y acciones de alto impacto y beneficio social, que incidan en el desarrollo económico y social, para elevar el nivel de vida de la población;
- VIII. Dar acceso a la población a sus derechos sociales y reducir la pobreza;
- IX. Combatir la carencia alimentaria y mejorar el acceso a la salud, seguridad social, vivienda y apoyo al empleo; conforme el programa de inclusión social de la Secretaría de Desarrollo Social;
- X. Identificar con precisión la población objetivo, privilegiando a los de menos ingresos;
- XI. Procurar que el mecanismo de distribución, operación y administración del presupuesto otorgue acceso equitativo a todos los grupos sociales, así como de género;
- XII. Simplificar los procesos y eficientar la prestación de servicios a la población, para garantizar un gobierno eficaz;
- XIII. Consolidar entre los servidores públicos una cultura de austeridad, racionalidad, disciplina, transparencia, honestidad y eficacia;
- XIV. Aplicar las medidas derivadas de la planeación estratégica y consolidar la armonización de la estructura presupuestaria, para el fortalecimiento del Presupuesto Basado en Resultados (PbR) y el Sistema de Evaluación del Desempeño (SED);
- XV. Garantizar la transparencia y rendición de cuentas, mediante la entrega y difusión de información, observando los lineamientos y buenas prácticas en la materia, conforme las políticas del Instituto Mexicano para la Competitividad (IMCO);
- XVI. Atender las recomendaciones de los órganos fiscalizadores y las reglas emitidas por la Secretaría de Hacienda y Crédito Público (SHCP);
- XVII. Efectuar el registro contable del gasto público, la integración y la consolidación de la Cuenta Pública, conforme lo dispuesto en la Ley General de Contabilidad Gubernamental y las reglas del Consejo Nacional de Armonización Contable (CONAC);
- XVIII. Mantener la política de deuda estatal cero, y no creación de nuevos impuestos, así como una estricta disciplina fiscal, para garantizar finanzas públicas sanas y una hacienda equilibrada;
- XIX. Aplicar las medidas de racionalización del gasto público, mediante la contención de servicios personales y reducción del gasto corriente, sin detrimento de los resultados; reorientando los ahorros y economías al gasto social e inversión pública, mediante un programa de austeridad;
- XX. Considerar fondos para compensar posibles caídas de las participaciones federales, aportaciones y convenios federales;
- XXI. Incluir recursos estatales específicos para el Sistema Estatal de Protección Integral de Niñas, Niños y Adolescentes;
- XXII. Incluir recursos para impulsar la igualdad de oportunidades entre mujeres y hombres, a través de la incorporación de la perspectiva de género en el diseño, elaboración y aplicación de los programas de la Administración Pública Estatal;
- XXIII. Incluir fondos especiales para programas de infraestructura social y apoyo social;
- XXIV. Incorporar recursos para la constitución del Fondo Estatal de Desastres Naturales; y
- XXV. Incluir recursos para compensar la reducción del Programa para la Fiscalización del Gasto Federalizado (PROFIS), en el Órgano Superior de Fiscalización del Estado.

ARTÍCULO 5. La información que en términos del presente Decreto deba remitirse al Congreso del Estado deberá cumplir con lo siguiente:

- I. Se enviará a la Mesa Directiva;
- II. Se turnará copia de la información a las Comisiones competentes;
- III. Se presentará la información en forma impresa, así como en formato electrónico editable; y
- IV. El nivel mínimo de desagregación se hará con base en las disposiciones del Consejo Nacional de Armonización Contable.

En caso de que la fecha límite para presentar la información sea día inhábil, la misma se recorrerá al día hábil siguiente.

ARTÍCULO 6. La Secretaría de Planeación y Finanzas garantizará que toda la información presupuestaria y de ingresos cumpla con las disposiciones legales vigentes.

Los Poderes, Órganos Autónomos, Dependencias y Entidades Descentralizadas, son responsables directos, en el ámbito de su competencia, de registrar y formular sus informes presupuestarios y de ingresos conforme la ley, registrar su contabilidad y formular su Cuenta Pública armonizada, así como proporcionarlos a la Secretaría de Planeación y Finanzas para la integración correspondiente.

Con el objeto de cumplir con las disposiciones contenidas en la Ley General de Contabilidad Gubernamental, los Poderes, Órganos Autónomos, así como Dependencias y Entidades del Poder Ejecutivo Estatal deberán ajustarse al contenido del Clasificador por Objeto del Gasto, Publicado en el Periódico Oficial del Gobierno del Estado el 14 de octubre de 2016.

Todas las asignaciones presupuestarias del presente Decreto y los documentos relacionados con éstas, deberán cumplir con las disposiciones y requisitos que establezcan los preceptos reglamentarios, así como estar disponibles, en los términos de la Ley de Transparencia y Acceso a la Información Pública del Estado de Tlaxcala y demás disposiciones aplicables en materia de transparencia y rendición de cuentas.

CAPÍTULO II

De las Erogaciones

ARTÍCULO 7. El gasto total previsto en el presente Presupuesto de Egresos del Estado, importa la cantidad de \$17,051,457,400 el cual corresponde al total de los ingresos aprobados en la Ley de Ingresos del Estado de Tlaxcala, para el Ejercicio Fiscal 2017.

La distribución global del presupuesto por fuente de financiamiento, es la siguiente:

DISTRIBUCIÓN DEL PRESUPUESTO POR FUENTE DE FINANCIAMIENTO (PESOS)

| FUENTE DE FINANCIAMIENTO | MONTO |
|---------------------------------|-----------------------|
| 1. RECURSOS FISCALES | 753,203,800 |
| 2. FINANCIAMIENTOS INTERNOS | 0 |
| 3. FINANCIAMIENTOS EXTERNOS | 0 |
| 4. INGRESOS PROPIOS | 115,000,000 |
| 5. RECURSOS FEDERALES | 16,183,253,600 |
| 6. RECURSOS ESTATALES | 0 |
| 7. OTROS RECURSOS | 0 |
| TOTAL | 17,051,457,400 |

Los \$115,000,000 corresponden a ingresos propios de los Organismos Públicos Descentralizados del Gobierno del Estado.

La distribución global del presupuesto por subfuente de financiamiento, es la siguiente:

**DISTRIBUCIÓN DEL PRESUPUESTO POR SUBFUENTE DE FINANCIAMIENTO
(PESOS)**

| SUB FUENTE DE FINANCIAMIENTO | MONTO |
|--|-----------------------|
| INGRESOS DERIVADOS DE FUENTES LOCALES | 753,203,800 |
| INGRESOS POR VENTAS DE BIENES DE ORGANISMOS DESCENTRALIZADOS | 115,000,000 |
| PARTICIPACIONES E INCENTIVOS ECONÓMICOS | 7,171,582,600 |
| APORTACIONES FEDERALES | 9,011,671,000 |
| TOTAL | 17,051,457,400 |

Los ingresos adicionales a los aprobados en la Ley de Ingresos del Estado de Tlaxcala, derivados de Convenios, Subsidios y Subvenciones se incorporarán de manera automática en los Capítulos y Partidas que correspondan establecidos en el presente Presupuesto de Egresos.

ARTÍCULO 8. La clasificación del presupuesto por tipo de gasto, es la siguiente:

**CLASIFICACIÓN POR TIPO DE GASTO
(PESOS)**

| TIPO DE GASTO | MONTO |
|--|-----------------------|
| 1. GASTO CORRIENTE | 14,724,365,640 |
| 2. GASTO DE CAPITAL | 572,805,600 |
| 3. AMORTIZACIÓN DE LA DEUDA Y DISMINUCIÓN DE PASIVOS | 0 |
| 4. PENSIONES Y JUBILACIONES | 50,000,000 |
| 5. PARTICIPACIONES | 1,704,286,160 |
| TOTAL | 17,051,457,400 |

La asignación presupuestaria para gasto de capital, se integra por la inversión pública directa de \$572,680,600 y bienes muebles por \$125,000.

ARTÍCULO 9. Las asignaciones del presupuesto, por objeto del gasto a nivel capítulo, son las siguientes:

**CLASIFICACIÓN POR CAPÍTULO
(PESOS)**

| CAPÍTULO | MONTO |
|---|-----------------------|
| 1000. SERVICIOS PERSONALES | 2,255,673,000 |
| 2000. MATERIALES Y SUMINISTROS | 140,834,400 |
| 3000. SERVICIOS GENERALES | 196,893,800 |
| 4000. TRANSFERENCIAS, ASIGNACIONES, SUBSIDIOS Y OTRAS AYUDAS | 10,899,428,340 |
| 5000. BIENES MUEBLES, INMUEBLES E INTANGIBLES | 125,000 |
| 6000. INVERSIÓN PÚBLICA | 572,680,600 |
| 8000. PARTICIPACIONES Y APORTACIONES | 2,985,822,260 |
| TOTAL | 17,051,457,400 |

ARTÍCULO 10. La clasificación por Ramo del Presupuesto de Egresos del Estado, se distribuye como sigue:

**CLASIFICACIÓN POR RAMO
(PESOS)**

| RAMO | ESTATAL | FEDERAL (RAMO 33) | TOTAL |
|--------------------------------|----------------------|------------------------------|-----------------------|
| 1. PODER LEGISLATIVO | 220,000,000 | 0 | 220,000,000 |
| 2. PODER JUDICIAL | 201,000,000 | 0 | 201,000,000 |
| 3. ORGANISMOS AUTÓNOMOS | 204,907,000 | 0 | 204,907,000 |
| 4. PODER EJECUTIVO | 5,709,593,240 | 7,730,134,900 | 13,439,728,140 |
| 5. MUNICIPIOS | 1,704,286,160 | 1,281,536,100 | 2,985,822,260 |
| TOTAL | 8,039,786,400 | 9,011,671,000 | 17,051,457,400 |

ARTÍCULO 11. La clasificación Administrativa del Sector Público en el Presupuesto de Egresos del Estado, se distribuye como sigue:

**CLASIFICACIÓN ADMINISTRATIVA
(DEL SECTOR PÚBLICO)**

| NIVEL O DÍGITO | SECTOR | | ASIGNACIÓN PRESUPUESTAL |
|---------------------------|--|--|------------------------------------|
| 2.0.0.0.0 | SECTOR PÚBLICO DE LAS ENTIDADES FEDERATIVAS | | 17,051,457,400 |
| | 2.1.0.0.0 | SECTOR PÚBLICO NO FINANCIERO | 17,051,457,400 |
| | | 2.1.1.0.0 GOBIERNO GENERAL ESTATAL O DEL DISTRITO FEDERAL | 17,051,457,400 |
| | | 2.1.1.1.0 GOBIERNO ESTATAL O DEL DISTRITO FEDERAL | 8,851,122,900 |
| | | 2.1.1.1.1 PODER EJECUTIVO | 5,239,393,640 |
| | | 2.1.1.1.2 PODER LEGISLATIVO | 220,000,000 |
| | | 2.1.1.1.3 PODER JUDICIAL | 201,000,000 |
| | | 2.1.1.1.4 ÓRGANOS AUTÓNOMOS | 204,907,000 |
| | | 2.1.1.1.5 MUNICIPIOS | 2,985,822,260 |
| | | 2.1.1.2.0 ENTIDADES PARAESTATALES Y FIDEICOMISOS NO EMPRESARIALES Y NO FINANCIEROS | 8,200,334,500 |
| | | 2.1.1.3.0 INSTITUCIONES PÚBLICAS DE SEGURIDAD SOCIAL | |
| | | 2.1.2.0.0 ENTIDADES PARAESTATALES EMPRESARIALES NO FINANCIERAS CON PARTICIPACIÓN ESTATAL MAYORITARIA | |
| | | 2.1.2.1.0 ENTIDADES PARAESTATALES EMPRESARIALES NO FINANCIERAS CON PARTICIPACIÓN ESTATAL MAYORITARIA | |
| | | 2.1.2.2.0 FIDEICOMISOS EMPRESARIALES NO FINANCIEROS CON PARTICIPACIÓN ESTATAL MAYORITARIA | |
| | 2.2.0.0.0 | SECTOR PÚBLICO FINANCIERO | |
| | | 2.2.2.0.0 ENTIDADES PARAESTATALES EMPRESARIALES FINANCIERAS MONETARIAS CON PARTICIPACIÓN ESTATAL MAYORITARIA | |
| | | 2.2.2.1.0 BANCOS DE INVERSIÓN Y DESARROLLO | |

| | | | | | |
|--------------|--|-----------|---|---|-----------------------|
| | | | 2.2.2.2.0 | BANCOS COMERCIALES | |
| | | | 2.2.2.3.0 | OTROS BANCOS | |
| | | | 2.2.2.4.0 | FONDOS DEL MERCADO DE DINERO | |
| | | 2.2.3.0.0 | ENTIDADES PARAESTATALES FINANCIERAS NO MONETARIAS CON PARTICIPACIÓN ESTATAL MAYORITARIA | | |
| | | | 2.2.3.1.0 | FONDOS DE INVERSIÓN FUERA DEL MERCADO DE DINERO | |
| | | | 2.2.3.2.0 | OTROS INTERMEDIARIOS FINANCIEROS, EXCEPTO SOCIEDADES DE SEGUROS Y FONDOS DE PENSIONES | |
| | | | 2.2.3.3.0 | AUXILIARES FINANCIEROS | |
| | | | 2.2.3.4.0 | INSTITUCIONES FINANCIERAS CAUTIVAS Y PRESTAMISTAS DE DINERO | |
| | | | 2.2.3.5.0 | SOCIEDADES DE SEGUROS (SS) Y FONDOS DE PENSIONES (FP) | |
| | | 2.2.4.0.0 | FIDEICOMISOS FINANCIEROS PÚBLICOS CON PARTICIPACIÓN ESTATAL MAYORITARIA | | |
| | | | 2.2.4.1.0 | FONDOS DE INVERSIÓN FUERA DEL MERCADO DE DINERO | |
| | | | 2.2.4.2.0 | ÓTROS INTERMEDIARIOS FINANCIEROS, EXCEPTO SOCIEDADES DE SEGUROS Y FONDOS DE PENSIONES | |
| | | | 2.2.4.3.0 | AUXILIARES FINANCIEROS | |
| | | | 2.2.4.4.0 | INSTITUCIONES FINANCIERAS CAUTIVAS Y PRESTAMISTAS DE DINERO | |
| | | | 2.2.4.5.0 | SOCIEDADES DE SEGUROS (SS) Y FONDOS DE PENSIONES (FP) | |
| TOTAL | | | | | 17,051,457,400 |

ARTÍCULO 12. La clasificación administrativa del Sector Público por Dependencia y Unidad Responsable es la siguiente:

CLASIFICACIÓN ADMINISTRATIVA DEL SECTOR PÚBLICO POR DEPENDENCIA Y UNIDAD RESPONSABLE

| Nivel o dígito | Sector | | Unidad Responsable | Asignación presupuestal |
|----------------|---|-------------------------|--|-------------------------|
| 2.1.1.1.0 | Gobierno Estatal o del Distrito Federal | | | 17,051,457,400 |
| | 2.1.1.1.1 | Poder Ejecutivo | | 5,239,393,640 |
| | | Despacho del Gobernador | Dirección Administrativa | 80,324,900 |
| | | Despacho del Gobernador | Consejería Jurídica del Ejecutivo del Estado | 10,292,100 |
| | | Secretaría de Gobierno | Dirección Administrativa | 89,142,000 |
| | | Secretaría de Gobierno | Dirección Administrativa | 377,435,800 |
| | | Secretaría de Gobierno | Dirección Administrativa | 100,782,200 |

| | | | | | |
|--|--|--|--|---|---------------|
| | | | Oficialía Mayor de Gobierno | Departamento Administrativa | 195,990,300 |
| | | | Procuraduría General de Justicia | Dirección Administrativa | 122,136,000 |
| | | | Secretaría de Planeación y Finanzas | Dirección Planeación | 94,612,600 |
| | | | Secretaría de Planeación y Finanzas | Dirección de Ingresos y Fiscalización | 1,751,203,040 |
| | | | Secretaría de Turismo y Desarrollo Económico | Dirección Administrativa | 113,705,000 |
| | | | Secretaría de Obras Públicas Desarrollo Urbano y Vivienda | Dirección de Obras Públicas | 397,428,400 |
| | | | Secretaría de Obras Públicas Desarrollo Urbano y Vivienda | Dirección de Obras Públicas | 82,425,400 |
| | | | Secretaría de Obras Públicas Desarrollo Urbano y Vivienda | Dirección de Obras Públicas | 83,747,500 |
| | | | Secretaría de Obras Públicas Desarrollo Urbano y Vivienda | Dirección de Desarrollo Urbano y Vivienda | 9,442,700 |
| | | | Secretaría de Educación Pública | Dirección Administrativa | 1,028,775,000 |
| | | | Secretaría de Comunicaciones Y Transportes | Dirección de Administración y Planeación | 90,042,000 |
| | | | Contraloría del Ejecutivo | Dirección Administrativa | 28,694,400 |
| | | | Secretaría de Fomento Agropecuario | Dirección Administrativa | 203,508,200 |
| | | | Sistema Estatal de Promoción del Empleo y Desarrollo Comunitario | Dirección de Desarrollo Comunitario y Pueblos Indígenas | 22,625,100 |
| | | | Sistema Estatal de Promoción del Empleo y Desarrollo Comunitario | Dirección de Servicio Nacional de Empleo Tlaxcala | 11,634,100 |
| | | | Coordinación General de Información y Relaciones Públicas | Dirección Administrativa | 27,944,000 |
| | | | Coordinación General de Ecología | Dirección Administrativa | 66,031,000 |
| | | | Coordinación Estatal de Protección Civil | Dirección General | 9,116,000 |
| | | | Comisión Ejecutiva del Sistema Estatal de Seguridad Pública | Dirección Administrativa | 171,269,200 |
| | | | Coordinación de Radio Cine y Televisión | Dirección Administrativa | 20,654,700 |
| | | | Instituto Tlaxcalteca de Desarrollo Taurino | Dirección General | 2,235,000 |
| | | | Centro de Educación Continua y a Distancia | Dirección de Servicios Administrativos y Técnicos | 8,639,000 |

| | | | | | |
|--|------------------|---|--|--|----------------------|
| | | | Instituto Estatal de la Mujer | Dirección General | 5,515,200 |
| | | | Instituto Tlaxcalteca de Asistencia Especializada a la Salud | Dirección General | 20,862,200 |
| | | | Comisión Estatal de Arbitraje Médico | Presidencia | 2,306,600 |
| | | | Casa de las Artesanías de Tlaxcala | Área Administrativa | 10,874,000 |
| | 2.1.1.1.2 | Poder Legislativo | | | 220,000,000 |
| | | | | Congreso del Estado | 170,000,000 |
| | | | | Órgano de Fiscalización Superior | 50,000,000 |
| | 2.1.1.1.3 | Poder Judicial | | | 201,000,000 |
| | | | | Tribunal Superior de Justicia y Consejo de la Judicatura del Estado | 201,000,000 |
| | 2.1.1.1.4 | Órganos autónomos | | | 204,907,000 |
| | | | | Universidad Autónoma de Tlaxcala | 94,418,000 |
| | | | | Comisión Estatal de Derechos Humanos | 20,089,000 |
| | | | | Instituto Tlaxcalteca de Elecciones | 51,000,000 |
| | | | | Instituto de Acceso a la Información Pública y Protección de Datos Personales para el Estado de Tlaxcala | 11,360,000 |
| | | | | Tribunal de Conciliación y Arbitraje del Estado | 8,280,000 |
| | | | | Tribunal Electoral de Tlaxcala | 19,760,000 |
| | 2.1.1.1.5 | Municipios | | Municipios | 2,985,822,260 |
| | 2.1.1.2.0 | Entidades paraestatales y fideicomisos no empresariales y no financieros | | | 8,180,334,500 |
| | | | O.P.D Salud de Tlaxcala | Dirección de Servicios de Salud | 1,553,109,300 |
| | | | O.P.D Salud de Tlaxcala | Dirección de Operación Sanitaria COEPRIST | 5,237,000 |
| | | | Consejo Estatal de Población | Dirección General | 2,395,000 |
| | | | Instituto de Catastro | Dirección General | 4,817,000 |
| | | | Fideicomiso de la Ciudad Industrial de Xicohtencatl | Gerencia General | 4,138,000 |

| | | | | |
|--|--|--|---|---------------|
| | | Fondo Macro para el Desarrollo Integral de Tlaxcala | Dirección General | 10,709,000 |
| | | Instituto Tlaxcalteca de la Cultura | Dirección General | 36,573,000 |
| | | Instituto del Deporte de Tlaxcala | Dirección General | 19,817,000 |
| | | Coordinación de Servicio Social de Instituciones de Educación Superior | Coordinación General | 1,227,000 |
| | | Colegio de Estudios Científicos y Tecnológicos del Estado de Tlaxcala | Dirección Administrativa | 136,605,000 |
| | | Colegio de Bachilleres del Estado de Tlaxcala | Dirección General | 161,079,000 |
| | | Instituto Tlaxcalteca de la Infraestructura Física Educativa | Dirección General | 147,191,700 |
| | | Universidad Politécnica de Tlaxcala | Secretaría Académica | 42,306,000 |
| | | Instituto Tecnológico Superior de Tlaxco | Dirección General | 8,766,000 |
| | | Universidad Tecnológica de Tlaxcala | Dirección de Administración y Finanzas | 24,000,000 |
| | | Instituto Tlaxcalteca para la Educación de los Adultos | Dirección de Planeación y Seguimiento Operativo | 52,768,000 |
| | | El Colegio de Tlaxcala A.C. | Dirección Administrativa | 11,463,000 |
| | | Sistema Estatal para el Desarrollo Integral de la Familia | Dirección Administrativa | 20,869,000 |
| | | Sistema Estatal para el Desarrollo Integral de la Familia | Dirección de Atención a Población Vulnerable | 29,143,100 |
| | | Sistema Estatal para el Desarrollo Integral de la Familia | Procuraduría de la Defensa del Menor, la Mujer y la Familia | 9,241,800 |
| | | Sistema Estatal para el Desarrollo Integral de la Familia | Dirección de Atención a Población Vulnerable | 115,680,500 |
| | | Instituto Tlaxcalteca para Personas con Discapacidad | Dirección General | 17,709,000 |
| | | Comisión Ejecutiva de Atención a Víctimas y Ofendidos | Dirección General | 2,516,000 |
| | | Instituto Tlaxcalteca de la Juventud | Dirección General | 8,285,000 |
| | | Instituto de Capacitación para el Trabajo del Estado de Tlaxcala | Dirección de Planeación y Evaluación | 30,409,000 |
| | | Unidad de Servicios Educativos de Tlaxcala | Dirección de Educación Básica | 5,352,430,500 |

| | | | | | |
|--|--|--|---|--------------------------------|-------------|
| | | | Colegio de Educación Profesional Técnica del Estado de Tlaxcala | Dirección Académica | 51,949,600 |
| | | | Instituto Inmobiliario de Desarrollo Urbano y Vivienda del Estado de Tlaxcala | Dirección General | 19,566,000 |
| | | | Comisión Estatal de Agua de Tlaxcala | Dirección General | 20,100,000 |
| | | | Centro de Servicios Integrales Para el Tratamiento de Aguas Residuales del Estado de Tlaxcala | Dirección General | 13,325,000 |
| | | | Universidad Politécnica de Tlaxcala Región Poniente | Secretaría Administrativa | 6,000,000 |
| | | | Régimen Estatal de Protección Social en Salud en Tlaxcala | Subdirección de Administración | 280,909,000 |

ARTÍCULO 13. Las erogaciones previstas en este Decreto, para Dependencias, Órganos Desconcentrados y Entidades del Poder Ejecutivo, importan la cantidad de \$13,439,728,140 y su distribución es la siguiente:

**EROGACIONES PODER EJECUTIVO
(PESOS)**

| ADMINISTRATIVA | PROPUESTA 2017 | | |
|---|----------------------|--------------------|----------------------|
| | ESTATAL | FEDERAL | TOTAL |
| 4. Despacho de Gobierno | 90,617,000 | 0 | 90,617,000 |
| 5. Secretaría de Gobierno | 567,360,000 | 0 | 567,360,000 |
| 6. Oficialía Mayor de Gobierno | 120,990,300 | 0 | 120,990,300 |
| 6. Oficialía Mayor de Gobierno (Fondo de Previsión Salarial) | 75,000,000 | 0 | 75,000,000 |
| 7. Procuraduría General de Justicia | 122,136,000 | 0 | 122,136,000 |
| 8. Secretaría de Planeación y Finanzas (Operación) | 176,061,240 | 0 | 176,061,240 |
| 8. Secretaría de Planeación y Finanzas (Fondos) | 1,591,000,000 | 78,754,400 | 1,669,754,400 |
| 11. Secretaría de Turismo y Desarrollo Económico | 113,705,000 | 0 | 113,705,000 |
| 13. Secretaría de Obras Públicas Desarrollo Urbano y Vivienda | 97,642,400 | 475,401,600 | 573,044,000 |
| 14. Secretaría de Educación Pública | 1,028,775,000 | 0 | 1,028,775,000 |
| 15. Secretaría de Comunicaciones y Transportes | 90,042,000 | 0 | 90,042,000 |
| 17. Contraloría del Ejecutivo | 28,694,400 | 0 | 28,694,400 |
| 18. Secretaría de Fomento Agropecuario | 203,508,200 | 0 | 203,508,200 |
| 19. Sistema Estatal de Promoción del Empleo de Desarrollo Comunitario | 34,259,200 | 0 | 34,259,200 |
| 20. Coordinación General de Información y Relaciones Públicas | 27,944,000 | 0 | 27,944,000 |
| 21. Coordinación General de Ecología | 66,031,000 | 0 | 66,031,000 |
| DEPENDENCIAS | 4,433,765,740 | 554,156,000 | 4,987,921,740 |
| 25. Coordinación Estatal de Protección Civil | 9,116,000 | 0 | 9,116,000 |

| | | | |
|---|--------------------|--------------------|--------------------|
| 27. Comisión Ejecutiva del Sistema Estatal de Seguridad Pública | 53,410,800 | 117,858,400 | 171,269,200 |
| 33. Coordinación de Radio Cine y Televisión | 20,654,700 | 0 | 20,654,700 |
| 34. Instituto Tlaxcalteca de Desarrollo Taurino | 2,235,000 | 0 | 2,235,000 |
| 45. Centro de Educación Continua y A Distancia | 8,639,000 | 0 | 8,639,000 |
| 48. Instituto Estatal de la Mujer | 5,515,200 | 0 | 5,515,200 |
| 51. Instituto Tlaxcalteca de Asistencia Especializada a la Salud | 20,862,200 | 0 | 20,862,200 |
| 52. Comisión Estatal de Arbitraje Médico | 2,306,600 | 0 | 2,306,600 |
| 69. Casa de las Artesanías de Tlaxcala | 10,874,000 | 0 | 10,874,000 |
| DESCONCENTRADOS | 133,613,500 | 117,858,400 | 251,471,900 |
| 26. Consejo Estatal de Población | 2,395,000 | 0 | 2,395,000 |
| 28. Instituto de Catastro | 4,817,000 | 0 | 4,817,000 |
| 30. Fideicomiso de la Ciudad Industrial de Xicohtencatl | 4,138,000 | 0 | 4,138,000 |
| 32. Fondo Macro para el Desarrollo Integral de Tlaxcala | 10,709,000 | 0 | 10,709,000 |
| 35. Instituto Tlaxcalteca de la Cultura | 36,573,000 | 0 | 36,573,000 |
| 36. Instituto del Deporte de Tlaxcala | 19,817,000 | 0 | 19,817,000 |
| 37. Coordinación de Servicio Social de Instituciones de Educación Superior | 1,227,000 | 0 | 1,227,000 |
| 38. Colegio de Estudios Científicos Y Tecnológicos del Estado de Tlaxcala | 136,605,000 | 0 | 136,605,000 |
| 39. Colegio de Bachilleres del Estado de Tlaxcala | 161,079,000 | 0 | 161,079,000 |
| 40. Instituto Tlaxcalteca de la Infraestructura Física Educativa | 7,802,000 | 139,389,700 | 147,191,700 |
| 41. Universidad Politécnica de Tlaxcala | 42,306,000 | 0 | 42,306,000 |
| 42. Instituto Tecnológico Superior de Tlaxco | 8,766,000 | 0 | 8,766,000 |
| 43. Universidad Tecnológica de Tlaxcala | 24,000,000 | 0 | 24,000,000 |
| 44. Instituto Tlaxcalteca para la Educación de los Adultos | 14,820,000 | 37,948,000 | 52,768,000 |
| 46. El Colegio de Tlaxcala A.C. | 11,463,000 | 0 | 11,463,000 |
| 49. Sistema Estatal para el Desarrollo Integral de la Familia | 69,099,000 | 105,835,400 | 174,934,400 |
| 50. Instituto Tlaxcalteca para Personas con Discapacidad | 17,709,000 | 0 | 17,709,000 |
| 53. Comisión Ejecutiva de Atención a Víctimas y Ofendidos | 2,516,000 | 0 | 2,516,000 |
| 54. Instituto Tlaxcalteca de la Juventud | 8,285,000 | 0 | 8,285,000 |
| 56. Instituto de Capacitación para el Trabajo del Estado de Tlaxcala | 30,409,000 | 0 | 30,409,000 |
| 58. Unidad de Servicios Educativos de Tlaxcala | 134,221,000 | 5,218,209,500 | 5,352,430,500 |
| 59. Colegio de Educación Profesional Técnica del Estado de Tlaxcala | 11,321,000 | 40,628,600 | 51,949,600 |
| 62. Instituto Inmobiliario de Desarrollo Urbano y Vivienda del Estado de Tlaxcala | 19,566,000 | 0 | 19,566,000 |
| 64. Comisión Estatal de Agua de Tlaxcala | 20,100,000 | 0 | 20,100,000 |
| 65. Centro de Servicios Integrales para de Tratamiento de Aguas Residuales del Estado de Tlaxcala | 13,325,000 | 0 | 13,325,000 |
| 66. Universidad Politécnica de Tlaxcala Región Poniente | 6,000,000 | 0 | 6,000,000 |
| 67. Régimen Estatal de Protección Social en Salud en Tlaxcala | 280,909,000 | 0 | 280,909,000 |

| | | | |
|-----------------------------|----------------------|----------------------|-----------------------|
| 16. O.P.D Salud de Tlaxcala | 42,237,000 | 1,516,109,300 | 1,558,346,300 |
| DESCENTRALIZADOS | 1,142,214,000 | 7,058,120,500 | 8,200,334,500 |
| TOTAL | 5,709,593,240 | 7,730,134,900 | 13,439,728,140 |

ARTÍCULO 14. Las asignaciones previstas para el Estado incluyendo la administración pública centralizada y descentralizada o paraestatal, Poderes y Órganos autónomos, así como municipios, importan la cantidad de: \$ 17,051,457,400 La clasificación por objeto del gasto a nivel de capítulo, concepto, partida genérica y partida específica, se integran conforme al Anexo 1 del presente Decreto.

ARTÍCULO 15. La clasificación económica de los ingresos, de los gastos y del financiamiento, del presupuesto 2017, se presenta en el Anexo 2.

ARTÍCULO 16. Las asignaciones previstas para el Poder Ejecutivo se integran de la siguiente forma, de acuerdo con la clasificación económica y por objeto del Gasto – Operación e Inversión:

**CLASIFICACIÓN ECONÓMICA OBJETO DEL GASTO – OPERACIÓN E INVERSIÓN
DEL PODER EJECUTIVO
(PESOS)**

| CAPÍTULO | GASTO CORRIENTE | GASTO DE CAPITAL | AMORTIZACIÓN DE LA DEUDA Y DISMINUCIÓN DE PASIVOS | PENSIONES Y JUBILACIONES | PARTICIPACIONES | TOTAL |
|--|-----------------------|--------------------|---|--------------------------|-----------------|-----------------------|
| 1000. Servicios Personales | 2,255,673,000 | | | | | 2,255,673,000 |
| 2000. Materiales Y Suministros | 140,834,400 | | | | | 140,834,400 |
| 3000. Servicios Generales | 196,893,800 | | | | | 196,893,800 |
| 4000. Transferencias, Asignaciones, Subsidios y Otras Ayudas | 10,223,521,340 | | | 50,000,000 | | 10,273,521,340 |
| 5000. Bienes Muebles, Inmuebles e Intangibles | | 125,000 | | | | 125,000 |
| 6000. Inversión Publica | | 572,680,600 | | | | 572,680,600 |
| 7000. Inversiones Financieras y Otras Provisiones | | | | | | |
| 8000. Participaciones y Aportaciones | | | | | | |
| 9000. Deuda Pública | | | | | | |
| TOTAL | 12,816,922,540 | 572,805,600 | 0 | 50,000,000 | 0 | 13,439,728,140 |

ARTÍCULO 17. La clasificación funcional del Presupuesto de Egresos del Estado, se estructura como sigue:

**CLASIFICACIÓN FUNCIONAL
(PESOS)**

| | | | | | |
|------------|--|-------|--|---------------------------------|----------------------|
| 1 | Gobierno | | | Total Gobierno | 3,573,030,940 |
| 1.1 | Legislación | | | Total legislación | 220,000,000 |
| | | 1.1.1 | Legislación | | 170,000,000 |
| | | 1.1.2 | Fiscalización | | 50,000,000 |
| 1.2 | Justicia | | | Total Justicia | 472,047,200 |
| | | 1.2.1 | Impartición de Justicia | | 220,760,000 |
| | | 1.2.2 | Procuración de Justicia | | 130,416,000 |
| | | 1.2.3 | Reclusión y Readaptación Social | | 100,782,200 |
| | | 1.2.4 | Derechos Humanos | | 20,089,000 |
| 1.3 | Coordinación de la política de gobierno | | | Total coordinación | 261,848,400 |
| | | 1.3.1 | Presidencia/Gubernatura | | 80,324,900 |
| | | 1.3.2 | Política interior | | 89,142,000 |
| | | 1.3.3 | Preservación y Cuidado del Patrimonio Público | | 0 |
| | | 1.3.4 | Función Pública | | 28,694,400 |
| | | 1.3.5 | Asuntos Jurídicos | | 10,292,100 |
| | | 1.3.6 | Organización de procesos electorales | | 51,000,000 |
| | | 1.3.7 | Población | | 2,395,000 |
| | | 1.3.8 | Territorio | | 0 |
| | | 1.3.9 | Otros | | 0 |
| 1.4 | Relaciones Exteriores | | | Total relaciones | 0 |
| | | 1.4.1 | Relaciones Exteriores | | 0 |
| 1.5 | Asuntos Financieros y Hacendarios | | | Total Asuntos | 1,751,203,040 |
| | | 1.5.1 | Asuntos Financieros | | |
| | | 1.5.2 | Asuntos Hacendarios | | 1,751,203,040 |
| 1.6 | Seguridad Nacional | | | Total Seguridad Nacional | 0 |
| | | 1.6.1 | Defensa | | 0 |
| | | 1.6.2 | Marina | | 0 |
| | | 1.6.3 | Inteligencia para la preservación de la Seguridad Nacional | | 0 |
| 1.7 | Asuntos de Orden Público y Seguridad Interior | | | Total Asuntos | 557,821,000 |
| | | 1.7.1 | Policía | | 377,435,800 |

| | | | | | | |
|--|------------|--|-------|---|-----------------------------------|-----------------------|
| | | | 1.7.2 | Protección Civil | | 9,116,000 |
| | | | 1.7.3 | Otros asuntos de orden público y seguridad | | 0 |
| | | | 1.7.4 | Sistema Nacional de Seguridad Pública | | 171,269,200 |
| | 1.8 | Otros servicios generales | | | Total Otros Servicios | 240,111,300 |
| | | | 1.8.1 | Servicios registrales, administrativos y patrimoniales | | 200,807,300 |
| | | | 1.8.2 | Servicios Estadísticos | | 0 |
| | | | 1.8.3 | Servicios de comunicación y medios (Comunicación social) | | 27,944,000 |
| | | | 1.8.4 | Acceso a la información pública gubernamental | | 11,360,000 |
| | | | 1.8.5 | Otros | | 0 |
| | 2 | Desarrollo social | | | Total Desarrollo social | 10,127,393,000 |
| | 2.1 | Protección ambiental | | | Total protección ambiental | 99,456,000 |
| | | | 2.1.1 | Ordenación de Desechos | | 0 |
| | | | 2.1.2 | Administración del Agua | | 20,100,000 |
| | | | 2.1.3 | Ordenación de aguas residuales, drenaje y alcantarillado | | 13,325,000 |
| | | | 2.1.4 | Reducción de la Contaminación | | 66,031,000 |
| | | | 2.1.5 | Protección de la Diversidad Biológica y del Paisaje | | 0 |
| | | | 2.1.6 | Otros de protección ambiental | | 0 |
| | 2.2 | Vivienda y servicios a la comunidad | | | Total Vivienda | 592,610,000 |
| | | | 2.2.1 | Urbanización | | 397,428,400 |
| | | | 2.2.2 | Desarrollo Comunitario | | 0 |
| | | | 2.2.3 | Abastecimiento de Agua | | 83,747,500 |
| | | | 2.2.4 | Alumbrado Público | | 0 |
| | | | 2.2.5 | Vivienda | | 29,008,700 |
| | | | 2.2.6 | Servicios Comunales | | 0 |
| | | | 2.2.7 | Desarrollo Regional | | 82,425,400 |
| | 2.3 | Salud | | | Total Salud | 1,862,424,100 |
| | | | 2.3.1 | Prestación de Servicios de Salud a la Comunidad | | 26,099,200 |
| | | | 2.3.2 | Prestación de Servicios de Salud a la Persona | | 1,834,018,300 |
| | | | 2.3.3 | Generación de Recursos para la Salud | | 0 |

| | | | | | |
|----------|-----------------------------|---|--|-------------------------------------|----------------------|
| | | 2.3.4 | Rectoría del Sistema de Salud | | 0 |
| | | 2.3.5 | Protección Social en salud | | 2,306,600 |
| | 2.4 | Recreación, Cultura y otras manifestaciones sociales | | Total Recreación | 77,044,700 |
| | | 2.4.1 | Deporte y Recreación | | 19,817,000 |
| | | 2.4.2 | Cultura | | 36,573,000 |
| | | 2.4.3 | Radio, Televisión y Editoriales | | 20,654,700 |
| | | 2.4.4 | Asuntos Religiosos y Otras Manifestaciones Sociales | | 0 |
| | 2.5 | Educación | | Total Educación | 7,158,026,800 |
| | | 2.5.1 | Educación Básica | | 6,528,397,200 |
| | | 2.5.2 | Educación media superior | | 350,860,600 |
| | | 2.5.3 | Educación superior | | 175,490,000 |
| | | 2.5.4 | Posgrado | | 11,463,000 |
| | | 2.5.5 | Educación para adultos | | 52,768,000 |
| | | 2.5.6 | Otros Servicios Educativos y Actividades inherentes | | 39,048,000 |
| | 2.6 | Protección Social | | Total Protección | 285,453,200 |
| | | 2.6.1 | Enfermedad e Incapacidad | | 0 |
| | | 2.6.2 | Edad Avanzada | | 0 |
| | | 2.6.3 | Familia e Hijos | | 0 |
| | | 2.6.4 | Desempleo | | 34,259,200 |
| | | 2.6.5 | Alimentación y Nutrición | | 115,680,500 |
| | | 2.6.6 | Apoyo Social para la Vivienda | | 94,612,600 |
| | | 2.6.7 | Indígenas | | 0 |
| | | 2.6.8 | Otros Grupos Vulnerables | | 2,516,000 |
| | | 2.6.9 | Otros de Seguridad Social y Asistencia Social | | 38,384,900 |
| | 2.7 | Otros Asuntos sociales | | Total Otros Asuntos | 52,378,200 |
| | | 2.7.1 | Otros Asuntos Sociales | | 52,378,200 |
| 3 | Desarrollo Económico | | | Total Desarrollo | 435,211,200 |
| | 3.1 | Asuntos Económicos, Comerciales y Laborales en General | | Total Asuntos Económicos | 135,288,000 |
| | | 3.1.1 | Asuntos Económicos, Comerciales y Laborales en General | | 124,579,000 |
| | | 3.1.2 | Asuntos Laborales Generales | | 10,709,000 |
| | 3.2 | Agropecuaria, Silvicultura, Pesca y Caza | | Total Agropecuaria | 203,508,200 |
| | | 3.2.1 | Agropecuaria | | 203,508,200 |

| | | | | | |
|------------|---|-------|--|-----------------------------|-------------------|
| | | 3.2.2 | Silvicultura | | 0 |
| | | 3.2.3 | Acuacultura, Pesca y Caza | | 0 |
| | | 3.2.4 | Agroindustrial | | 0 |
| | | 3.2.5 | Hidroagrícola | | 0 |
| | | 3.2.6 | Apoyo Financiero a la Banca y Seguro Agropecuario | | 0 |
| 3.3 | Combustibles y Energía | | | Total Combustibles | 0 |
| | | 3.3.1 | Carbón y Otros Combustibles Minerales Sólidos | | 0 |
| | | 3.3.2 | Petróleo y Gas Natural (Hidrocarburos) | | 0 |
| | | 3.3.3 | Combustibles Nucleares | | 0 |
| | | 3.3.4 | Otros Combustibles | | 0 |
| | | 3.3.5 | Electricidad | | 0 |
| | | 3.3.6 | Energía no Eléctrica | | 0 |
| 3.4 | Minería, Manufacturas y Construcción | | | Total | 0 |
| | | | | Manufacturas | |
| | | 3.4.1 | Extracción de Recursos Minerales excepto los combustibles minerales | | 0 |
| | | 3.4.2 | Manufacturas | | 0 |
| | | 3.4.3 | Construcción | | 0 |
| 3.5 | Transporte | | | Total Transporte | 90,042,000 |
| | | 3.5.1 | Transporte por Carretera | | 0 |
| | | 3.5.2 | Transporte por Agua y Puertos | | 0 |
| | | 3.5.3 | Transporte por Ferrocarril | | 0 |
| | | 3.5.4 | Transporte Aéreo | | 0 |
| | | 3.5.5 | Transporte por Oleoductos y Gaseoductos y Otros Sistemas de Transporte | | 0 |
| | | 3.5.6 | Otros relacionados con Transporte | | 90,042,000 |
| 3.6 | Comunicaciones | | | Total comunicaciones | 0 |
| | | 3.6.1 | Comunicaciones | | 0 |
| 3.7 | Turismo | | | Total Turismo | 2,235,000 |
| | | 3.7.1 | Turismo | | 2,235,000 |
| | | 3.7.2 | Hoteles y Restaurantes | | 0 |
| 3.8 | Ciencia, Tecnología e Innovación | | | Total Ciencia | 0 |
| | | 3.8.1 | Investigación Científica | | 0 |
| | | 3.8.2 | Desarrollo Tecnológico | | 0 |

| | | | | | | |
|----------|------------|--|-------|---|------------------------------|-----------------------|
| | | | 3.8.3 | Otros Asuntos Económicos | | 0 |
| | | | 3.8.4 | Innovación | | 0 |
| | 3.9 | Otras Industria y Otros Asuntos Económicos | | | Total Otras Industria | 4,138,000 |
| | | | 3.9.1 | Comercio, Distribución, Almacenamiento y Depósito | | 0 |
| | | | 3.9.2 | Otras Industrias | | 0 |
| | | | 3.9.3 | Otros asuntos Económicos | | 4,138,000 |
| 4 | | Otras No Clasificadas en Funciones Anteriores | | | Total Otras | 2,985,822,260 |
| | 4.1 | Transacciones de la deuda pública/costo Financiero de la deuda | | | Total transacciones | 0 |
| | | | 4.1.1 | Deuda Pública interna | | 0 |
| | | | 4.1.2 | Deuda Pública Externa | | 0 |
| | 4.2 | Transferencias, participaciones y aportaciones entre diferentes niveles y órdenes de gobierno | | | Total Transferencias | 2,985,822,260 |
| | | | 4.2.1 | Transferencias entre diferentes niveles y órdenes de gobierno | | 0 |
| | | | 4.2.2 | Participaciones entre diferentes niveles y órdenes de gobierno | | 2,985,822,260 |
| | | | 4.2.3 | Aportaciones entre los diferentes niveles y órdenes de gobierno | | 0 |
| | 4.3 | Saneamiento del Sistema Financiero | | | Total Saneamiento | 0 |
| | | | 4.3.1 | Saneamiento del Sistema Financiero | | 0 |
| | | | 4.3.2 | Apoyos IPAB | | 0 |
| | | | 4.3.3 | Banca de Desarrollo | | 0 |
| | | | 4.3.4 | Apoyo a los programas de reestructuración en unidades de inversión (UDIS) | | 0 |
| | 4.4 | Adeudos de Ejercicios Fiscales Anteriores (ADEFAS) | | | Total ADEFAS | 0 |
| | | | 4.4.1 | Adeudos de Ejercicios Fiscales Anteriores | | 0 |
| | | | | | TOTAL | 17,051,457,400 |

ARTÍCULO 18. La clasificación programática de acuerdo con la tipología general de los programas presupuestarios así como por objeto del gasto y por fuente de financiamiento incorpora los programas de los entes públicos desglosados de la siguiente forma:

**CLASIFICACIÓN PROGRAMÁTICA
(TIPOLOGÍA GENERAL)**

| PROGRAMAS PRESUPUESTARIOS | | | | ASIGNACIÓN PRESUPUESTAL | | |
|---------------------------|--|--|----------|-------------------------|--|-----------------------|
| PROGRAMAS | | | | | TOTAL PROGRAMAS | 14,057,350,140 |
| | Subsidios: Sector Social y Privado o Entidades Federativas y Municipios | | | | Total Subsidios: Sector Social y Privado o Entidades Federativas y Municipios | 234,537,200 |
| | | Sujetos a Reglas de Operación | S | Monto | | 223,074,200 |
| | | Otros Subsidios | U | Monto | | 11,463,000 |
| | Desempeño de las Funciones | | | | Total Desempeño de las funciones | 11,948,863,240 |
| | | Prestación de Servicios Públicos | E | Monto | | 10,833,092,240 |
| | | Provisión de Bienes Públicos | B | Monto | | |
| | | Planeación, seguimiento y evaluación de políticas públicas | P | Monto | | 94,612,600 |
| | | Promoción y fomento | F | Monto | | 10,874,000 |
| | | Regulación y supervisión | G | Monto | | 437,240,400 |
| | | Funciones de las Fuerzas Armadas (Únicamente Gobierno Federal) | A | Monto | | |
| | | Específicos | R | Monto | | |
| | | Proyectos de Inversión | K | Monto | | 573,044,000 |
| | Administra- tivos y de Apoyo | | | | Total Administrativos y de Apoyo | 34,694,400 |
| | | Apoyo al proceso presupuestario y para mejorar la eficiencia institucional | M | Monto | | 6,000,000 |

| | | | | | | |
|--|---|--|----------|-----------|--|-----------------------|
| | | Apoyo a la función pública y al mejoramiento de la gestión | O | Monto | | 28,694,400 |
| | | Operaciones ajenas | W | Monto | | |
| | Compromisos | | | | Total Compromisos | 0 |
| | | Obligaciones de cumplimiento de resolución jurisdiccional | L | Monto | | |
| | | Desastres Naturales | N | Monto | | |
| | Obligaciones | | | | Total Obligaciones | 1,839,255,300 |
| | | Pensiones y jubilaciones | J | Monto | | |
| | | Aportaciones a la seguridad social | T | Monto | | 1,839,255,300 |
| | | Aportaciones a fondos de estabilización | Y | Monto | | |
| | | Aportaciones a fondos de inversión y reestructura de pensiones | Z | Monto | | |
| | Programas de Gasto Federalizado (Gobierno Federal) | | | | No Aplica | |
| | | Gasto Federalizado | I | No Aplica | | |
| Participaciones a entidades federativas y municipios | | | C | | Total Participaciones a entidades federativas y municipios | 2,994,107,260 |
| Costo financiero, deuda o apoyos a deudores y ahorradores de la banca | | | D | | Total Costo financiero, deuda o apoyos a deudores y ahorradores de la banca | |
| Adeudos de ejercicios fiscales anteriores | | | H | | Total Adefas | |
| TOTAL | | | | | | 17,051,457,400 |

ARTÍCULO 19. La clasificación programática por objeto del gasto del Presupuesto de Egresos del Estado, incorpora los programas de los Entes Públicos desglosados de la forma siguiente:

**CLASIFICACIÓN PROGRAMÁTICA POR OBJETO DEL GASTO
(PESOS)**

| CLAVE | PROGRAMA | TOTAL | SERVICIOS PERSONALES | MATERIALES Y SUMINISTROS | SERVICIOS GENERALES | TRANSFERENCIAS, ASIGNACIONES, SUBSIDIOS Y OTRAS AYUDAS | BIENES MUEBLES, INMUEBLES E INTANGIBLES | INVERSIÓN PÚBLICA | INVERSIONES FINANCIERAS Y OTRAS PROVISIONES | PARTICIPACIONES Y APORTACIONES | DEUDA PÚBLICA |
|-------|--|-----------------------|----------------------|--------------------------|---------------------|--|---|--------------------|---|--------------------------------|---------------|
| C | Participaciones a Entidades Federativas y Municipios | 2,994,107,260 | 0 | 0 | 0 | 8,285,000 | 0 | 0 | 0 | 2,985,822,260 | 0 |
| E | Prestación de Servicios Públicos | 10,833,092,240 | 2,156,890,800 | 130,916,300 | 182,910,900 | 8,312,374,240 | 0 | 50,000,000 | 0 | 0 | 0 |
| F | Promoción y Fomento | 10,874,000 | 3,967,000 | 1,241,000 | 3,654,000 | 2,012,000 | 0 | 0 | 0 | 0 | 0 |
| G | Regulación y Supervisión | 437,240,400 | 0 | 0 | 0 | 437,240,400 | 0 | 0 | 0 | 0 | 0 |
| I | Gasto Federalizado | 0 | 0 | 0 | 0 | 0 | 0 | 0 | 0 | 0 | 0 |
| K | Proyectos de Inversión | 573,044,000 | 40,041,400 | 5,057,000 | 5,265,000 | 0 | 0 | 522,680,600 | 0 | 0 | 0 |
| L | Obligaciones de Cumplimiento de Resolución Jurisdiccional | 0 | 0 | 0 | 0 | 0 | 0 | 0 | 0 | 0 | 0 |
| M | Apoyo Al Proceso Presupuestario y Para Mejorar la Eficiencia Institucional | 6,000,000 | 0 | 0 | 0 | 6,000,000 | 0 | 0 | 0 | 0 | 0 |
| O | Apoyo a la Función Pública y al Mejoramiento de la Gestión | 28,694,400 | 25,042,400 | 1,164,100 | 2,362,900 | 0 | 125,000 | 0 | 0 | 0 | 0 |
| P | Planeación, Seguimiento y Evaluación de Políticas Públicas | 94,612,600 | 13,631,200 | 1,141,000 | 1,086,000 | 78,754,400 | 0 | 0 | 0 | 0 | 0 |
| S | Sujetos a Reglas de Operación | 223,074,200 | 16,100,200 | 1,315,000 | 1,615,000 | 204,044,000 | 0 | 0 | 0 | 0 | 0 |
| T | Aportaciones a la Seguridad Social | 1,839,255,300 | 0 | 0 | 0 | 1,839,255,300 | 0 | 0 | 0 | 0 | 0 |
| U | Otros Subsidios | 11,463,000 | 0 | 0 | 0 | 11,463,000 | 0 | 0 | 0 | 0 | 0 |
| W | Operaciones Ajenas | 0 | 0 | 0 | 0 | 0 | 0 | 0 | 0 | 0 | 0 |
| | TOTALES | 17,051,457,400 | 2,255,673,000 | 140,834,400 | 196,893,800 | 10,899,428,340 | 125,000 | 572,680,600 | 0 | 2,985,822,260 | 0 |

ARTÍCULO 20. Los programas con recursos concurrentes provenientes de transferencias federales, estatales, municipales e ingresos propios ascienden a \$17,051,457,400, distribuidos de la siguiente forma:

**PROGRAMAS CON RECURSOS CONCURRENTES POR ORDEN DE GOBIERNO
(PESOS)**

| CLAVE | PROGRAMA | TOTAL | TRANSFE- RENCIA ESTATAL | INGRESOS PROPIOS | TRANSFE- RENCIA FEDERAL |
|-------|--|-----------------------|-------------------------------|---------------------|-------------------------------|
| C | Participaciones a Entidades Federativas y Municipios | 2,994,107,260 | 1,680,338,100 | 32,233,060 | 1,281,536,100 |
| E | Prestación de Servicios Públicos | 10,833,092,240 | 4,581,366,300 | 697,691,740 | 5,554,034,200 |
| F | Promoción y Fomento | 10,874,000 | 10,874,000 | 0 | 0 |
| G | Regulación y Supervisión | 437,240,400 | 321,405,000 | 10,000,000 | 105,835,400 |
| I | Gasto Federalizado | 0 | 0 | 0 | 0 |
| K | Proyectos de Inversión | 573,044,000 | 50,363,400 | 47,279,000 | 475,401,600 |
| L | Obligaciones de Cumplimiento de Resolución Jurisdiccional | 0 | 0 | | 0 |
| M | Apoyo al Proceso Presupuestario y para Mejorar la Eficiencia Institucional | 6,000,000 | 5,000,000 | 1,000,000 | 0 |
| O | Apoyo a la Función Pública y al Mejoramiento de la Gestión | 28,694,400 | 28,694,400 | 0 | 0 |
| P | Planeación, Seguimiento y Evaluación de Políticas Públicas | 94,612,600 | 15,858,200 | 0 | 78,754,400 |
| S | Sujetos a Reglas de Operación | 223,074,200 | 223,074,200 | 0 | 0 |
| T | Aportaciones a la Seguridad Social | 1,839,255,300 | 293,146,000 | 30,000,000 | 1,516,109,300 |
| U | Otros Subsidios | 11,463,000 | 11,463,000 | | 0 |
| W | Operaciones Ajenas | 0 | 0 | | 0 |
| | TOTAL | 17,051,457,400 | 7,221,582,600 | 818,203,800 | 9,011,671,000 |

ARTÍCULO 21. Las transferencias internas otorgadas a fideicomisos públicos se distribuyen de la siguiente forma:

**TRANSFERENCIAS A FIDEICOMISOS
(PESOS)**

| PARTIDA | FIDEICOMISO | ASIGNACIÓN PRESUPUESTAL |
|---------|---|----------------------------|
| 4211 | Fideicomiso de la Ciudad Industrial de Xicohténcatl | 4,138,000 |
| 4211 | Fondo Macro para el Desarrollo Integral de Tlaxcala | 10,709,000 |
| 4211 | Fondo de Ayudas, Asistencia y Reparación de Daños a las Víctimas y Ofendidos | 2,516,000 |
| 4211 | Fondo para Atención de Desastres Naturales (Fideicomiso en Proceso de Constitución) | 10,000,000 |
| | TOTAL | 27,363,000 |

En el Anexo 3 se reporta el detalle de los Fideicomisos. Su objeto, número de contrato, saldo patrimonial y por Dependencia, precisando los que son de estructura y los de Administración.

ARTÍCULO 22. Los Entes Públicos que otorguen subsidios, subvenciones o ayudas, deberán identificar la población objetivo, el propósito o destino principal y la temporalidad de su otorgamiento; los mecanismos de distribución, operación y administración de los mismos, garantizando que los recursos se paguen o entreguen a los beneficiarios y reduzcan los gastos administrativos del programa correspondiente.

La información señalada en el párrafo anterior deberá hacerse pública a través de las páginas de internet oficiales de la Secretaría y de la dependencia responsable del programa, así como en el Periódico Oficial del Gobierno del Estado, a más tardar el 31 de enero del ejercicio correspondiente.

ARTÍCULO 23. Las erogaciones previstas para los subsidios, subvenciones y ayudas sociales se distribuyen conforme a lo previsto en la siguiente tabla:

**SUBSIDIOS, SUBVENCIONES Y AYUDAS
(PESOS)**

| | PARTIDA | | ASIGNACIÓN |
|------|---|--------------|--------------------|
| 4311 | Subsidios a la Producción | | 174,478,000 |
| | Apoyo a la Producción Agrícola | 58,681,000 | |
| | Apoyo a la Economía Familiar | 7,701,800 | |
| | Apoyo a la Competitividad Ovinos | 2,072,700 | |
| | Reemplazo de Vientres | 3,730,800 | |
| | Fomento a la Actividad Acuícola | 1,658,100 | |
| | Programa de Capacitación Móvil | 4,145,300 | |
| | Sistema de Asistencia Técnica Especializada | 3,730,800 | |
| | Impulso a la Agroindustria | 2,072,700 | |
| | Agricultura Urbana | 4,145,300 | |
| | Fomento e Innovación Agropecuario | 2,021,100 | |
| | Laboratorios UNAM | 1,300,000 | |
| | Programas en Convenio con la Federación | 33,218,400 | |
| | Proyectos de Desarrollo Rural | 50,000,000 | |
| 4411 | Ayudas Sociales a Personas | | 15,146,240 |
| | | TOTAL | 189,624,240 |

Los Programas de Concurrencia en convenio con la Federación son: Programa Integral de Desarrollo Rural; Programa de Fomento a la Agricultura; Programa de Productividad y Competitividad Agropecuaria; Programa de Sanidad e Inocuidad Agroalimentaria; y Programas Hidroagrícolas.

De manera adicional, la Secretaría de Fomento Agropecuario (SEFOA) podrá recibir recursos federales por hasta 89.8 MDP establecidos en el Presupuesto de Egresos de la Federación 2017, del Ramo 8, como sigue:

- \$110.4 millones de pesos, 89.8 de procedencia federal y 20.6 estatal.
- 23.0 millones de pesos, los cuales se convendrán con CONAGUA. (Ramo 11).
- Los montos definitivos y su calendario, serán definidos en el Convenio específico que se firme con la Federación.

La distribución de los programas en convenio con la Federación es la siguiente:

| CLAVE | PROGRAMA PRESUPUESTARIO | FEDERAL | | ESTATAL | | MUNICIPAL | | OTROS | | MONTO TOTAL |
|--------------|--|--|-------------------|--|-------------------|-------------|------------|-------------|------------|--------------------|
| | | DEPENDENCIA | APORTACIÓN | DEPENDENCIA | APORTACIÓN | DEPENDENCIA | APORTACIÓN | DEPENDENCIA | APORTACIÓN | |
| | | /ENTIDAD | (MONTO) | /ENTIDAD | (MONTO) | /ENTIDAD | (MONTO) | /ENTIDAD | (MONTO) | |
| S | Programa de Concurrencia con las Entidades Federativas | Secretaría de Agricultura, Ganadería, Desarrollo Rural, Pesca y Alimentación (SAGARPA) | 29,400,000 | Secretaría de Fomento Agropecuario (SEFOA) | 12,025,000 | - | - | - | - | 41,425,000 |
| S | Programa de Productividad Rural | Secretaría de Agricultura, Ganadería, Desarrollo Rural, Pesca y Alimentación (SAGARPA) | 32,200,000 | Secretaría de Fomento Agropecuario (SEFOA) | 1,525,000 | - | - | - | - | 33,725,000 |
| S | Programa para el Aprovechamiento del Suelo y Agua | Secretaría de Agricultura, Ganadería, Desarrollo Rural, Pesca y Alimentación (SAGARPA) | 5,400,000 | Secretaría de Fomento Agropecuario (SEFOA) | - | - | - | - | - | 5,400,000 |
| S | Programa de Apoyo a Pequeños Productores | Secretaría de Agricultura, Ganadería, Desarrollo Rural, Pesca y Alimentación (SAGARPA) | 7,000,000 | Secretaría de Fomento Agropecuario (SEFOA) | 2,200,000 | - | - | - | - | 9,200,000 |
| S | Programa de Sanidad e Inocuidad Agroalimentaria | Secretaría de Agricultura, Ganadería, Desarrollo Rural, Pesca y Alimentación (SAGARPA) | 15,500,000 | Secretaría de Fomento Agropecuario (SEFOA) | 3,875,000 | - | - | - | - | 19,375,000 |
| S | Sistema Nacional de Información para el Desarrollo Rural Sustentable | Secretaría de Agricultura, Ganadería, Desarrollo Rural, Pesca y Alimentación (SAGARPA) | 300,000 | Secretaría de Fomento Agropecuario (SEFOA) | 1,000,000 | - | - | - | - | 1,300,000 |
| TOTAL | | | 89,800,000 | | 20,625,000 | | | | | 110,425,000 |

ARTÍCULO 24. De conformidad con lo establecido en el artículo 9 de la Ley de Disciplina Financiera de las Entidades Federativas y los Municipios, se prevén recursos para atender a la población afectada y los daños causados a la infraestructura pública estatal ocasionados por la ocurrencia de desastres naturales, así como para llevar a cabo acciones para prevenir y mitigar su impacto en las finanzas estatales. Las previsiones para atender desastres naturales y otros siniestros se distribuyen de la siguiente forma:

**PREVENCIÓN PARA ATENCIÓN DE DESASTRES
(PESOS)**

| PARTIDA | ASIGNACIÓN | DESTINATARIO | FUENTE DE FINANCIAMIENTO |
|---|------------|------------------------------------|--------------------------|
| Ayudas por Desastres Naturales y Otros Siniestros | 10,000,000 | Seguro Agrícola Catastrófico (SAC) | Estatales |
| | 1,020,200 | Damnificados | Estatales |

| | | | |
|--|-------------------|--------------|-----------|
| Ayudas por Desastres Naturales y Otros Siniestros (Coordinación Estatal de Protección Civil) | | | |
| Fondo de Desastres Estatales Naturales | 10,000,000 | Damnificados | Estatales |
| TOTAL | 21,020,200 | | |

El Fondo de desastres naturales se crea para atender los daños en infraestructura pública y a la población afectada. Para su operación se deberá crear un Fideicomiso, en los términos que establece la Ley de Disciplina Financiera de las Entidades Federativas y los Municipios.

Los Municipios deberán crear un Fondo similar, para enfrentar desastres naturales por un monto equivalente al 1% de su fondo estatal participable.

ARTÍCULO 25. Las asignaciones presupuestales a instituciones sin fines de lucro u organismos de la sociedad civil para el Ejercicio Fiscal 2017 son de \$ 0 (cero pesos) como sigue:

**ASIGNACIONES A ORGANISMOS DE LA SOCIEDAD CIVIL
(PESOS)**

| PARTIDA / NOMBRE DEL ORGANISMO DE LA SOCIEDAD CIVIL | ASIGNACIÓN |
|--|-------------------|
| Ninguno | 0 |
| TOTAL | 0 |

El Estado de Tlaxcala no cuenta con una Ley de Organizaciones No Gubernamentales, y no se asigna ninguna cantidad para este concepto.

ARTÍCULO 26. Se asignan recursos en materia de mitigación y adaptación al cambio climático en el Estado, para la ejecución de acciones de conservación y restauración de los suelos de las Áreas Naturales Protegidas, de producción de planta forestal y ornamental, de reforestación de los bosques del Parque Nacional Malinche y de atención de incendios forestales, así como para programas de medio ambiente y ecología, por \$99,456,000, integrados como sigue:

**RECURSOS PARA ECOLOGÍA Y MEDIO AMBIENTE
(PESOS)**

| NOMBRE | ASIGNACIÓN |
|--|-------------------|
| Coordinación General de Ecología | 66,031,000 |
| Comisión Estatal de Agua de Tlaxcala | 20,100,000 |
| Centro de Servicios Integrales para el Tratamiento de Aguas Residuales | 13,325,000 |
| SUMA | 99,456,000 |

Los recursos destinados a acciones y programas específicos, en materia de mitigación y adaptación al cambio climático, por \$21,000,000, son los siguientes:

**ACCIONES Y PROGRAMAS EN MATERIA DE MITIGACIÓN Y ADAPTACIÓN
AL CAMBIO CLIMÁTICO
(PESOS)**

| CONCEPTO | IMPORTE |
|--|-------------------|
| Conservación del Parque Nacional Malinche | 5,670,000 |
| Reforestación en el Parque Nacional Malinche | 330,000 |
| Producción de Planta Forestal y Ornamental | 9,500,000 |
| Áreas Naturales Protegidas | 1,491,000 |
| Sistemas Ambientales Ecoeficientes | 4,009,000 |
| TOTAL | 21,000,000 |

**MEDIDAS DE MITIGACIÓN Y ADAPTACIÓN PARA EL CAMBIO CLIMÁTICO
(PESOS)**

| CLAVE | PROGRAMA PRESUPUESTARIO | ASIGNACIÓN PRESUPUESTAL |
|--------------|--|-------------------------|
| E | Prestación de Servicios Públicos (Protección Integral del Medio Ambiente y la Biodiversidad) | 21,000,000 |
| TOTAL | | 21,000,000 |

Para la atención y operación del Zoológico del Altiplano, a cargo de la Coordinación General de Ecología, se tienen presupuestados recursos por un total de \$11,241,177.

ARTÍCULO 27. El presupuesto de inversión de obra pública estatal, que ejerce la Secretaría de Obras Públicas, Desarrollo Urbano y Vivienda (SECODUVI), es el siguiente:

**PRESUPUESTO DE INVERSIÓN DE OBRA PÚBLICA
(PESOS)**

| FONDO | EJECUTOR | FEDERAL | ESTATAL | TOTAL |
|---------------|----------|--------------------|-------------------|--------------------|
| FAFEF | SECODUVI | 475,401,600 | | 475,401,600 |
| CAPÍTULO 6000 | SECODUVI | | 47,279,000 | 47,279,000 |
| TOTAL | | 475,401,600 | 47,279,000 | 522,680,600 |

La Secretaría de Obras, Desarrollo Urbano y Vivienda podrá disponer de recursos federales del Ramo 23, previstos en el Presupuesto de Egresos de la Federación, una vez aprobados, cumplidas las reglas y firmado los Convenios, siguientes:

I. Proyectos de Desarrollo Regional por 305.0 millones de pesos, con la siguiente cartera:

| MUNICIPIO | NOMBRE DE LA OBRA | (Pesos) |
|-----------------------------|---|--------------------|
| Xaloztoc y Terrenate | Rehabilitación de la carretera Xaloztoc- (Toluca de Guadalupe)- Terrenate, en los municipios de Xaloztoc y Terrenate. | 82,200,000 |
| Hueyotlipan y Benito Juárez | Rehabilitación de la carretera de la localidad San Diego Recoba (Hueyotlipan)- Benito Juárez y sustitución de puente en el acceso a Benito Juárez, en los municipios de Hueyotlipan y Benito Juárez | 69,100,000 |
| Atlangatepec | Rehabilitación de la carretera Atlangatepec-Zumpango, en el municipio de Atlangatepec. | 20,000,000 |
| Ixtacuixtla y Nanacamilpa | Rehabilitación de la carretera Ixtacuixtla de Mariano Matamoros- (San Antonio Atotonilco) –Nanacamilpa de Mariano Arista. | 114,900,000 |
| Cuapiaxtla | Construcción de Planta de Tratamiento de Aguas Residuales el municipio de Cuapiaxtla. | 18,800,000 |
| TOTAL | | 305,000,000 |

II. Fondo Metropolitano Puebla – Tlaxcala, monto a definir en el Presupuesto de Egresos de la Federación;

III. Fondo Metropolitano Tlaxcala – Apizaco, monto a definir en el Presupuesto de Egresos de la Federación;

IV. Proyectos de agua potable, drenaje y tratamiento de agua, con CONAGUA, por 120.9 millones de pesos.

Los montos definitivos y los proyectos de dichos recursos federales se determinarán al firmar los convenios correspondientes con la Federación.

Finalmente, en el mismo Ramo 23, serán etiquetados recursos en el Presupuesto de Egresos de la Federación para diversos proyectos de construcción, rehabilitación y mantenimiento de carreteras federales a cargo de la Secretaría de Comunicaciones y Transportes Federal.

ARTÍCULO 28 El presupuesto de inversión en obra pública asignado a la Secretaría de Obras, Desarrollo Urbano y Vivienda, con el Fondo de Aportaciones para el Fortalecimiento de las Entidades Federativas (FAFEF), se encuentra etiquetado para los siguientes proyectos:

**FONDO DE APORTACIONES PARA EL FORTALECIMIENTO DE LAS ENTIDADES FEDERATIVAS
(FAFEF)
(PESOS)**

| | | |
|--|-------------|--------------------|
| Infraestructura para el Desarrollo Urbano y Rural | | 327,300,000 |
| ▪ Proyectos de modernización e imagen urbana | 147,300,000 | |
| ▪ Proyectos de Pavimentación de calles, guarniciones y banquetas | 60,000,000 | |
| ▪ Proyectos de Infraestructura Deportiva y Cultural | 60,000,000 | |
| ▪ Proyectos de Modernización de Carreteras | 60,000,000 | |
| Sistemas de Agua Potable, Alcantarillado y Saneamiento | | 65,000,000 |
| ▪ Proyectos de Reingeniería de PTAR | 35,000,000 | |
| ▪ Proyectos de Rehabilitación de Agua Potable | 30,000,000 | |
| Aportaciones para Programas (PARI PASSU) | | 83,101,600 |
| ▪ CONAGUA | 63,101,600 | |
| ▪ TURISMO | 20,000,000 | |
| TOTAL | | 475,401,600 |

ARTÍCULO 29. El presupuesto de inversión con recursos estatales del Capítulo 6000, asignado a las Secretarías de Obras, Desarrollo Urbano y Vivienda y de Turismo y Desarrollo Económico, está destinado a los siguientes conceptos:

**RECURSOS ESTATALES CAPÍTULO 6000
(PESOS)**

| | | |
|--|------------|-------------------|
| Ordenamiento Territorial | | 2,000,000 |
| ▪ Proyectos de Desarrollo Urbano | 2,000,000 | |
| Infraestructura para el Desarrollo Urbano y Rural | | 85,000,000 |
| ▪ Programa de Sistemas de Enlaces de Transporte (Carreteras) | 9,000,000 | |
| ▪ Proyectos ejecutivos de Agua Potable | 2,600,000 | |
| ▪ Programa de Rehabilitación de edificios públicos | 8,900,000 | |
| ▪ Estudios y proyectos ejecutivos | 14,500,000 | |
| ▪ Proyectos de imagen urbana o infraestructura de desarrollo económico | 50,000,000 | |
| Aportaciones | | 10,279,000 |
| ▪ Operación y mantenimiento de maquinaria | 6,000,000 | |
| ▪ Aportaciones CONAGUA | 800,000 | |
| ▪ Gastos indirectos | 3,479,000 | |
| TOTAL | | 97,279,000 |

ARTÍCULO 30. El presupuesto para la implementación del Nuevo Sistema de Justicia Penal, se integrará por un monto específico de recursos estatales de \$11,000,000.

| CLAVE | PROGRAMA PRESUPUESTARIO | ASIGNACIÓN PRESUPUESTAL |
|--------------|--|-------------------------|
| E | Prestación de Servicios Públicos (Implementación de la Reforma del Nuevo Sistema de Justicia Penal 2017) | 11,000,000 |
| TOTAL | | 11,000,000 |

Se tienen previstas aportaciones federales por \$15,655,699, que otorguen: la Secretaría Técnica del Consejo de Coordinación para la Implementación del Sistema de Justicia Penal (SETEC); y el Fondo de Aportaciones para la Seguridad Pública (FASP) 2017. Los montos federales específicos, se publicarán cuando se definan por la Federación.

ARTÍCULO 31. Las cuentas bancarias productivas que opera la Secretaría de Planeación y Finanzas (Anexo 4) para administrar los Recursos Estatales y Federales, se especifican a continuación:

| FONDO, PROGRAMA O CONVENIO | EJECUTOR | INSTITUCIÓN BANCARIA | NUMERO DE CUENTA |
|--|----------|----------------------|------------------|
| IDC PROGRAMA MODERNIZACION DE LA PROPIEDAD Y CATASTROS APORT FEDERAL | CATASTRO | BANORTE | 9779 |
| IDC PROGRAMA MODERNIZACION DE LA PROPIEDAD Y CATASTROS APORT ESTATAL | CATASTRO | BANORTE | 9788 |
| ICATLAX FDO CONCURSABLE DE FORMACION O CAPACITACION PARA EL TRABAJO | ICATLAX | BANORTE | 4282 |
| R11 RADICADORA ICATLAX | ICATLAX | HSBC | 3566 |
| ECOLOGIA FORT Y AMPLIACION SIST MONITOREO ATMOSFERICO DEL EDO TLAXCALA | ECOLOGIA | SANTANDER | 4669 |
| ECOLOGIA APOYOS DE SANIDAD FORESTAL DEL PROGRAMA NACIONAL FORESTAL | ECOLOGIA | SANTANDER | 8670 |
| OMG MODERNIZACION INTEGRAL DEL REGISTRO CIVIL | OMG | BANORTE | 8978 |
| OMG MODERNIZACION INTEGRAL DEL REGISTRO CIVIL RECURSO ESTATAL | OMG | BANORTE | 1402 |
| RAMO 23 FONDO METROPOLITANO TLAXCALA APIZACO | SECODUVI | BANCOMER | 7576 |
| RAMO 23 FONDO METROPOLITANO PUEBLA TLAXCALA | SECODUVI | BANCOMER | 7398 |
| PROGRAMAS DE DESARROLLO REGIONAL | SECODUVI | BANORTE | 7704 |
| SECODUVI APAUR | SECODUVI | BANORTE | 7816 |
| SECODUVI PROSAN | SECODUVI | BANORTE | 7807 |
| SECODUVI APARURAL | SECODUVI | BANORTE | 7795 |
| FIDEICOMISO PARA LA INFRAESTRUCTURA EN LOS ESTADOS FIES | SECODUVI | INVERLAT | 9518 |
| R33 FAFEF | SECODUVI | SANTANDER | 8887 |
| SEGOB SOCORRO DE LEY | SEGOB | BANORTE | 6125 |
| SEGOB DONATIVO COMISION FEDERAL DE ELECTRICIDAD | SEGOB | INVERLAT | 4028 |
| SEGOB SISTEMA DE JUSTICIA PENAL | SEGOB | SANTANDER | 9080 |
| R23 SEGOB PROGRAMA NACIONAL DE PREVENCION DEL DELITO | SEGOB | SANTANDER | 5581 |
| R33 CESESP FONDO DE APORTACIONES PARA LA SEGURIDAD PUBLICA (FASP) | CESESP | BANORTE | 4760 |
| CESESP APORT. ESTATAL FONDO DE APORT. PARA LA SEGURIDAD PUBLICA FASP | CESESP | BANORTE | 4158 |
| R28 FONDO GENERAL DE PARTICIPACIONES | SPF | SANTANDER | 9055 |
| R33 FONDO DE APORTACIONES PARA LA INFRAESTRUCTURA SOCIAL (FISE) | SPF | SANTANDER | 8825 |
| FDO DE ESTABILIZACION DE LOS INGRESOS DE LAS ENTIDADES FEDERATIVAS (FEIEF) | SPF | SANTANDER | 9035 |
| PREVISION PARA LA ARMONIZACION CONTABLE PEF | SPF | SANTANDER | 7741 |

| | | | |
|---|--------|-----------|------|
| PROGRAMA DE APOYO A AHORRADORES | SPF | SANTANDER | 6416 |
| FONDO DE APOYO A MIGRANTES | SPF | SANTANDER | 8772 |
| CONVENIO COORD. MATERIA DE FORT. LA OFERTA TURISTICA APORTACION FEDERAL | SETYDE | BANORTE | 2397 |
| CONVENIO COORD. MATERIA DESTINOS TURISTICOS DIVERSIFICADOS AP. FEDERAL | SETYDE | BANORTE | 2388 |
| CONVENIO DE COORDINACION P / FORTALECIMIENTO OFERTA TURISTICA AP. ESTATAL | SETYDE | BANORTE | 8950 |
| CONVENIO DE COORDINACION P / DESTINOS TURISTICOS DIVERSIFICADOS AP. ESTATAL | SETYDE | BANORTE | 8969 |
| SETYDE REDNACECYT | SETYDE | BANORTE | 7808 |
| SETYDE APORT FEDERAL FNE-160719-C1-3TLAX-00275801 | SETYDE | BANORTE | 1484 |
| SETYDE APORT ESTATAL FNE-160719-C1-3TLAX-00275801 | SETYDE | BANORTE | 1493 |
| SETYDE APORT FEDERAL FNE-160719-C1-3TLAX-00274917 | SETYDE | BANORTE | 7925 |
| SETYDE APORT ESTATAL FNE-160719-C1-3TLAX-00274917 | SETYDE | BANORTE | 7952 |
| SETYDE APORT FEDERAL FNE-160719-C1-1TLAX-00275572 | SETYDE | BANORTE | 6699 |
| SETYDE APORT ESTATAL FNE-160719-C1-1TLAX-00275572 | SETYDE | BANORTE | 8321 |
| SETYDE APORT FEDERAL FNE-160729-C2-1TLAX-00280896 | SETYDE | BANORTE | 7943 |
| SETYDE APORT ESTATAL FNE-160729-C2-1TLAX-00280896 | SETYDE | BANORTE | 7970 |
| SETYDE APORT FEDERAL FNE-160719-C1-3TLAX-00275028 | SETYDE | BANORTE | 8787 |
| SETYDE APORT ESTATAL FNE-160719-C1-3TLAX-00275028 | SETYDE | BANORTE | 9793 |
| SETYDE APORT FEDERAL FNE-160803-C2-5-00285537/FORO AUTOMX | SETYDE | BANORTE | 1488 |
| SETYDE APORT ESTATAL FNE-160803-C2-5-00285537/FORO AUTOMX | SETYDE | BANORTE | 2663 |
| SETYDE APORT FEDERAL FNE-160719-C1-3TLAX-00275928 | SETYDE | BANORTE | 9346 |
| SETYDE APORT ESTATAL FNE-160719-C1-3TLAX-00275928 | SETYDE | BANORTE | 9971 |
| SETYDE APORT FEDERAL FNE-160811-C1-2TLAX-00291216 | SETYDE | BANORTE | 3745 |
| SETYDE APORT ESTATAL FNE-160811-C1-2TLAX-00291216 | SETYDE | BANORTE | 4685 |
| SETYDE APORT FEDERAL FNE-160719-C1-3TLAX-00275393 | SETYDE | BANORTE | 1420 |
| SETYDE APORT ESTATAL FNE-160719-C1-3TLAX-00275393 | SETYDE | BANORTE | 1457 |
| SETYDE APORT FEDERAL FNE-160719-C1-3TLAX-00275856 | SETYDE | BANORTE | 6858 |
| SETYDE APORT ESTATAL FNE-160719-C1-3TLAX-00275856 | SETYDE | BANORTE | 7907 |
| SETYDE APORT FEDERAL FNE-160719-C1-3TLAX-00275403 | SETYDE | BANORTE | 1439 |
| SETYDE APORT ESTATAL FNE-160719-C1-3TLAX-00275403 | SETYDE | BANORTE | 1448 |
| SETYDE APORT FEDERAL FNE-160719-C1-1TLAX-00274852 | SETYDE | BANORTE | 1475 |
| SETYDE APORT ESTATAL FNE-160719-C1-1TLAX-00274852 | SETYDE | BANORTE | 7895 |
| SETYDE APORT FEDERAL FNE-160719-C1-3TLAX-00275401 | SETYDE | BANORTE | 7916 |
| SETYDE APORT ESTATAL FNE-160719-C1-3TLAX-00275401 | SETYDE | BANORTE | 7934 |
| SETYDE APORT FEDERAL FNE-160729-C2-1TLAX-00283960 | SETYDE | BANORTE | 7961 |
| SETYDE APORT ESTATAL FNE-160729-C2-1TLAX-00283960 | SETYDE | BANORTE | 6804 |
| SETYDE APORT FEDERAL FNE-160719-C1-3TLAX-00275451 | SETYDE | BANORTE | 7977 |
| SETYDE APORT ESTATAL FNE-160719-C1-3TLAX-00275451 | SETYDE | BANORTE | 9083 |
| SETYDE ESTRATEGIA NACIONAL EN LA ENTIDAD FEDERATIVA: TLAXCALA | SETYDE | BANORTE | 4237 |
| SETYDE APORT FEDERAL FNE-160907-C1-1TLAX-00309145 | SETYDE | BANORTE | 4406 |
| SETYDE APORT ESTATAL FNE-160907-C1-1TLAX-00309145 | SETYDE | BANORTE | 4415 |

| | | | |
|--|---------|-----------|------|
| SETYDE APORT FEDERAL FNE-160919-C1-2TLAX-003100387 | SETYDE | BANORTE | 1498 |
| SETYDE APORT ESTATAL FNE-160919-C1-2TLAX-003100387 | SETYDE | BANORTE | 1500 |
| SETYDE APORT FEDERAL FNE-160919-C1-3TLAX-00316542 | SETYDE | BANORTE | 1519 |
| SETYDE APORT ESTATAL FNE-160919-C1-3TLAX-00316542 | SETYDE | BANORTE | 1528 |
| SETYDE PROGRAMA PARA EL DESARROLLO DE LA INDUSTRIA DEL SOFTWARE | SETYDE | HSBC | 9626 |
| SETYDE AMSDE | SETYDE | SANTANDER | 3699 |
| R11 RADICADORA CECYTE | CECYTE | HSBC | 3574 |
| R11 RADICADORA COBAT | COBAT | HSBC | 3558 |
| R33 FAETA CONALEP | CONALEP | BANORTE | 4779 |
| R33 FAETA INEA | ITEA | BANORTE | 4788 |
| R33 FONDO DE APORTACIONES MULTIPLES (FAM INFR. EDUCATIVA BASICA) | ITIFE | BANORTE | 7741 |
| R33 FONDO DE APORTACIONES MULTIPLES (FAM INFR. EDUCATIVA MEDIA SUPERIOR) | ITIFE | BANORTE | 7750 |
| R33 FONDO DE APORTACIONES MULTIPLES (FAM INFR. EDUCATIVA SUPERIOR) | ITIFE | BANORTE | 7769 |
| CONVENIO DE COORD Y COLAB. PARA LA POTENCIACION DE RECURSOS FAM | ITIFE | SANTANDER | 4609 |
| USET PROGRAMA DE FORTALECIMIENTO DE LA CALIDAD EDUCATIVA | USET | BANCOMER | 9753 |
| USET PROGRAMA PARA LA INCLUSION Y LA EQUIDAD EDUCATIVA | USET | BANCOMER | 9834 |
| USET PROGRAMA NACIONAL DE INGLES | USET | BANCOMER | 9877 |
| USET PROGRAMA NACIONAL DE CONVIVENCIA ESCOLAR | USET | BANCOMER | 9990 |
| USET PROGRAMA NACIONAL DE BECAS | USET | BANCOMER | 9958 |
| USET PROGRAMA NACIONAL DE BECAS, (BAPISS) | USET | BANORTE | 3083 |
| USET PLAN DE APOYO CALIDAD EDUCATIVA DE LAS ESCUELAS NORMALES (PACTEN) | USET | BANORTE | 4019 |
| USET APOYO P/SOLVENTAR GASTOS INHERENTES ASESORES TECNICO PEDAGOGICOS . | USET | BANORTE | 4189 |
| USET PROGRAMA DE LA REFORMA EDUCATIVA . | USET | BANORTE | 1564 |
| USET PROGRAMA DE ESCUELAS DE TIEMPO COMPLETO | USET | INVERLAT | 2491 |
| USET PROG FDO FORT LA AUTONOMIA DE GESTION EN PLANTELES EDUC MEDIA SUP | USET | SANTANDER | 6543 |
| USET PROG FDO CONCURSABLE DE INVERSION EN INFRAEST EDUCACION MEDIA SU | USET | SANTANDER | 6588 |
| USET TELEBACHILLERATO COMUNITARIO | USET | SANTANDER | 8523 |
| R33 USET FONE OTROS DE GASTO CORRIENTE | USET | SANTANDER | 8978 |
| R33 USET FONE GASTOS DE OPERACIÓN | USET | SANTANDER | 8995 |
| R11 RADICADORA UAT | UAT | HSBC | 3541 |
| UAT PROG. EXPANSION EN LA OFERTA EDUCATIVA EN EDUC MEDIA SUP. Y SUPERIOR | UAT | BANORTE | 4330 |
| UAT PROGRAMA DE CARRERA DOCENTE . | UAT | BANORTE | 9742 |
| UAT PROGRAMA DE RECONOCIMIENTO DE PLANTILLA | UAT | BANORTE | 1346 |
| UAT PROGRAMA PRODEP | UAT | BANORTE | 1328 |
| UAT PROGRAMA DE REFORMAS ESTRUCTURALES | UAT | BANORTE | 1355 |
| UAT PROGRAMA DE FORTALECIMIENTO DE LA CALIDAD EDUCATIVA PFCE | UAT | BANORTE | 1546 |
| IEM PROG DE FORTALECIMIENTO A LA TRANSV DE LA PERSPECTIVA DE GENERO CDM | IEM | BANCOMER | 5431 |
| IEM PAIMEF | IEM | INVERLAT | 3633 |
| IEM PROG DE FORT A LA TRANSVERSALIDAD DE PERSPECTIVA DE GENERO MODALIDAD 1 | IEM | SANTANDER | 7164 |

| | | | |
|--|------------|-----------|------|
| R12 DIF SUBPROG DE INFRAEST REHAB Y/O EQUIP ESPACIOS ALIMENTARIOS (PIREEA) | DIF | SANTANDER | 0048 |
| R33 DIF FONDO DE APORTACIONES MULTIPLES (FAM ASISTENCIA SOCIAL) | DIF | BANORTE | 7732 |
| DIF PROGRAMA DE APOYOS PARA PERSONAS CON DISCAPACIDAD EN NECESIDAD | DIF | BANORTE | 3272 |
| DIF R23 FONDO PARA LA ACCESIBILIDAD DE PERSONAS CON DISCAPACIDAD | DIF | BANORTE | 6086 |
| R12 DIF SUBPROGRAMA COMUNIDAD DIFERENTE | DIF | HSBC | 9543 |
| R33 OPD SALUD FASSA | OPD SALUD | BANORTE | 7723 |
| OPD SALUD PROSPERA | OPD SALUD | BANORTE | 3999 |
| OPD SALUD PROGRAMA DE REGULACION Y SERVICIOS DE ATENCION MEDICA G005 . | OPD SALUD | BANORTE | 9733 |
| OPD SALUD E.I.15/0616 | OPD SALUD | BANORTE | 4303 |
| FDO DE PREV PRESUPUESTAL, INFRA FISICA HOSPITAL SAN PABLO DEL MONTE | OPD SALUD | SANTANDER | 7893 |
| OPD SALUD AFASPE | OPD SALUD | SANTANDER | 0474 |
| OPD SALUD ADICCIONES | OPD SALUD | SANTANDER | 9015 |
| OPD SALUD FASS C | OPD SALUD | SANTANDER | 9305 |
| OPD SALUD FORTALECIMIENTO A LA ATENCION MEDICA | OPD SALUD | SANTANDER | 9185 |
| REPSS, CUOTA SOCIAL Y APORTACION SOLIDARIA FEDERAL | REPSS | SANTANDER | 1515 |
| REPSS, SEGURO MEDICO SIGLO XXI | REPSS | SANTANDER | 1577 |
| FORTASEG | MUNICIPIOS | BANCOMER | 0984 |
| R33 FORTAMUN | MUNICIPIOS | BANORTE | 7787 |
| R33 MUNICIPIOS FONDO DE APORTACIONES PARA LA INFR. SOCIAL (FISMDF) | MUNICIPIOS | BANORTE | 7778 |
| MUNICIPIOS ACCESO A MUSEOS, MONUMENTOS Y ZONAS ARQUEOLOGICAS | MUNICIPIOS | SANTANDER | 0409 |
| R23 FONDO PARA EL FORT DE LA INFRAESTRUCTURA ESTATAL Y MUNICIPAL | MUNICIPIOS | BANCOMER | 0247 |
| FORTALECIMIENTO FINANCIERO PARA INVERSION | MUNICIPIOS | BANORTE | 9827 |
| PROGRAMAS REGIONALES | MUNICIPIOS | BANORTE | 9760 |
| R23 FORTALECIMIENTO FINANCIERO | MUNICIPIOS | SANTANDER | 0980 |
| OFS PROFIS | OFS | SANTANDER | 5350 |

ARTÍCULO 32. Los recursos presupuestarios estatales y federales asignados a las Dependencias y Entidades del sector educativo, se integran de la siguiente manera:

**RECURSOS SECTOR EDUCATIVO
(PESOS)**

| DEPENDENCIAS Y ENTIDADES | FONDOS FEDERALES | | | | RECURSOS ESTATALES | TOTAL |
|---|------------------|------------|-------------|---------------|--------------------|---------------|
| | FONE | FAETA | FAM | SUBTOTAL | | |
| Unidad de Servicios Educativos de Tlaxcala | 5,218,209,500 | | | 5,218,209,500 | 134,221,000 | 5,352,430,500 |
| Instituto Tlaxcalteca Para La Educación de los Adultos | | 37,948,000 | | 37,948,000 | 14,820,000 | 52,768,000 |
| Colegio de Educación Profesional Técnica del Estado de Tlaxcala | | 40,628,600 | | 40,628,600 | 11,321,000 | 51,949,600 |
| Instituto Tlaxcalteca de la Infraestructura Física Educativa | | | 139,389,700 | 139,389,700 | 7,802,000 | 147,191,700 |

| | | | | | | |
|--|----------------------|-------------------|--------------------|----------------------|----------------------|----------------------|
| Secretaría de Educación Pública | | | | | 1,028,775,000 | 1,028,775,000 |
| Centro de Educación Continua y a Distancia | | | | | 8,639,000 | 8,639,000 |
| Instituto Tlaxcalteca de la Cultura | | | | | 36,573,000 | 36,573,000 |
| Instituto del Deporte de Tlaxcala | | | | | 19,817,000 | 19,817,000 |
| Coordinación de Servicio Social de Instituciones de Educación Superior | | | | | 1,227,000 | 1,227,000 |
| Colegio de Estudios Científicos y Tecnológicos del Estado de Tlaxcala | | | | | 136,605,000 | 136,605,000 |
| Colegio de Bachilleres del Estado de Tlaxcala | | | | | 161,079,000 | 161,079,000 |
| Universidad Politécnica de Tlaxcala | | | | | 42,306,000 | 42,306,000 |
| Instituto Tecnológico Superior de Tlaxco | | | | | 8,766,000 | 8,766,000 |
| Universidad Tecnológica de Tlaxcala | | | | | 24,000,000 | 24,000,000 |
| El Colegio de Tlaxcala A.C. | | | | | 11,463,000 | 11,463,000 |
| Universidad Politécnica de Tlaxcala Región Poniente | | | | | 6,000,000 | 6,000,000 |
| TOTAL | 5,218,209,500 | 78,576,600 | 139,389,700 | 5,436,175,800 | 1,653,414,000 | 7,089,589,800 |

El presupuesto de recursos federales se ajustará a los montos definitivos que autorice la Federación para cada Fondo y a lo previsto en el artículo 33 del presente ordenamiento.

Independientemente de lo anterior, los colegios y universidades, así como el ICATLAX, recibirán recursos federales del Ramo 11, previa firma de Convenios con la Secretaría de Educación Pública. Las aportaciones estatales están previstas en el presente Decreto, conforme a la disponibilidad presupuestaria.

INTEGRACIÓN DEL GASTO EDUCATIVO ESTATAL

| CONCEPTO | | ASIGNACIÓN PRESUPUESTAL | | |
|-------------------------|--------------------|--------------------------|---------------|-----------------------|
| Gasto Educativo Estatal | | | | Total Gasto Educativo |
| | Recursos Fiscales | Total Recursos Fiscales | 129,221,000 | 7,089,589,800 |
| | Magisterio | 129,221,000 | | |
| | Resto del Gasto | 0 | | |
| | Recursos Federales | Total Recursos Federales | 6,891,368,800 | |
| | Magisterio | 6,246,984,500 | | |
| | Resto del Gasto | 644,384,300 | | |
| | Ingresos Propios | Total Ingresos Propios | 69,000,000 | |
| | Magisterio | 0 | | |
| | Resto del Gasto | 69,000,000 | | |

INTEGRACIÓN DEL GASTO EDUCATIVO ESTATAL ANALÍTICO

| DEPENDENCIAS Y ENTIDADES | RECURSOS FISCALES | RECURSOS FEDERALES | | | INGRESOS PROPIOS | TOTAL |
|--|-------------------|--------------------|---------------|-----------|------------------|---------------|
| | | PARTICIPACIONES | APORTACIONES | CONVENIOS | | |
| Unidad de Servicios Educativos de Tlaxcala | 129,221,000 | | 5,218,209,500 | | 5,000,000 | 5,352,430,500 |
| Instituto Tlaxcalteca para la Educación de los Adultos | | 14,820,000 | 37,948,000 | | | 52,768,000 |
| Colegio de Educación Profesional Técnica del Estado de Tlaxcala | | 6,321,000 | 40,628,600 | | 5,000,000 | 51,949,600 |
| Instituto Tlaxcalteca de la Infraestructura Física Educativa | | 6,802,000 | 139,389,700 | | 1,000,000 | 147,191,700 |
| Secretaría de Educación Pública | | 1,028,775,000 | | | | 1,028,775,000 |
| Centro de Educación Continua y a Distancia | | 8,639,000 | | | | 8,639,000 |
| Instituto Tlaxcalteca de la Cultura | | 35,573,000 | | | 1,000,000 | 36,573,000 |
| Instituto del Deporte de Tlaxcala | | 19,817,000 | | | | 19,817,000 |
| Coordinación de Servicio Social de Instituciones de Educación Superior | | 1,227,000 | | | | 1,227,000 |
| Colegio de Estudios Científicos y Tecnológicos del estado de Tlaxcala | | 116,605,000 | | | 20,000,000 | 136,605,000 |
| Colegio de Bachilleres del Estado de Tlaxcala | | 141,079,000 | | | 20,000,000 | 161,079,000 |
| Universidad Politécnica de Tlaxcala | | 32,306,000 | | | 10,000,000 | 42,306,000 |
| Instituto Tecnológico Superior de Tlaxco | | 7,766,000 | | | 1,000,000 | 8,766,000 |
| Universidad Tecnológica de Tlaxcala | | 19,000,000 | | | 5,000,000 | 24,000,000 |
| El Colegio de Tlaxcala A.C. | | 11,463,000 | | | | 11,463,000 |
| Universidad Politécnica de Tlaxcala Región Poniente | | 5,000,000 | | | 1,000,000 | 6,000,000 |
| Total | 129,221,000 | 1,455,193,000 | 5,436,175,800 | 0 | 69,000,000 | 7,089,589,800 |

ARTÍCULO 33. El presupuesto específico de gasto educativo del Organismo Público Descentralizado de la Unidad de Servicios Educativos de Tlaxcala y Secretaría de Educación Pública del Estado, se integra como sigue:

**PRESUPUESTO SEPE - USET
(PESOS)**

| DESGLOSE DE RECURSOS PARA EDUCACIÓN | SERVICIOS PERSONALES | GASTOS OPERACIÓN | TOTAL |
|--|-----------------------------|-------------------------|----------------------|
| Aportaciones Federales (USET) | 5,014,166,951 | 204,042,549 | 5,218,209,500 |
| Recursos Estatales (USET) | 68,515,000 | 65,706,000 | 134,221,000 |
| SUB TOTAL | 5,082,681,951 | 269,748,549 | 5,352,430,500 |
| Recursos Estatales (SEPE) | 937,584,000 | 91,191,000 | 1,028,775,000 |
| TOTAL | 6,020,265,951 | 360,939,549 | 6,381,205,500 |

El Sector Educativo contará además, mediante firma de convenios con la Federación, con recursos federales del Ramo 11 para: CECYTE, COBAT, ICATLAX, CBTIS y las Universidades.

El Sector Educativo deberá en 2017, reducir su estructura, plazas administrativas, gasto corriente y de ceremonial, focalizando programas sustantivos, para garantizar su suficiencia presupuestaria.

ARTÍCULO 34. El presupuesto de gasto de salud estatal y federal, se integra como sigue:

**PRESUPUESTO DE GASTO DE SALUD
(PESOS)**

| DEPENDENCIA / ENTIDAD | FONDOS FEDERALES | SUBTOTAL | RECURSOS ESTATALES | | SUBTOTAL | TOTAL |
|--|-------------------------|----------------------|-------------------------------------|-------------------|--------------------|----------------------|
| | FASSA | | APORTACIÓN SOLIDARIA ESTATAL | OTROS | | |
| OPD Salud | 1,516,109,300 | 1,516,109,300 | | 30,000,000.00 | 30,000,000 | 1,546,109,300 |
| Régimen Estatal de Protección Social en Salud en Tlaxcala | | | 280,909,000 | | 280,909,000 | 280,909,000 |
| Centro de Rehabilitación Integral (C.R.I) | | | 1,100,000 | | 1,100,000 | 1,100,000 |
| Beneficiencia Pública | | | 2,400,000 | | 2,400,000 | 2,400,000 |
| Centro Integral de Salud Mental y Adicciones de Tzompantepec | | | 2,500,000 | | 2,500,000 | 2,500,000 |
| Ayuda Asistenciales | | | 1,000,000 | | 1,000,000 | 1,000,000 |
| COEPRIS (Agua Limpia) | | | 5,237,000 | | 5,237,000 | 5,237,000 |
| SUBTOTAL O.P.D SALUD | 1,516,109,300 | 1,516,109,300 | 293,146,000 | 30,000,000 | 323,146,000 | 1,839,255,300 |

| | | | | | | |
|--|----------------------|----------------------|--------------------|-------------------|--------------------|----------------------|
| Instituto Tlaxcalteca de Asistencia Especializada a la Salud | | | 20,862,200 | | 20,862,200 | 20,862,200 |
| Comisión Estatal de Arbitraje Medico | | | 2,306,600 | | 2,306,600 | 2,306,600 |
| TOTAL | 1,516,109,300 | 1,516,109,300 | 316,314,800 | 30,000,000 | 346,314,800 | 1,862,424,100 |

El presupuesto de recursos federales se ajustará a los montos definitivos que autorice la Federación para cada Fondo.

El monto del recurso federal definitivo asignado al Seguro Popular para 2017 será determinado al firmar el Convenio con la Federación. En el Ejercicio 2016 el recurso asignado fue de 850,000,000 millones de pesos. El monto definitivo se determinará al firmar el Convenio con la Federación.

El presupuesto de la Secretaría de Salud incluye recursos por un millón de pesos para la prevención de de la enfermedad de “Chagas”, así como para brindar a la población infectada diagnóstico y tratamiento oportunos.

**INTEGRACIÓN DEL GASTO EN SALUD
(PESOS)**

| CONCEPTO | | | ASIGNACIÓN PRESUPUESTAL | | |
|--------------------|--------------------|--------------------|--------------------------|---------------|--------------------------|
| Gasto Sector Salud | | | | | Total Gasto Sector Salud |
| | Recursos Fiscales | | Total Recursos Fiscales | 0 | 1,862,424,100 |
| | | Servicios de Salud | 0 | | |
| | Recursos Federales | | Total Recursos Federales | 1,832,424,100 | |
| | | Servicios de Salud | 1,832,424,100 | | |
| | Ingresos Propios | | Total Ingresos Propios | 30,000,000 | |
| | | Servicios de Salud | 30,000,000 | | |

INTEGRACIÓN DEL GASTO ESTATAL ANALÍTICO DEL SECTOR SALUD

| DEPENDENCIAS Y ENTIDADES | RECURSOS FISCALES | RECURSOS FEDERALES | | | INGRESOS PROPIOS | TOTAL |
|--|-------------------|--------------------|---------------|-----------|------------------|---------------|
| | | PARTICIPACIONES | APORTACIONES | CONVENIOS | | |
| OPD Salud | | | 1,516,109,300 | | 30,000,000 | 1,546,109,300 |
| Régimen Estatal de Protección Social en Salud En Tlaxcala | | 280,909,000 | 0 | | 0 | 280,909,000 |
| Centro de Rehabilitación Integral (C.R.I) | | 1,100,000 | 0 | | 0 | 1,100,000 |
| Beneficiencia Pública | | 2,400,000 | 0 | | 0 | 2,400,000 |
| Centro Integral de Salud Mental y Adicciones de Tzompantepec | | 2,500,000 | | | | 2,500,000 |
| Ayuda Asistenciales | | 1,000,000 | | | | 1,000,000 |
| COEPRIS (Agua Limpia) | | 5,237,000 | | | 0 | 5,237,000 |

| | | | | | | |
|--|---|-------------|---------------|---|------------|---------------|
| Instituto Tlaxcalteca de Asistencia Especializada a la Salud | | 20,862,200 | | | | 20,862,200 |
| Comisión Estatal de Arbitraje Medico | | 2,306,600 | | | 0 | 2,306,600 |
| Total | 0 | 316,314,800 | 1,516,109,300 | 0 | 30,000,000 | 1,862,424,100 |

ARTÍCULO 35. El presupuesto específico del Sector Salud de Tlaxcala, se integra como sigue:

**PRESUPUESTO SECTOR SALUD
(PESOS)**

| DESGLOSE DE RECURSOS DE SALUD | SERVICIOS PERSONALES | GASTOS OPERACIÓN | GASTO DE INVERSIÓN | TOTAL |
|-------------------------------|----------------------|--------------------|--------------------|----------------------|
| Federal | 1,268,649,296 | 210,562,156 | 36,897,848 | 1,516,109,300 |
| Estatal | 217,042,323 | 128,138,477 | 1,134,000 | 346,314,800 |
| TOTAL | 1,485,691,619 | 338,700,633 | 38,031,848 | 1,862,424,100 |

El Organismo Público Descentralizado Salud de Tlaxcala, contará adicionalmente con 78 millones de pesos previstos en el Presupuesto de Egresos de la Federación, del Ramo 23, para el Fortalecimiento de la Calidad de Servicios de Salud, mediante la firma del convenio correspondiente.

Asimismo, mediante la firma de convenios con la Federación, podrá obtener recursos de los programas: Caravanas de la Salud, Programa de Prevención y Atención de la Violencia Contra las Mujeres (PAIMEF), AFASPE, FASSA-C y SICALIDAD.

ARTÍCULO 36. El presupuesto total destinado al gasto social es de \$1,130,772,200, integrado por \$470,780,800 de recursos estatales y \$659,991,400 de recursos federales, los cuales se aplicarán por las Dependencias siguientes:

**PRESUPUESTO GASTO SOCIAL
(PESOS)**

| DEPENDENCIAS | ESTATAL | FEDERAL | TOTAL |
|---|--------------------|--------------------|----------------------|
| 48. Instituto Estatal de la Mujer | 5,515,200 | | 5,515,200 |
| 49. Sistema Estatal para el Desarrollo Integral de la Familia | 69,099,000 | 105,835,400 | 174,934,400 |
| 50. Instituto Tlaxcalteca para Personas con Discapacidad | 17,709,000 | | 17,709,000 |
| 54. Instituto Tlaxcalteca de la Juventud | 8,285,000 | | 8,285,000 |
| 62. Instituto Inmobiliario de Desarrollo Urbano y Vivienda del Estado de Tlaxcala | 19,566,000 | | 19,566,000 |
| Fondo de Infraestructura Social Estatal | | 78,754,400 | 78,754,400 |
| 21. Coordinación General de Ecología | 66,031,000 | | 66,031,000 |
| 64. Comisión Estatal de Agua de Tlaxcala | 20,100,000 | | 20,100,000 |
| 65. Centro de Servicios Integrales para el Tratamiento de Aguas Residuales del Estado de Tlaxcala | 13,325,000 | | 13,325,000 |
| 13. Infraestructura | 97,642,400 | 475,401,600 | 573,044,000 |
| 18. Fomento Agropecuario | 153,508,200 | | 153,508,200 |
| TOTAL | 470,780,800 | 659,991,400 | 1,130,772,200 |

- a) En el presupuesto del Instituto Estatal de la Mujer, se destinan recursos al programa de empleo temporal;
- b) El presupuesto para la atención de niñas, niños, adolescentes y adultos que otorga el Sistema Estatal para el Desarrollo Integral de la Familia, por un total de \$163,163,100, se detalla en los Artículos 37 y 38 de este Decreto;
- c) El presupuesto para equidad de género se detalla en el Artículo 40 de este Decreto;
- d) El Instituto Tlaxcalteca para Personas con Discapacidad, asigna a las ayudas asistenciales que presta \$12,774,000.
- e) Los subsidios, apoyos sociales y becas a jóvenes, a cargo del Instituto Tlaxcalteca de la Juventud, tiene un presupuesto de \$1,955,000;

**INSTITUTO TLAXCALTECA DE LA JUVENTUD
(PESOS)**

| TRANSFERENCIAS | MONTO |
|--|------------------|
| Subsidios a la Inversión (Financiamientos) | 980,000 |
| Apoyos Sociales (actividades culturales, deportivas, académicas) | 63,000 |
| Becas | 912,000 |
| TOTAL ITJ | 1,955,000 |

- f) Las acciones de mejoramiento de vivienda popular serán por \$14,354,000, a cargo del Instituto Inmobiliario de Desarrollo Urbano y Vivienda del Estado de Tlaxcala;

**INSTITUTO INMOBILIARIO DE DESARROLLO URBANO
Y VIVIENDA DEL ESTADO DE TLAXCALA
(PESOS)**

| TRANSFERENCIAS | MONTO |
|--|-------------------|
| Mejoramiento de vivienda (recamara con baño) | 2,370,000 |
| Construcción nueva para edificación habitacional | 9,940,000 |
| Construcción de recamara adicional | 1,333,000 |
| Construcción de Baño | 711,000 |
| TOTAL INDUVIT | 14,354,000 |

- g) Las asignaciones presupuestarias con recursos estatales, en Fondos, administrados por la Secretaría de Planeación y Finanzas y aplicados conforme a las reglas específicas son por \$1,591,000,000. Los cuales se detallan en el Artículo 120 de este Decreto;
- h) Las asignaciones presupuestarias con recursos federales para infraestructura social (FISE) importan \$78,754,400, son ejecutadas por la Secretaría de Planeación y Finanzas conforme a las reglas de la Secretaría de Desarrollo Social Federal;
- i) Las acciones sociales a cargo de la Coordinación General de Ecología, se detallan en el Artículo 26 de este Decreto;
- j) Las obras de infraestructura social por \$522,680,600 están a cargo de la Secretaría de Obras Públicas Desarrollo Urbano y Vivienda; se detallan en los Artículos 27 y 28 de este Decreto;
- k) Las acciones de apoyo social al campo, por \$124,478,000, a cargo de la Secretaría de Fomento Agropecuario, se detallan en el Artículo 23 de este Decreto;

ARTÍCULO 37. El presupuesto para el Sistema Estatal para el Desarrollo Integral de la Familia, es de \$174,934,400, integrado como sigue:

**PRESUPUESTO DESARROLLO INTEGRAL DE LA FAMILIA
(PESOS)**

| FEDERAL | ESTATAL | TOTAL |
|-------------|------------|-------------|
| 105,835,400 | 69,099,000 | 174,934,400 |

Independientemente de lo anterior, el Sistema Estatal para el Desarrollo Integral de la Familia, podrá contar con recursos del Fondo de accesibilidad al transporte público de personas con discapacidad, del Ramo 23, cuyo monto y reglas se especificarán mediante la firma de un convenio con la Federación, los cuales se ejercerán con una aportación del 20% estatal.

Asimismo, el DIF podrá recibir recursos federales del Ramo 20, mediante gestión y firma de convenios, para los programas: Capacidades Diferentes, PIREEA, Protección a la Infancia, Fortalecimiento a las Procuradurías, Atención a Personas con Discapacidad y Familias Vulnerables.

ARTÍCULO 38. El Presupuesto del Sistema Estatal para el Desarrollo Integral de la Familia, incluye recursos necesarios para garantizar los derechos de las niñas, niños y adolescentes en términos de la Ley de los Derechos de niñas, niños y adolescentes del Estado de Tlaxcala, como sigue:

**PRESUPUESTO PARA ATENCIÓN DE NIÑOS, NIÑAS ADOLESCENTES Y ADULTOS
(PESOS)**

| PROYECTO | TIPO | FEDERAL | ESTATAL | SUMA |
|---|----------------------------------|--------------------|-------------------|--------------------|
| Asistencia Alimentaria-Mejoramiento Nutricional | Menores | 105,835,400 | 10,621,000 | 116,456,400 |
| Asistencia Social Y Servicios Preventivos De Salud A Población Vulnerable | Menores | | 7,955,594 | 7,955,594 |
| | Adultos | | 3,077,111 | 3,077,111 |
| | Otro Tipo (Mujeres y Adultos) | | 15,924,295 | 15,924,295 |
| Promoción Prevención y Atención Integral para el Ejercicio y Defensa de los Derechos | Menores | | 4,748,064 | 4,748,064 |
| | Adultos | | 38,969 | 38,969 |
| | Otro Tipo (Mujeres y Adultos) | | 4,436,967 | 4,436,967 |
| Control de los Procesos Administrativos Normativos e Informáticos de la Asistencia Social | Menores | | 14,201,936 | 14,201,936 |
| | Adultos | | 3,126,463 | 3,126,463 |
| | Otro Tipo (Mujeres y Adultos) | | 4,968,601 | 4,968,601 |
| SUMAS: | | 105,835,400 | 69,099,000 | 174,934,400 |

ARTÍCULO 39. El importe y porcentaje de gasto destinado a los Derechos a la Supervivencia, al Desarrollo, a la Protección y a la Participación de la infancia, y adolescencia, son los siguientes:

| DERECHO TEMÁTICA | MONTO (MDP) | PONDERADOR DE GASTO EN LA INFANCIA % | PORCENTAJE RESPECTO AL PRESUPUESTO ASIGNADO A NIÑOS, NIÑAS Y ADOLESCENTES % | PORCENTAJE RESPECTO AL PRESUPUESTO ASIGNADO AL TOTAL DEL PODER EJECUTIVO % |
|--------------------------------------|-------------|--------------------------------------|---|--|
| 1. Derecho a la Supervivencia | | | | |
| 1.1 salud | 32,939,784 | 2.09 | 0.47 | 0.36 |

| | | | | |
|--|----------------------|--------|------------|--------------|
| 1.2 Vivienda e Infraestructura | 33,681,270 | 29.38 | 0.48 | 0.37 |
| 1.3 Alimentos y nutrición | 116,456,400 | 100.00 | 1.65 | 1.27 |
| 1.4 Asistencia Social | 28,982,826 | 12.08 | 0.41 | 0.32 |
| 2. Derecho al desarrollo | | | | |
| 2.1 Educación | 6,853,749,538 | 98.32 | 96.89 | 74.57 |
| 2.2 Deporte, cultura y recreación | 4,812,300 | 8.80 | 0.07 | 0.05 |
| 2.3 Urbanización y desarrollo regional | 1,137,050 | 1.00 | 0.02 | 0.01 |
| 3.1 Seguridad Legal | 939,328 | 19.48 | 0.01 | 0.01 |
| 4. Derecho a la Participación | | | | |
| 4.1 Información | 838,250 | 35.00 | 0.01 | 0.01 |
| TOTAL GENERAL | 7,073,536,746 | | 100 | 63.42 |

ARTÍCULO 40. El presupuesto destinado a la Igualdad de género se integra como sigue:

| GASTO PARA LA IGUALDAD ENTRE MUJERES Y HOMBRES | | |
|---|--|--------------------|
| DEPENDENCIA Y/O ENTIDAD | ACCIONES PÚBLICAS | MONTO (MDP) |
| Secretaría de Planeación y Finanzas | Firmeza para una Vivienda Digna e Infraestructura Básica | 78.8 |
| Secretaría de Turismo y Desarrollo Económico | Promoción del Empleo y Desarrollo Comunitario | 26.0 |
| Secretaría de Educación Pública | Atención a la Educación | 686.0 |
| Secretaría de Salud | Protección a la Salud | 947.4 |
| Secretaría de Fomento Agropecuario | Apoyo a la Economía Familiar | 7.7 |
| Instituto Estatal de la Mujer | Programa de Empleo Temporal | 0.5 |
| Coordinación Ecología | Restauración y Conservación Áreas Naturales | 9.6 |
| Casa de Artesanías | Promoción del Empleo y Desarrollo Comunitario | 0.6 |
| Protección Civil | Protección de las Personas | 1.0 |
| Sistema Estatal de Promoción del Empleo | Promoción del Empleo y Desarrollo Comunitario | 11.6 |
| TOTAL | | 1,769.2 |

ARTÍCULO 41. El presupuesto del Sector Gobierno, Seguridad y Procuración de Justicia, se integra como sigue:

| SECTOR | ESTATAL | FEDERAL (RAMO 33) | IMPORTE |
|---|--------------------|--------------------------|--------------------|
| 5. Secretaría de Gobierno | 567,360,000 | 0 | 567,360,000 |
| 7. Procuraduría General de Justicia | 122,136,000 | 0 | 122,136,000 |
| 25. Coordinación Estatal de Protección Civil | 9,116,000 | 0 | 9,116,000 |
| 26. Consejo Estatal de Población | 2,395,000 | 0 | 2,395,000 |
| 27. Comisión Ejecutiva del Sistema Estatal de Seguridad Pública | 53,410,800 | 117,858,400 | 171,269,200 |
| 53. Comisión Ejecutiva de Atención a Víctimas y Ofendidos | 2,516,000 | 0 | 2,516,000 |
| SEGURIDAD Y GOBIERNO | 756,933,800 | 117,858,400 | 874,792,200 |

El Sector contará además, mediante gestión y firma de convenios, con recursos de los fondos federales del Ramo 04 FORTASEG, subsidio del Sistema de Justicia Penal, PRONAPRED, Implementación del Sistema de Justicia Penal (copago), así como convenios específicos para actualizar el Sistema del Registro Público de la Propiedad.

ARTÍCULO 42. El sector de economía y turismo, tendrá un presupuesto de 296.3 millones de pesos, como sigue:

| SECTOR | ESTATAL | FEDERAL | IMPORTE |
|--|--------------------|----------|--------------------|
| 11. Secretaría de Turismo y Desarrollo Económico | 113,705,000 | 0 | 113,705,000 |
| 19. Sistema Estatal de Promoción del Empleo y Desarrollo Comunitario | 34,259,200 | 0 | 34,259,200 |
| 30. Fideicomiso de la Ciudad Industrial de Xicohtencatl | 4,138,000 | 0 | 4,138,000 |
| 32. Fondo Macro para el Desarrollo Integral de Tlaxcala | 10,709,000 | 0 | 10,709,000 |
| 34. Instituto Tlaxcalteca de Desarrollo Taurino | 2,235,000 | 0 | 2,235,000 |
| 56. Instituto de Capacitación para el Trabajo del Estado de Tlaxcala | 30,409,000 | 0 | 30,409,000 |
| 69. Casa de las Artesanías de Tlaxcala | 10,874,000 | 0 | 10,874,000 |
| 15. Secretaría de Comunicaciones y Transportes | 90,042,000 | | 90,042,000 |
| DESARROLLO ECONÓMICO | 296,371,200 | 0 | 296,371,200 |

Mediante la firma de convenios, el Sector podrá obtener recursos federales del Ramo 21, de los programas PRODERMÁGICO e INADEM.

ARTÍCULO 43. El Sector de Administración, tendrá un presupuesto de 363.9 millones de pesos, como sigue:

| SECTOR | ESTATAL | FEDERAL | IMPORTE |
|---|--------------------|----------|--------------------|
| 4. Despacho del Gobernador | 90,617,000 | 0 | 90,617,000 |
| 6. Oficialía Mayor de Gobierno | 120,990,300 | 0 | 120,990,300 |
| 6. Oficialía Mayor de Gobierno (Fondo Previsión Salarial) | 75,000,000 | 0 | 75,000,000 |
| 17. Contraloría del Ejecutivo | 28,694,400 | 0 | 28,694,400 |
| 20. Coordinación General de Información y Relaciones Públicas | 27,944,000 | 0 | 27,944,000 |
| 33. Coordinación de Radio Cine y Televisión | 20,654,700 | 0 | 20,654,700 |
| ADMINISTRACIÓN | 363,900,400 | 0 | 363,900,400 |

El presupuesto de la Oficialía Mayor de Gobierno, incluye recursos para sueldos y prestaciones de personal y un fondo de provisiones salariales por 75 millones de pesos.

La Oficialía Mayor de Gobierno podrá firmar además, convenios con la Secretaría de Gobernación Federal, para obtener recursos para los programas de modernización nacional del Registro Civil.

ARTÍCULO 44. Las asignaciones presupuestarias para fiscalización interna son por un monto de \$28,694,400., el cual está dentro de la Contraloría del Ejecutivo.

Adicionalmente la Secretaría podrá transferir recursos para la realización de actividades vinculadas con los servicios de vigilancia, inspección y control sobre las obras públicas y los servicios relacionados con las mismas, financiadas total o parcialmente con recursos federales asignados, reasignados o transferidos al Estado, así como los recursos derivados del 5 al millar a que se refiere el Código Financiero para el Estado de Tlaxcala y sus Municipios del Estado. Dichas transferencia se realizarán en los términos de los Convenios que se suscriban.

ARTÍCULO 45. El presupuesto de transferencias de recursos estatales del capítulo 4000 es por un monto de \$1,527,788,040.

Las transferencias y el ejercicio de recursos estatales a Dependencias y Entidades se ajustarán a los montos previstos en el presente Decreto, y estarán sujetos a disponibilidad presupuestaria, las prioridades del programa de gobierno, el calendario autorizado – en función del flujo de recursos - y el cumplimiento de las reglas de operación de los mismos.

Las transferencias a las Dependencias Centralizadas, por \$385,574,040, se integran como sigue:

**TRANSFERENCIAS, ASIGNACIONES, SUBSIDIOS Y OTRAS AYUDAS (RECURSO ESTATAL)
CAPÍTULO 4000**

| DEPENDENCIAS CENTRALIZADAS | IMPORTE |
|--|--------------------|
| 8. Secretaría de Planeación y Finanzas (Operación) | 15,146,240 |
| 11. Secretaría de Turismo y Desarrollo Económico | 26,047,000 |
| 14. Secretaría de Educación Pública | 85,755,000 |
| 15. Secretaría de Comunicaciones y Transportes | 4,000,000 |
| 18. Secretaría de Fomento Agropecuario | 184,478,000 |
| 19. Sistema Estatal de Promoción del Empleo y Desarrollo Comunitario | 5,103,000 |
| 21. Coordinación General de Ecología | 21,000,000 |
| 25. Coordinación Estatal de Protección Civil | 1,020,200 |
| 27. Comisión Ejecutiva del Sistema Estatal de Seguridad Pública | 35,361,600 |
| 69. Casa de las Artesanías de Tlaxcala | 2,012,000 |
| 33. Coordinación de Radio Cine y Televisión | 5,106,000 |
| 34. Instituto Tlaxcalteca de Desarrollo Taurino | 230,000 |
| 48. Instituto Estatal de la Mujer | 315,000 |
| TOTAL | 385,574,040 |

Las Dependencias y Entidades no podrán disponer de los recursos del Capítulo 4000, hasta que se establezcan las reglas de aplicación y se aprueben por la Secretaría de Planeación y Finanzas o la Oficialía Mayor de Gobierno, según corresponda.

Las transferencias a los Organismos Públicos Descentralizados (OPD), por \$1,142,214,000, se integran como sigue:

CAPÍTULO 4000

| ORGANISMOS PÚBLICOS DESCENTRALIZADOS | MONTO |
|--|-------------|
| 16. O.P.D Salud de Tlaxcala | 42,237,000 |
| 26. Consejo Estatal de Población | 2,395,000 |
| 28. Instituto de Catastro | 4,817,000 |
| 30. Fideicomiso de la Ciudad Industrial de Xicohtencatl | 4,138,000 |
| 32. Fondo Macro para el Desarrollo Integral de Tlaxcala | 10,709,000 |
| 35. Instituto Tlaxcalteca de la Cultura | 36,573,000 |
| 36. Instituto del Deporte de Tlaxcala | 19,817,000 |
| 37. Coordinación de Servicio Social de Instituciones de Educación Superior | 1,227,000 |
| 38. Colegio de Estudios Científicos y Tecnológicos del Estado de Tlaxcala | 136,605,000 |
| 39. Colegio de Bachilleres del Estado de Tlaxcala | 161,079,000 |
| 40. Instituto Tlaxcalteca de la Infraestructura Física Educativa | 7,802,000 |
| 41. Universidad Politécnica de Tlaxcala | 42,306,000 |
| 42. Instituto Tecnológico Superior de Tlaxco | 8,766,000 |
| 43. Universidad Tecnológica de Tlaxcala | 24,000,000 |
| 44. Instituto Tlaxcalteca para la Educación de los Adultos | 14,820,000 |

| | |
|---|----------------------|
| 46. El Colegio de Tlaxcala A.C. | 11,463,000 |
| 49. Sistema Estatal para el Desarrollo Integral de la Familia | 69,099,000 |
| 50. Instituto Tlaxcalteca para Personas con Discapacidad | 17,709,000 |
| 53. Comisión Ejecutiva de Atención a Víctimas y Ofendidos | 2,516,000 |
| 54. Instituto Tlaxcalteca de la Juventud | 8,285,000 |
| 56. Instituto de Capacitación para el Trabajo del Estado de Tlaxcala | 30,409,000 |
| 58. Unidad de Servicios Educativos de Tlaxcala | 134,221,000 |
| 59. Colegio de Educación Profesional Técnica del Estado de Tlaxcala | 11,321,000 |
| 62. Instituto Inmobiliario de Desarrollo Urbano y Vivienda del Estado de Tlaxcala | 19,566,000 |
| 64. Comisión Estatal de Agua de Tlaxcala | 20,100,000 |
| 65. Centro de Servicios Integrales para el Tratamiento de Aguas Residuales del Estado de Tlaxcala | 13,325,000 |
| 66. Universidad Politécnica de Tlaxcala Región Poniente | 6,000,000 |
| 67. Régimen Estatal de Protección Social en Salud en Tlaxcala | 280,909,000 |
| TOTAL | 1,142,214,000 |

Los recursos de este capítulo conciernen a aportaciones estatales para programas en concurrencia con la Federación, los cuales se aplicarán conforme a las reglas correspondientes.

Los Organismos Públicos Descentralizados deberán llevar a cabo acciones de reestructuración del gasto para garantizar que su capítulo 4000 tenga suficiencia.

Las Dependencias y Entidades no podrán disponer de los recursos del Capítulo 4000, hasta que se establezcan las reglas de aplicación y se aprueben por la Secretaría de Planeación y Finanzas o la Oficialía Mayor de Gobierno, según corresponda.

ARTÍCULO 46. El presupuesto para el Poder Legislativo importa la cantidad de \$220,000,000, como sigue:

**PODER LEGISLATIVO
(PESOS)**

| | |
|----------------------------------|--------------------|
| Congreso | 170,000,000 |
| Órgano de Fiscalización Superior | 50,000,000 |
| SUMA | 220,000,000 |

La clasificación por objeto del gasto, del presupuesto del Congreso y del Órgano Superior de Fiscalización, se presentan en el Anexo 5 y 5.1 respectivamente.

El presupuesto del Órgano de Fiscalización Superior, por \$50,000,000, el cual incluye un incremento de 5.0 millones de pesos por compensación de la desaparición del Programa Federal PROFIS, se integra como sigue:

**PRESUPUESTO DEL ÓRGANO DE FISCALIZACIÓN SUPERIOR
(PESOS)**

| CAPÍTULO | | ASIGNACIÓN PRESUPUESTAL |
|--------------|--|-------------------------|
| 1000 | Servicios Personales | 38,118,095 |
| 2000 | Materiales y Suministros | 2,006,472 |
| 3000 | Servicios Generales | 4,698,611 |
| 4000 | Transferencias, Asignaciones, Subsidios y Otras Ayudas | 3,439,172 |
| 5000 | Bienes Muebles, Inmuebles e Intangibles | 1,737,650 |
| 6000 | Inversión Pública | 0 |
| TOTAL | | 50,000,000 |

ARTÍCULO 47. Las asignaciones previstas para el Poder Judicial importan la cantidad de: \$201,000,000, cuya clasificación por objeto del gasto se aprecia en el Anexo 6.

El presupuesto desglosado, asignado por el Poder Judicial del Estado, para la instancia contencioso administrativa es el siguiente:

**PRESUPUESTO SALA UNITARIA ADMINISTRATIVA
(PESOS)**

| CAPÍTULO | ADMINISTRATIVO |
|--------------|------------------|
| 1000 | 7,009,836 |
| 2000 | 247,452 |
| 3000 | 235,806 |
| TOTAL | 7,493,094 |

Fuente: Poder Judicial del Estado

ARTÍCULO 48. Las asignaciones previstas para los Órganos Autónomos importan la cantidad de \$204,907,000, como sigue:

**ÓRGANOS AUTÓNOMOS
(PESOS)**

| AUTÓNOMOS | ASIGNACIÓN PRESUPUESTAL |
|--|-------------------------|
| Universidad Autónoma de Tlaxcala | 94,418,000 |
| Comisión Estatal de Derechos Humanos | 20,089,000 |
| Instituto Tlaxcalteca de Elecciones | 51,000,000 |
| Instituto de Acceso a la Información Pública y Protección de Datos Personales para el Estado de Tlaxcala | 11,360,000 |
| Tribunal de Conciliación y Arbitraje del Estado | 8,280,000 |
| Tribunal Electoral de Tlaxcala | 19,760,000 |
| TOTAL | 204,907,000 |

La Universidad Autónoma de Tlaxcala recibirá además recursos federales por 595.0 millones de pesos, mediante la firma de un convenio con la Secretaría de Educación Pública, previstos en el Presupuesto de Egresos de la Federación.

El presupuesto para el Tribunal de Conciliación y Arbitraje del Estado, es de \$8,280,000.

El Instituto Tlaxcalteca de Elecciones tendrá un presupuesto de \$51,000,000.

El desglose del presupuesto de la Clasificación por Objeto del Gasto por cada Órgano Autónomo se aprecia en los anexos siguientes:

- **Anexo 7** Universidad Autónoma de Tlaxcala
- **Anexo 8** Comisión Estatal de Derechos Humanos
- **Anexo 9** Instituto Tlaxcalteca de Elecciones
- **Anexo 10** Instituto de Acceso a la Información Pública y Protección de Datos Personales del Estado de Tlaxcala
- **Anexo 11** Tribunal de Conciliación y Arbitraje del Estado
- **Anexo 12** Tribunal Electoral del Estado de Tlaxcala

ARTÍCULO 49. Los Poderes Legislativo y Judicial, y los Órganos Autónomos deberán publicar, en el Periódico Oficial del Gobierno del Estado y difundir en su página oficial, en un término de 15 días posteriores a la publicación de este

Decreto, su presupuesto autorizado, de acuerdo a la clasificación por objeto del gasto a nivel de capítulo, concepto, partida genérica y partida específica, de conformidad a sus requerimientos.

ARTÍCULO 50. El Instituto Tlaxcalteca de Elecciones difundirá en su página oficial, el gasto calendarizado previsto para el financiamiento de los partidos políticos, el cual se distribuirá a cada uno de éstos de conformidad con lo establecido en la Ley de Instituciones y Procedimientos Electorales para el Estado de Tlaxcala, por un total de \$41,749,738 cuya distribución se aprecia en el Anexo 13.

CALENDARIO PRESUPUESTAL DE MINISTRACIONES MENSUALES QUE SE ASIGNAN A LOS PARTIDOS POLÍTICOS DURANTE EL EJERCICIO FISCAL 2017

| PARTIDOS POLÍTICOS | ENERO | FEBRERO | MARZO | ABRIL | MAYO | JUNIO | JULIO | AGOSTO | SEPTIEMBRE | OCTUBRE | NOVIEMBRE | DICIEMBRE | TOTAL |
|--|-----------|-----------|-----------|-----------|-----------|-----------|-----------|-----------|------------|-----------|-----------|-----------|------------|
| PARTIDO REVOLUCIONARIO INSTITUCIONAL | 594,021 | 436,779 | 436,779 | 436,779 | 436,779 | 436,779 | 436,779 | 436,779 | 436,779 | 436,779 | 436,779 | 436,779 | 5,398,590 |
| PARTIDO ACCIÓN NACIONAL | 804,679 | 591,675 | 591,675 | 591,675 | 591,675 | 591,675 | 591,675 | 591,675 | 591,675 | 591,675 | 591,675 | 591,675 | 7,313,104 |
| PARTIDO DE LA REVOLUCIÓN DEMOCRÁTICA | 725,916 | 533,761 | 533,761 | 533,761 | 533,761 | 533,761 | 533,761 | 533,761 | 533,761 | 533,761 | 533,761 | 533,761 | 6,597,287 |
| PARTIDO DEL TRABAJO | 304,373 | 223,803 | 223,803 | 223,803 | 223,803 | 223,803 | 223,803 | 223,803 | 223,803 | 223,803 | 223,803 | 223,803 | 2,766,206 |
| PARTIDO VERDE ECOLOGISTA DE MÉXICO | 297,893 | 219,038 | 219,038 | 219,038 | 219,038 | 219,038 | 219,038 | 219,038 | 219,038 | 219,038 | 219,038 | 219,038 | 2,707,311 |
| MOVIMIENTO CIUDADANO | 258,723 | 190,238 | 190,238 | 190,238 | 190,238 | 190,238 | 190,238 | 190,238 | 190,238 | 190,238 | 190,238 | 190,238 | 2,351,341 |
| NUEVA ALIANZA | 367,382 | 270,133 | 270,133 | 270,133 | 270,133 | 270,133 | 270,133 | 270,133 | 270,133 | 270,133 | 270,133 | 270,133 | 3,338,845 |
| PARTIDO ALIANZA CIUDADANA | 444,012 | 326,480 | 326,480 | 326,480 | 326,480 | 326,480 | 326,480 | 326,480 | 326,480 | 326,480 | 326,480 | 326,480 | 4,035,292 |
| PARTIDO SOCIALISTA | 326,566 | 240,122 | 240,122 | 240,122 | 240,122 | 240,122 | 240,122 | 240,122 | 240,122 | 240,122 | 240,122 | 240,122 | 2,967,908 |
| MOVIMIENTO DE REGENERACIÓN NACIONAL | 470,263 | 345,781 | 345,781 | 345,781 | 345,781 | 345,781 | 345,781 | 345,781 | 345,781 | 345,781 | 345,781 | 345,781 | 4,273,854 |
| Total prerrogativas Partidos Políticos | 4,593,828 | 3,377,810 | 3,377,810 | 3,377,810 | 3,377,810 | 3,377,810 | 3,377,810 | 3,377,810 | 3,377,810 | 3,377,810 | 3,377,810 | 3,377,810 | 41,749,738 |

FUENTE: ITE

| CONCEPTO | ASIGNACIÓN PRESUPUESTAL |
|--------------------------|-------------------------|
| Financiamiento Ordinario | 40,533,726 |
| Financiamiento Adicional | 0 |
| TOTAL | 40,533,726 |

| PARTIDOS POLÍTICOS | ACTIVIDADES ESPECÍFICAS | FUNDACIONES | CAPACITACIÓN Y LIDERAZGO POLÍTICO DE LAS MUJERES |
|--------------------------------------|-------------------------|-------------|--|
| PARTIDO REVOLUCIONARIO INSTITUCIONAL | 157,240 | 0 | 0 |
| PARTIDO ACCIÓN NACIONAL | 213,003 | 0 | 0 |
| PARTIDO DE LA REVOLUCIÓN DEMOCRÁTICA | 192,154 | 0 | 0 |
| PARTIDO DEL TRABAJO | 80,569 | 0 | 0 |
| PARTIDO VERDE ECOLOGISTA DE MÉXICO | 78,854 | 0 | 0 |

| | | | |
|-------------------------------------|------------------|----------|----------|
| MOVIMIENTO CIUDADANO | 68,486 | 0 | 0 |
| NUEVA ALIANZA | 97,248 | 0 | 0 |
| PARTIDO ALIANZA CIUDADANA | 117,533 | 0 | 0 |
| PARTIDO SOCIALISTA | 86,444 | 0 | 0 |
| MOVIMIENTO DE REGENERACIÓN NACIONAL | 124,481 | 0 | 0 |
| Total | 1,216,012 | 0 | 0 |

FUENTE: ITE

De acuerdo a lo establecido por el artículo 87, apartado C, fracción I de la Ley de Partidos Políticos para el Estado de Tlaxcala, las Actividades Específicas: educación y capacitación política, investigación socioeconómica y política, así como las tareas editoriales de los partidos políticos serán apoyadas mediante financiamiento público por un monto total anual equivalente al tres por ciento del que corresponda en el mismo año para las actividades ordinarias.

CAPÍTULO III **De la igualdad de género**

ARTÍCULO 51. En cumplimiento a lo establecido en la Constitución Política de los Estados Unidos Mexicanos, Constitución Política del Estado Libre y Soberano de Tlaxcala, Ley General para la Igualdad entre Mujeres y Hombres y Ley de Igualdad entre Mujeres y Hombres para el Estado de Tlaxcala, el Ejecutivo del Estado impulsará la igualdad de oportunidades entre mujeres y hombres, mediante la instrumentación de políticas, programas, proyectos y acciones dirigidos a asegurar la igualdad de hombres y mujeres en el ámbito económico, político, social y cultural.

Para fomentar, impulsar y promover la participación equitativa entre mujeres y hombres, las Dependencias y Entidades del Gobierno del Estado de Tlaxcala deberán considerar en la ejecución de los programas presupuestarios con enfoque de género lo siguiente:

- I.** Alineación de los programas sociales con enfoque de género al Programa Estatal para la Igualdad de Mujeres y Hombres, el cual es coordinado por el Instituto Estatal de la Mujer;
- II.** Incluir en la formulación de programas de salud, educación, asistencia social y fomento económico mecanismos para dar atención a las necesidades de mujeres y hombres;
- III.** Identificar la población objetivo en las Reglas de Operación y registrar la población atendida en el padrón de beneficiarios, en el que se considere los criterios de beneficio entregado, grupo de edad, sexo, localidad y municipio;
- IV.** Incluir indicadores sensibles al género y la medición del desempeño con metas vinculadas al cumplimiento de los objetivos del programa en su Matriz de Indicadores de Resultados, con el propósito de medir avances y evaluar resultados;
- V.** Fomentar la perspectiva de género en la ejecución de programas que, aun cuando no están dirigidos a beneficiar directamente al género femenino, es posible identificar los resultados que benefician específicamente a las mujeres; y
- VI.** Promover que en las prácticas de comunicación social de los programas, así como en los medios masivos de comunicación electrónicos e impresos, se eliminen el uso de estereotipos sexistas y discriminatorios e incorpore un lenguaje incluyente.

Para evaluar el desempeño de los programas con enfoque de género las dependencias y entidades informarán trimestralmente, a la Secretaría sobre las acciones realizadas para la igualdad entre hombres y mujeres, desglosando objetivos específicos, población atendida, indicadores sensibles al género establecidos, la programación de las erogaciones y el ejercicio de los recursos.

Las Dependencias y Entidades deberán remitir a la Secretaría, los informes mencionados anteriormente, a más tardar a los 30 días naturales de concluido el trimestre que corresponda.

Asimismo, la información contenida en los informes presentados a la Secretaría, deberá ponerse a disposición del público en general, a través de las respectivas páginas de Internet de las Dependencias y Entidades, en la misma fecha en que se entreguen a la Secretaría los Informes Trimestrales.

El Presupuesto de Egresos del Estado de Tlaxcala 2017 destina un monto total de 1,769.2 millones de pesos a la transversalidad y equidad de género, como sigue:

| GASTO PARA LA IGUALDAD ENTRE MUJERES Y HOMBRES | | |
|---|--|--------------------|
| DEPENDENCIA Y/O ENTIDAD | ACCIONES PÚBLICAS | MONTO (MDP) |
| Secretaría de Planeación y Finanzas | Firmeza para una Vivienda Digna e Infraestructura Básica | 78.8 |
| Secretaría de Turismo y Desarrollo Económico | Promoción del Empleo y Desarrollo Comunitario | 26.0 |
| Secretaría de Educación Pública | Atención a la Educación | 686.0 |
| Secretaría de Salud | Protección a la Salud | 947.4 |
| Secretaría de Fomento Agropecuario | Apoyo a la Economía Familiar | 7.7 |
| Instituto Estatal de la Mujer | Programa de Empleo Temporal | 0.5 |
| Coordinación Ecología | Restauración y Conservación Áreas Naturales | 9.6 |
| Casa de Artesanías | Promoción del Empleo y Desarrollo Comunitario | 0.6 |
| Protección Civil | Protección de las Personas | 1.0 |
| Sistema Estatal de Promoción del Empleo | Promoción del Empleo y Desarrollo Comunitario | 11.6 |
| TOTAL | | 1,769.2 |

CAPÍTULO IV **De los Servicios Personales**

ARTÍCULO 52. En el Ejercicio Fiscal 2017, la administración pública estatal centralizada contará con 5,718 plazas de conformidad con los Anexos 14 y 15 de este Decreto.

PLAZAS DEL PODER EJECUTIVO ADMINISTRADAS POR LA OFICIALÍA MAYOR DE GOBIERNO

| PLAZAS | ADMINISTRATIVAS | SEGURIDAD | TOTAL |
|---------------|------------------------|------------------|--------------|
| Federales | 0 | 78 | 78 |
| Estatales | 2,531 | 3,109 | 5,640 |
| TOTAL | 2,531 | 3,187 | 5,718 |

ARTÍCULO 53. Los servidores públicos ocupantes de las plazas a que se refiere el artículo anterior, percibirán las remuneraciones que se determinen en el Tabulador de Sueldos y Salarios contenido en los Anexos 16 y 17 aprobados por la Oficialía Mayor de Gobierno; sin que el total de erogaciones por servicios exceda los montos aprobados en este Presupuesto.

ARTÍCULO 54. La Oficialía Mayor de Gobierno, establecerá y determinará los criterios que regulen los incrementos o ajustes salariales, sujetándose a lo previsto en las normas y lineamientos en materia de administración, remuneraciones y desarrollo del personal, y cualquier otra incidencia que modifique la relación jurídico-laboral entre el Estado y sus servidores públicos, incluyendo el control y elaboración de la nómina del personal del Gobierno del Estado.

Las Entidades públicas establecerán los criterios y los períodos para revisar las prestaciones que disfruten los trabajadores. Las condiciones generales de trabajo de cada Entidad pública deberán ser convenidas con la Oficialía Mayor de Gobierno, sin rebasar los presupuestos autorizados.

ARTÍCULO 55. Las Dependencias y Entidades deberán ajustarse a las asignaciones presupuestarias del Capítulo de Servicios Personales previstas en el presente Decreto, y continuarán con el proceso de racionalización de estructuras y plantillas, a fin de garantizar su suficiencia presupuestaria y liquidez financiera.

ARTÍCULO 56. Las Dependencias o entidades que cubran el pago de servicios personales con recursos federales, estatales o mixtos por concepto de proyectos productivos, de inversión, becas, lista de raya, remuneraciones por servicios

especiales, honorarios y cualquier otro tipo de pago relacionado con servicios personales, deberán registrar y actualizar mensualmente las plantillas de personal, así como los importes de percepciones y deducciones, mediante los procedimientos que determine la Oficialía Mayor de Gobierno y en la plataforma tecnológica que establezca la Secretaría de Planeación y Finanzas, conforme lo establece la Ley de Disciplina Financiera de las Entidades Federativas y los Municipios.

ARTÍCULO 57. La Oficialía Mayor de Gobierno a través de la Dirección de Recursos Humanos, analizará la información proporcionada por las Dependencias y Entidades verificando el cumplimiento de la normatividad en materia de prestaciones y tabuladores de sueldos, y les comunicará los casos en los que encuentre inconsistencias, a efecto de corregir las mismas en el trimestre subsecuente, conforme lo establece la Ley de Disciplina Financiera de las Entidades Federativas y los Municipios.

ARTÍCULO 58. La Secretaría de Planeación y Finanzas en coordinación con la Oficialía Mayor de Gobierno y la Contraloría del Ejecutivo, verificarán que no existan incrementos en los importes correspondientes al pago de servicios personales, en caso de detectar diferencias, será responsabilidad de la Dependencia o Entidad justificar dicho incremento, conforme lo establece la Ley de Disciplina Financiera de las Entidades Federativas y los Municipios.

ARTÍCULO 59. Las Dependencias o Entidades que lleven a cabo la revisión o modificación de prestaciones que impliquen aportaciones de recursos adicionales para el Poder Ejecutivo, deberán contar con la autorización previa de la Oficialía Mayor de Gobierno en Coordinación con la Secretaría de Planeación y Finanzas, conforme lo establece la Ley de Disciplina Financiera de las Entidades Federativas y los Municipios.

ARTÍCULO 60. El gasto en servicios personales, comprende lo siguiente:

- I. Las remuneraciones ordinarias y extraordinarias que se paguen a los servidores públicos de base, confianza, honorarios asimilados a salarios y de lista de raya que se contraten, de acuerdo con las disposiciones aplicables;
- II. Las aportaciones de seguridad social, las primas de los seguros que se otorgan a los servidores públicos, las prestaciones generales y las demás asignaciones presupuestales autorizadas por la Secretaría de Planeación y Finanzas en cumplimiento a los contratos y convenios de orden laboral; y
- III. Las obligaciones fiscales que generen los pagos a que se refieren las fracciones anteriores.

Para efectos de desglose por Percepciones Ordinarias y Extraordinarias, incluyendo las erogaciones por concepto de obligaciones de carácter fiscal y de seguridad social inherentes a dichas remuneraciones establecidas en este artículo, se presentan los Anexos 16 y 17. El tabulador para pago de Quinquenios, se muestra en el Anexo 18.

ARTÍCULO 61. Las provisiones salariales que el Gobierno del Estado realice en favor de los servidores públicos al servicio del Estado, sindicalizados y de confianza afiliados al Sistema Estatal de Pensiones, por concepto de prestaciones de seguridad social, seguro de vida y de separación individualizada, para cubrir los incrementos salariales, la creación de plazas y otras medidas económicas de índole laboral, están cubiertas con la previsión presupuestal de 75 millones de pesos, en el Capítulo 1000, fondo que representa un 3.7% de los ingresos totales aprobados en la Ley de Ingresos del Estado para el presente Ejercicio Fiscal.

ARTÍCULO 62. Las Dependencias y Entidades al realizar los pagos por concepto de remuneraciones, prestaciones laborales y demás erogaciones relacionadas con servicios personales, deberán:

- I. Apegarse estrictamente a los criterios que en materia de servicios personales establezca el Poder Ejecutivo por conducto de la Oficialía Mayor de Gobierno y de la Secretaría de Planeación y Finanzas;
- II. Cubrir los pagos en los términos autorizados por la Secretaría de Planeación y Finanzas; y por acuerdo del Órgano de Gobierno o su equivalente, para el caso de las Entidades; las cuales deberán ajustarse a la normatividad;
- III. Abstenerse de contraer obligaciones en materia de servicios personales que impliquen compromisos en subsecuentes ejercicios fiscales, sin la autorización de la Secretaría de Planeación y Finanzas y de la Oficialía Mayor de Gobierno; independientemente de la aprobación específica del Órgano de Gobierno o su equivalente, para el caso de las Entidades;

- IV.** Sujetarse a los tabuladores de sueldos que apruebe la Oficialía Mayor de Gobierno en coordinación con la Secretaría de Planeación y Finanzas, así como a los incrementos en las percepciones y demás asignaciones autorizadas por la misma para las Dependencias; en el caso de las Entidades, a los acuerdos de sus respectivos Órganos de Gobierno o su equivalente, los que deberán observar las disposiciones y autorizaciones que apruebe la Oficialía Mayor de Gobierno y la Secretaría de Planeación y Finanzas, e informarlo oportunamente a estas últimas.

En materia de incremento en las percepciones, las Dependencias y Entidades deberán considerar exclusivamente a personal operativo y tendrán que sujetarse estrictamente a las previsiones presupuestarias consideradas específicamente para este propósito en el presente Decreto;

- V.** Abstenerse de contratar trabajadores eventuales, salvo que tales contrataciones cuenten con asignaciones presupuestales en el presente Decreto destinado a servicios personales de la Dependencia o Entidad, y se cuente con la autorización de la Oficialía Mayor de Gobierno y Secretaría de Planeación y Finanzas;
- VI.** Abstenerse de llevar a cabo el traspaso de recursos entre partidas del capítulo de servicios personales o bien, de otros capítulos a éste, sin contar con la autorización de la Oficialía Mayor de Gobierno y la Secretaría de Planeación y Finanzas; y
- VII.** Observar estrictamente a las disposiciones fiscales vigentes.

ARTÍCULO 63. Ningún servidor público podrá recibir emolumentos extraordinarios por participar en consejos, órganos de gobierno, comités técnicos o equivalentes en las Dependencias y Entidades.

ARTÍCULO 64. Los Poderes, Órganos Autónomos, Dependencias y Entidades, deberán abstenerse de cubrir cualquier tipo de compensación especial, a los servidores públicos, por término de Administración o Legislatura.

ARTÍCULO 65. La asignación global de servicios personales aprobada originalmente en el Presupuesto de Egresos del Estado de Tlaxcala para el Ejercicio Fiscal 2017, no podrá incrementarse durante el mismo ejercicio fiscal. Lo anterior, exceptuando el pago de sentencias laborales definitivas emitidas por la autoridad competente, conforme lo previsto en la Ley de Disciplina Financiera de las Entidades Federativas y los Municipios.

ARTÍCULO 66. Queda prohibido cualquier tipo de pago relacionado con servicios personales gestionado directamente ante la Oficialía Mayor de Gobierno, que no sea procesado en la plataforma tecnológica que determine la Secretaría de Planeación y Finanzas, conforme lo previsto en la Ley de Disciplina Financiera de las Entidades Federativas y los Municipios.

ARTÍCULO 67. Las Dependencias y Entidades no podrán crear nuevas plazas o categorías, ni podrán llevar a cabo traspasos de plazas si no cuentan con la autorización de la Secretaría de Planeación y Finanzas. En casos debidamente justificados, deberá efectuar movimientos compensados, previo visto bueno de la Oficialía Mayor de Gobierno.

ARTÍCULO 68. La Oficialía Mayor de Gobierno al realizar la oferta de plazas de trabajo en las diversas modalidades que le permite la ley de la materia, tomará en consideración las solicitudes que se le hayan presentado, las cuales valorará y resolverá en lo conducente, observando las disposiciones legales vigentes.

ARTÍCULO 69. Las Dependencias y Entidades sólo podrán modificar sus estructuras orgánicas y ocupacionales vigentes, autorizadas por la Contraloría del Ejecutivo, la Oficialía Mayor de Gobierno y la Secretaría de Planeación y Finanzas, siempre que no incrementen plazas ni presupuesto, conforme a las disposiciones aplicables y de acuerdo con las modificaciones a la Ley Orgánica de la Administración Pública del Estado de Tlaxcala. Cualquier modificación estructural debe ser presupuestariamente compensada.

ARTÍCULO 70. La Unidad de Servicios Educativos de Tlaxcala (USET) y la Secretaría de Educación Pública del Estado, deberán efectuar un proceso de reestructura para fusionar puestos y funciones, a fin de racionalizar su estructura y eliminar plazas de honorarios y administrativas.

ARTÍCULO 71. La Secretaría de Salud, deberá reducir su plantilla administrativa y reorientar los recursos a la contratación de médicos especialistas y personal médico de atención al público.

ARTÍCULO 72. El monto erogado por sentencias laborales definitivas emitidas por la autoridad competente; así como los gastos en servicios personales que sean estrictamente indispensables para la implementación de nuevas leyes federales

o reformas a las mismas, podrán autorizarse sin sujetarse al límite establecido en la fracción I, del artículo 10 de la Ley de Disciplina Financiera de las Entidades Federativas y los Municipios, hasta por el monto que específicamente se requiera para dar cumplimiento a la ley respectiva.

ARTÍCULO 73. La Oficialía Mayor de Gobierno podrá emitir disposiciones para promover el retiro voluntario de los servidores públicos de acuerdo al programa que se apruebe de manera conjunta con la Secretaría de Planeación y Finanzas, en razón de la disponibilidad financiera.

ARTÍCULO 74. El Ejecutivo por conducto de la Oficialía Mayor de Gobierno y con la autorización presupuestal de la Secretaría de Planeación y Finanzas, podrá autorizar a las Dependencias y Entidades el pago de estímulos por productividad, eficiencia y calidad en el desempeño de las actividades de su responsabilidad institucional a los servidores públicos de conformidad con los resultados emitidos por el Sistema de Evaluación del Desempeño de la Gestión Pública establecido por la misma Dependencia.

ARTÍCULO 75. El presupuesto incluye una reserva de \$50,000,000, para el pago de laudos laborales, a cargo de la Oficialía Mayor de Gobierno, en coordinación con la Consejería Jurídica del Ejecutivo.

ARTÍCULO 76. Las erogaciones previstas para pensiones y jubilaciones, de Pensiones Civiles de Tlaxcala, son las siguientes:

PENSIONES Y JUBILACIONES

| CONCEPTO | PARTIDA GENÉRICA | ASIGNACIÓN PRESUPUESTAL | |
|--------------------------------------|-------------------------------------|-------------------------|--------------------|
| 4500 Pensiones y Jubilaciones | | | Total 4500 |
| | 4510 Pensiones | Monto | 39,110,027 |
| | 4520 Jubilaciones | Monto | 267,576,568 |
| | 4590 Otras Pensiones y Jubilaciones | Monto | 52,742,900 |
| SUMA | | | 359,429,495 |

| PARTIDA | CONCEPTO | ASIGNACIÓN PRESUPUESTAL |
|--------------|----------------------|-------------------------|
| 4510 | Pensiones Magisterio | 145,568,945 |
| 4510 | Pensiones Burocracia | 213,860,550 |
| TOTAL | | 359,429,495 |

| CONCEPTO | EJECUTIVO | MAGISTERIO | MONTO | TOTAL PERSONAS |
|--------------------------------|--------------------|--------------------|--------------------|----------------|
| Pensiones | 23,270,466 | 15,839,561 | 39,110,027 | 353 |
| Jubilaciones | 159,208,058 | 108,368,510 | 267,576,568 | 1605 |
| Otras Pensiones y Jubilaciones | 31,382,026 | 21,360,874 | 52,742,900 | |
| TOTAL | 213,860,550 | 145,568,945 | 359,429,495 | 1,958 |

El informe del último estudio actuarial, es el siguiente:

| GOBIERNO DEL ESTADO DE TLAXCALA | | | | | |
|---|--------------------------|-------|--------------------|------------------|-----------------------------|
| INFORME SOBRE ESTUDIOS ACTUARIALES - LDF | | | | | |
| | Pensiones y jubilaciones | Salud | Riesgos de trabajo | Invalidez y vida | Otras prestaciones sociales |
| Tipo de Sistema | | | | | |
| Prestación Laboral o Fondo General para Trabajadores del Estado o Municipio | | | | | |

| | | | | |
|---|------------------|---------------|-----------|---------------|
| Beneficio Definido, Contribución Definida o Mixto | | | | |
| Población Afiliada | | | | |
| Activos | 8292 | | | |
| Edad Máxima | 58 | | | |
| Edad Mínima | 29.67 | | | |
| Edad Promedio | 42.83 | | | |
| Pensionados y Jubilados | 1892 | | 134 | |
| Edad Máxima | 58 | | | |
| Edad Mínima | 53 | | | |
| Edad Promedio | 65.56 | | | |
| Beneficiarios | | | | |
| Promedio de Años de Servicio (Trabajadores Activos) | 13.16 | | | |
| Aportación Individual al Plan de Pensión como % del Salario | 12 | | | |
| Aportación del Ente Público al Plan de Pensión Como % del Salario | 18 | | | |
| Crecimiento Esperado de los Pensionados y Jubilados (Como %) | 6.67 | | | |
| Crecimiento Esperado de los Activos (Como %) | 0 | | | |
| Edad de Jubilación o Pensión | 65 | | | |
| Esperanza de Vida | 77 | | | |
| | | | | |
| Ingresos del Fondo | | | | |
| Ingresos Anuales al Fondo de Pensiones | 246479932.1 | | | |
| | | | | |
| Nómina Anual | | | | |
| Activos | 706,392,345.96 | | | |
| Pensionados y Jubilados | 191,385,361.44 | 34,131,814.55 | | 20,962,756.06 |
| Beneficiarios de Pensionados y Jubilados | | | | |
| | | | | |
| Monto Mensual por Pensión | | | | |
| Máximo | 21,912.00 | | 17,530.00 | |
| Mínimo | 2,191.00 | | 2,191.00 | |
| Promedio | 12,052.00 | | 9,860.00 | |
| | | | | |
| Monto de la Reserva | 184,362,961.00 | | | |
| | | | | |
| Valor Presente de las Obligaciones | | | | |
| Pensiones y Jubilaciones en Curso de Pago | 3,401,809,131.16 | | | |
| Generación Actual | 5,916,925,667.04 | | | |
| Generaciones Futuras | 5,096,676,117.88 | | | |
| | | | | |

| | | | | | |
|--|---|--|--|--|--|
| Valor Presente de las Contribuciones Asociadas a los Sueldos Futuros de Cotización 4% | | | | | |
| Generación Actual | 8,791,162,144.37 | | | | |
| Generaciones Futuras | 19,594,086,425.84 | | | | |
| | | | | | |
| Valor Presente de Aportaciones Futuras | | | | | |
| Generación Actual | 2,538,816,601.83 | | | | |
| Generaciones Futuras | 4,292,867,038.15 | | | | |
| Otros Ingresos | - | | | | |
| | | | | | |
| Déficit/Superávit Actuarial | | | | | |
| Generación Actual | 6,189,680,890.18 | | | | |
| Generaciones Futuras | 803,595,735.76 | | | | |
| | | | | | |
| Periodo de Suficiencia | | | | | |
| Año de Descapitalización | 2018 | | | | |
| Tasa de Rendimiento | 4% | | | | |
| | | | | | |
| Estudio Actuarial | | | | | |
| Año de Elaboración del Estudio Actuarial | DIC/2015 | | | | |
| Empresa que Elaboró el Estudio Actuarial | Valuaciones Actuariales Del Norte, S.C. | | | | |

ARTÍCULO 77. El sector educativo estatal comprende un total de 35,564 plazas, integradas como sigue:

| PLAZAS | ADMINISTRATIVAS | MAGISTERIO | TOTAL |
|------------------|------------------------|-------------------|---------------|
| Federales | 3,639 | 28,664 | 32,303 |
| Estatales | 779 | 2,482 | 3,261 |
| TOTAL | 4,418 | 31,146 | 35,564 |

Fuente: Unidad de Servicios Educativos del Estado de Tlaxcala

El desglose de las plazas se presenta en el Anexo 19 y el Analítico de Plazas del Sector en el Anexo 20 de este Decreto.

ARTÍCULO 78. Los servidores públicos ocupantes de las plazas del sector educativo, percibirán las remuneraciones que se establecen en los tabuladores federal y estatal, de sueldos y salarios contenidos en los anexos que se indican a continuación, sin que el total de erogaciones por servicios exceda los montos aprobados en este presupuesto:

Anexo 21 Tabulador de Mandos Medios y Superiores del Sector Educativo

Anexo 22 Tabulador Administrativo del Sector Educativo (Federal)

Anexo 23 Tabulador Administrativo del Sector Educativo (Estatal)

Anexo 24 Tabulador Docente del Sector Educativo (Federal)

Anexo 25 Tabulador Docente del Sector Educativo (Estatal)

ARTÍCULO 79. Los tabuladores y cuadros analíticos de plazas de las Entidades del Sector Educativo, se muestran como sigue:

Anexo 26. Colegio de Estudios Científicos y Tecnológicos del Estado de Tlaxcala.

Anexo 27. Colegio de Bachilleres del Estado de Tlaxcala.

Anexo 28. Instituto Tlaxcalteca de Infraestructura Física Educativa

Anexo 29. Universidad Politécnica de Tlaxcala.

- Anexo 30.** Instituto Tecnológico Superior de Tlaxco.
Anexo 31. Universidad Tecnológica de Tlaxcala.
Anexo 32. Instituto Tlaxcalteca para la Educación de los Adultos.
Anexo 33. El Colegio de Tlaxcala.
Anexo 34. Colegio de Educación Profesional Técnica del Estado de Tlaxcala.
Anexo 35. Universidad Politécnica de Tlaxcala. Región Poniente.

ARTÍCULO 80. El sector salud de Tlaxcala comprende un total de 7,399 plazas, integradas como sigue:

| PLAZAS | NO. DE PLAZAS | CONFIANZA | BASE | HONORARIOS |
|---------------------|---------------|------------|--------------|--------------|
| Federales | 5169 | 172 | 4997 | 0 |
| Estatales | 1498 | 0 | 0 | 1498 |
| Programas Federales | 732 | 0 | 0 | 732 |
| TOTAL | 7,399 | 172 | 4,997 | 2,230 |

Fuente: OPD Salud

ARTÍCULO 81. Los servidores públicos ocupantes de las plazas del sector salud, percibirán las remuneraciones que se establecen en los tabuladores federal y estatal, de sueldos y salarios contenidos en los anexos que se indican a continuación, sin que el total de erogaciones por servicios exceda los montos aprobados en este presupuesto:

- Anexo 36.** Cuadro Analítico de Plazas del Sector Salud.
Anexo 37. Tabulador de Mandos Medios y Superiores del Sector Salud.
Anexo 38. Tabulador del Sector Salud (Estatal).
Anexo 39. Tabulador del Sector Salud (Federal).

ARTÍCULO 82. Los Poderes y Órganos Autónomos, aplicarán en el ámbito de su competencia, medidas equivalentes a las contenidas en el presente capítulo. Las autorizaciones y obligaciones estarán a cargo de sus Órganos de Gobierno o su equivalente, así mismo la aplicación y observación de las disposiciones será responsabilidad de la Unidad Administrativa y de su Órgano de Control Interno correspondiente. En todos los casos las autorizaciones estarán sujetas a las disponibilidades presupuestarias determinadas en su presupuesto.

ARTÍCULO 83. El tabulador de sueldos y el analítico de plazas de los Poderes y Órganos Autónomos, se muestran en los anexos siguientes:

- Anexo 40.** Poder Legislativo.
Anexo 41. Órgano de Fiscalización Superior.
Anexo 42. Poder Judicial.
Anexo 43. Comisión Estatal de Derechos Humanos.
Anexo 44. Instituto Tlaxcalteca de Elecciones.
Anexo 45. Instituto de Acceso a la Información Pública y Protección de Datos Personales para el Estado de Tlaxcala.
Anexo 46. Tribunal de Conciliación y Arbitraje del Estado.
Anexo 47. Tribunal Electoral de Tlaxcala.

Los Poderes, Órganos Autónomos y Entidades difundirán en su página oficial, el tabulador de sueldos y el analítico de plazas, con las mismas características y formatos utilizados por el Poder Ejecutivo en el presente Decreto. Hasta en tanto no se cumpla la obligación referida, no se podrán pagar estímulos de ninguna naturaleza.

La Universidad Autónoma de Tlaxcala, no presentó el Tabulador para su inclusión en esta iniciativa, por lo que, deberá publicar en el Periódico Oficial del Gobierno del Estado su tabulador de sueldos y el analítico de plazas, a más tardar el 15 de enero de 2017. El Órgano Superior de Fiscalización, revisará su cumplimiento.

**CAPÍTULO V
De la Deuda Pública**

ARTÍCULO 84. El saldo neto de la deuda pública del Gobierno del Estado de Tlaxcala es de \$ 0 (CERO); conformada por \$ 0 (CERO) de capital y \$ 0 (CERO) de intereses, con fecha de corte al 31 de diciembre del Ejercicio Fiscal anterior.

Para el Ejercicio Fiscal 2017, se establece una asignación presupuestaria de \$ 0 (CERO) que será destinada a la amortización de capital en \$ 0 (CERO) y al pago de intereses \$ 0 (CERO) de la Deuda Pública contratada con la Banca de Desarrollo y con la Banca Privada.

**PRESUPUESTO DE LA DEUDA PÚBLICA 2016
(PESOS)**

| DESCRIPCIÓN | TOTAL |
|-------------------------------|-----------------|
| Amortización de la Deuda | 0 (CERO) |
| Intereses de la Deuda Pública | 0 (CERO) |
| TOTAL | 0 (CERO) |

| PARTIDA | CONCEPTO | ASIGNACIÓN PRESUPUESTAL | PRIMER TRIMESTRE | SEGUNDO TRIMESTRE | TERCER TRIMESTRE | CUARTO TRIMESTRE |
|--------------|--|-------------------------|------------------|-------------------|------------------|------------------|
| 9100 | Amortización de la Deuda Pública | 0 (CERO) | 0 (CERO) | 0 (CERO) | 0 (CERO) | 0 (CERO) |
| 9200 | Intereses de la Deuda Pública | 0 (CERO) | 0 (CERO) | 0 (CERO) | 0 (CERO) | 0 (CERO) |
| 9300 | Comisiones de la Deuda Pública | 0 (CERO) | 0 (CERO) | 0 (CERO) | 0 (CERO) | 0 (CERO) |
| 9400 | Gastos de la Deuda Pública | 0 (CERO) | 0 (CERO) | 0 (CERO) | 0 (CERO) | 0 (CERO) |
| 9500 | Costo por Coberturas | 0 (CERO) | 0 (CERO) | 0 (CERO) | 0 (CERO) | 0 (CERO) |
| 9600 | Apoyos Financieros | 0 (CERO) | 0 (CERO) | 0 (CERO) | 0 (CERO) | 0 (CERO) |
| 9900 | Adeudos de Ejercicios Fiscales Anteriores (ADEFAS) | 0 (CERO) | 0 (CERO) | 0 (CERO) | 0 (CERO) | 0 (CERO) |
| TOTAL | | 0 (CERO) | 0 (CERO) | 0 (CERO) | 0 (CERO) | 0 (CERO) |

La composición de dicha asignación será ejercida de la siguiente forma:

| NO. DE CRÉDITO (DECRETO APROBATORIO/REGISTRO ESTATAL O FEDERAL) | FECHA DE CONTRATACIÓN | TIPO DE INSTRUMENTO | INSTITUCIÓN BANCARIA | FUENTE O GARANTÍA DE PAGO | MONTO CONTRATADO | PLAZO DE VENCIMIENTO | TASA DE INTERÉS CONTRATADA | AMORTIZACIÓN | INTERESES | TOTAL |
|---|-----------------------|---------------------|----------------------|---------------------------|------------------|----------------------|----------------------------|--------------|-----------|-------------|
| -- | -- | -- | -- | -- | -- | -- | -- | -- | -- | CERO |
| TOTAL | -- | -- | -- | -- | -- | -- | -- | -- | -- | CERO |

ARTÍCULO 85. En caso de ser necesario, el monto establecido como tope de deuda pública para contratar durante el Ejercicio Fiscal 2017 no podrá exceder del 20% del presupuesto anual del Estado durante el Ejercicio Fiscal respectivo,

ARTÍCULO 88. Conforme al artículo 101 de la Constitución Política del Estado Libre y Soberano de Tlaxcala y la legislación vigente en materia de deuda pública, los Municipios que contraten créditos o empréstitos, con base en el decreto correspondiente en el ejercicio fiscal 2017, deberán prever en su Ley de Ingresos y su respectivo Presupuesto de Egresos, el importe del ingreso asociado al crédito que se contrate y el monto para el servicio de la deuda respectivamente.

ARTÍCULO 89. Los Municipios deberán registrar ante la Secretaría de Planeación y Finanzas, las obligaciones y financiamientos que contraten; asimismo, deberán comunicar trimestralmente a esta, dentro de los cinco días hábiles posteriores al término de los meses de marzo, junio, septiembre y diciembre, de los movimientos y/o modificaciones realizadas con relación a las obligaciones y financiamientos contratados, para que esta Secretaría pueda integrarlos en el informe trimestral que presenta a la Secretaría de Hacienda y Crédito Público.

Con el objetivo de coadyuvar en la transparencia y rendición de cuentas por parte de los Municipios, la Secretaría ha puesto a disposición de los mismos la plataforma electrónica “Tlaxcala Transparente”, en la que deberán difundir los movimientos que tenga la Deuda Pública Municipal contraída.

ARTÍCULO 90. Los Municipios, en la contratación de Deuda Pública, deberán apegarse a lo establecido en el Código Financiero para el Estado de Tlaxcala y sus Municipios, Ley de Deuda Pública para el Estado de Tlaxcala y sus Municipios y la Ley de Disciplina Financiera de las Entidades Federativas y los Municipios.

Los créditos deberán ser contratados tras la implementación de un procedimiento competitivo, con la institución financiera que ofrezca las mejores condiciones de mercado en cuanto a tasas de interés, comisiones y plazos, considerando cuando menos una propuesta de la Banca de Desarrollo.

CAPÍTULO VII

De la Operación de los Programas Sociales Estatales

ARTÍCULO 91. En cumplimiento a la Ley de Desarrollo Social del Estado de Tlaxcala, las Dependencias y Entidades del Gobierno del Estado de Tlaxcala que tienen a su cargo programas de desarrollo social se deben apegar a los principios de eficiencia, eficacia, economía, transparencia y honradez para satisfacer los objetivos a los que están destinados los recursos públicos, en referencia a lo anterior se atenderán las siguientes disposiciones generales:

- I.** Priorizar la asignación de los recursos públicos a programas, obras y acciones de alto impacto y beneficio social que incidan en la mejora del desarrollo humano, social y económico de la población.
 - a) Entendido el programa como instrumento rector derivado de la planificación institucional, destinado al cumplimiento de las funciones de una organización, por el cual se establece el orden de actuación, así como los objetivos o metas, resultados.
 - b) Los programas sociales deben apegarse a reglas de operación.
 - c) Las Dependencias y Entidades publicarán las reglas de operación de los programas sociales estatales en el Periódico Oficial del Gobierno del Estado de Tlaxcala y en sus páginas de Internet, en un máximo de 30 días, una vez aprobado el Presupuesto de Egresos del Estado. Las reglas de operación, lineamientos y convenios de los fondos federales o concurrentes serán difundidos en los portales oficiales de Internet.
- II.** Las reglas de operación para su diseño y publicación deberán integrar los siguientes criterios:
 - a) Ser simples, precisas y de fácil acceso para los beneficiarios.
 - b) Objetivos estratégicos de los programas, su alineación a la política de planeación estatal y nacional.
 - c) Identificación y registro de la población potencial y población objetivo, así como la contribución a la reducción de las carencias sociales en materia de educación, salud, vivienda, alimentación e ingreso.
- III.** Identificación y registro de la población potencial y objetivo de cada programa, con el propósito de realizar un análisis de la cobertura del programa que sea considerada en los procesos de evaluación y monitoreo del gasto, procurando atender a la de menor ingreso.
 - a) La población potencial entendida como la población total que presenta la necesidad y/o problema que justifica la existencia del programa y que por lo tanto pudiera ser elegible para su atención.

- b) La población objetivo entendida como la población que el programa tiene planeado o programado atender en un periodo dado de tiempo, pudiendo cubrir la población potencial o una parte de ella, y que cumple con los criterios de elegibilidad establecidos en su normatividad.
 - c) La población potencial y población objetivo pueden definir zonas de atención prioritarias, regiones, municipios, localidades, hogares y/o individuos, características sociales, económicas y culturales.
- IV. Las Dependencias y Entidades con programas presupuestarios diseñados para atender la igualdad entre mujeres y hombres; niñas, niños y adolescentes; ciencia, tecnología e innovación; atención de grupos vulnerables; desarrollo integral de la población indígena; desastres naturales; cambio climático y medio ambiente, publicarán en sus reglas de operación el desglose de los recursos destinados para su atención;
 - V. Los montos o porcentajes por beneficiario se establecerán con base en criterios distributivos, privilegiando a la población de menores ingresos y procurar la equidad;
 - VI. Asegurar que el mecanismo de distribución, operación y administración otorgue acceso equitativo a todos los grupos y géneros, garantice que los recursos se canalicen a la población objetivo y asegure que el mismo facilite la obtención de información y la evaluación de los beneficios económicos y sociales de su asignación y aplicación; así como evitar que se destinen recursos excesivos para la operación del programa;
 - VII. Incorporar mecanismos periódicos de seguimiento, supervisión y evaluación del programa;
 - VIII. Identificar fuentes alternativas de financiamiento;
 - IX. Asegurar la coordinación de acciones entre Dependencias, Entidades y Municipios, a fin de evitar duplicidad en el ejercicio de los recursos y así reducir gastos administrativos;
 - X. Prever la temporalidad en su otorgamiento; y
 - XI. Informar sobre el importe de los recursos del programa.

ARTÍCULO 92. Corresponde a las Dependencias y Entidades, informar de la ejecución de los programas sujetos a reglas de operación a la Secretaría de Planeación y Finanzas y a la Contraloría del Ejecutivo, así como los reportes oficiales al Gobierno Federal y subir a las plataformas el avance de la información.

ARTÍCULO 93. Los padrones de beneficiarios de los programas sociales, deberán difundirse en fuentes abiertas y se integrarán de acuerdo a los lineamientos para la integración del padrón único de beneficiarios, en el que se identificará el nombre completo del beneficiario, fecha de nacimiento del beneficiario, CURP del beneficiario, cantidad total de beneficios entregados, clave del beneficio entregado, importe total en pesos que representa el beneficio entregado, fecha de entrega del beneficio, clave de entidad, y municipio y localidad de residencia del beneficiario.

Adicionalmente, de acuerdo con la Ley General de Contabilidad Gubernamental, deberá incluir el RFC y la carta de autorización para la difusión de datos personales.

TÍTULO SEGUNDO DE LOS RECURSOS FEDERALES

CAPÍTULO I De los recursos federales transferidos al Estado y sus Municipios

ARTÍCULO 94. El Presupuesto de Egresos del Estado de Tlaxcala se conforma por \$868,203,800 de gasto propio y \$16,183,253,600 provenientes de gasto federalizado.

Las ministraciones de recursos federales a que se refiere este artículo, se realizarán de conformidad con las disposiciones aplicables y los calendarios de gasto correspondientes.

En el caso de los programas que prevean la aportación de recursos federales para ser ejercidos de manera concurrente con recursos estatales, el Gobierno del Estado realizará las aportaciones conforme a los montos presupuestarios previstos en este Decreto, en las cuentas bancarias específicas correspondientes.

Las aportaciones estatales se efectuarán conforme el presupuesto aprobado en el presente Decreto, en función de la disponibilidad presupuestaria, conforme a las prioridades del programa de gobierno.

La celebración de convenios con la Federación o la aplicación de acuerdos, leyes o decretos emitidos con posterioridad a la aprobación de este Decreto, que implique el desembolso de fondos públicos federales no previstos en el mismo, motivará las ampliaciones automáticas al presupuesto. La Secretaría de Planeación y Finanzas informará su aplicación al Congreso, a través de la Cuenta Pública.

ARTÍCULO 95. Los recursos que transfiera la Federación, se efectuará a través de la Secretaría de Planeación y Finanzas.

ARTÍCULO 96. El presupuesto de gasto federalizado es de \$16,183,253,600 y se conforma por las Participaciones Federales en un monto de \$7,171,582,600 y las Aportaciones Federales correspondientes a Ramo 33 por \$ 9,011,671,000.

ARTÍCULO 97. Las Aportaciones totales correspondientes al Ramo 33 de la Federación al Estado y Municipios, las cuales se estimaron en \$ 9,011,671,000 distribuidos conforme a ley, se desglosan a continuación:

**APORTACIONES RAMO 33
(PESOS)**

| RAMO 33 | ASIGNACIONES PRESUPUESTALES |
|--------------------------------|------------------------------------|
| Aportación para el Estado | 7,730,134,900 |
| Aportación para los Municipios | 1,281,536,100 |
| TOTAL | 9,011,671,000 |

ARTÍCULO 98. Los montos, aplicación y destino de los recursos federalizados del Ramo 33 por fondo se desglosan como sigue:

**RECURSOS FEDERALIZADOS RAMO 33
(PESOS)**

| PARTIDA | APLICACIÓN Y DESTINO | ASIGNACIÓN PRESUPUESTAL |
|--|--------------------------------------|--------------------------------|
| Fondo para la Nómina Educativa y Gasto Operativo (FONE) | Sector Educativo | 5,218,209,500 |
| Fondo de Aportaciones para los Servicios de Salud (FASSA) | Sector Salud | 1,516,109,300 |
| Fondo para la Infraestructura Social Municipal (FISM) | Desarrollo Municipal | 570,956,500 |
| Fondo para la Infraestructura Social Estatal (FISE) | Desarrollo Social | 78,754,400 |
| Fondo de Aportaciones para el Fortalecimiento Municipal (FORTAMUN) | Desarrollo Municipal | 710,579,600 |
| Fondo de Aportaciones para la Educación Tecnológica y de Adultos (FAETA) | Sector Educativo | 78,576,600 |
| Fondo de Aportaciones para la Seguridad Pública (FASP) | Seguridad | 117,858,400 |
| Fondo de Aportaciones Múltiples (FAM) | Asistencia Social y Sector Educativo | 245,225,100 |
| Fondo de Aportaciones para el Fortalecimiento de las Entidades Federativas (FAFEF) | Infraestructura | 475,401,600 |
| TOTAL | | 9,011,671,000 |

ARTÍCULO 99. Los montos por Fondo, Capítulo, Ramo, etc, son los siguientes:

| PARTIDA | | ASIGNACIÓN PRESUPUESTAL |
|----------------|--|--------------------------------|
| 1 | Fondo de Aportaciones para la Nómina y el Gasto Operativo (FONE) | 5,218,209,500 |

| | | | | |
|--------------|--|---|---------------|----------------------|
| | 1.1 | Servicios Personales | 4,985,166,900 | |
| | 1.2 | Otros de Gasto Corriente | 96,871,300 | |
| | 1.3 | Gasto de Operación | 136,171,300 | |
| | 1.4 | Fondo de Compensación | 0 | |
| 2 | Fondo de Aportaciones para los Servicios De Salud (FASSA) | | | 1,516,109,300 |
| 3 | Fondo de Aportaciones para la Infraestructura Social (FAIS) | | | 649,710,900 |
| | 3.1 | Fondo de Aportaciones para la Infraestructura Social Estatal (FISE) | 78,754,400 | |
| | 3.2 | Fondo de Aportaciones para la Infraestructura Social Municipal (FISM) | 570,956,500 | |
| 4 | Fondo de Aportaciones para el Fortalecimiento de los Municipios y de las Demarcaciones Territoriales del Distrito Federal (FAFM) | | | 710,579,600 |
| 5 | Fondo de Aportaciones Múltiples (FAM) | | | 245,225,100 |
| | 5.1 | Asistencia Social | 105,835,400 | |
| | 5.2 | Infraestructura Educativa Básica | 100,645,100 | |
| | 5.3 | Infraestructura Educativa Media Superior | 32,426,400 | |
| | 5.4 | Infraestructura Educativa Superior | 6,318,200 | |
| 6 | Fondo de Aportaciones para la Educación Tecnológica y de Adultos (FAETA) | | | 78,576,600 |
| | 6.1 | Educación Tecnológica | 40,628,600 | |
| | 6.2 | Educación de Adultos | 37,948,000 | |
| 7 | Fondo de Aportaciones para la Seguridad Pública de los Estados y del Distrito Federal (FASP) | | | 117,858,400 |
| 8 | Fondo de Aportaciones para el Fortalecimiento de las Entidades Federativas (FAFEF) | | | 475,401,600 |
| TOTAL | | | | 9,011,671,000 |

El presupuesto de recursos federales de Aportaciones del Ramo 33, se ajustará a los montos definitivos que autorice la Federación para cada Fondo.

ARTÍCULO 100. Las aportaciones federales asignadas al Poder Ejecutivo del Estado suman un total de \$7,730,134,900 clasificándose como sigue:

**APORTACIONES FEDERALES AL PODER EJECUTIVO ESTATAL
(PESOS)**

| PARTIDA | EJECUTOR | ASIGNACIÓN PRESUPUESTAL |
|--|------------------------|--------------------------------|
| Fondo para la Nómina Educativa y Gasto Operativo (FONE) | USET | 5,218,209,500 |
| Fondo de Aportaciones para los Servicios de Salud (FASSA) | OPD SALUD | 1,516,109,300 |
| Fondo para la Infraestructura Social Estatal (FISE) | DESARROLLO SOCIAL | 78,754,400 |
| Fondo de Aportaciones para la Educación Tecnológica y de Adultos (FAETA) | CONALEP-ITEA | 78,576,600 |
| Fondo de Aportaciones para la Seguridad Pública (FASP) | SECRETARIADO-SEGURIDAD | 117,858,400 |
| Fondo de Aportaciones Múltiples (FAM) | ITIFE-DIF | 245,225,100 |
| Fondo de Aportaciones para el Fortalecimiento de las Entidades Federativas (FAFEF) | SECODUVI | 475,401,600 |
| TOTAL | | 7,730,134,900 |

El presupuesto de recursos federales se ajustará a los montos definitivos que autorice la Federación para cada Fondo.

El Fondo de Aportaciones para la Infraestructura Social Estatal, se destinará a los programas de firmeza para una vivienda digna e infraestructura social básica, conforme al Programa de Inclusión Social y reglas de la Secretaría de Desarrollo Social (SEDESOL); así como lo recomendado por CONEVAL.

ARTÍCULO 101. Las Dependencias y Entidades, en el ejercicio de los recursos federales, se sujetarán a las Reglas de Operación establecidas en los Convenios de Colaboración específicos, contenidos en este Decreto y los que se suscriban durante el Ejercicio Fiscal 2017.

ARTÍCULO 102. Las Dependencias y Entidades ejecutoras de los Convenios a que hace referencia el Artículo anterior, deberán publicar en sus páginas oficiales y en el Periódico Oficial, las Reglas de Operación y el Padrón de Beneficiarios de cada programa, señalando en el caso de las personas físicas, Nombre, Domicilio, Comunidad y Municipio, el Registro Federal de Contribuyentes, o la Clave Única del Registro Poblacional o Credencial de Elector, el programa, apoyo social y su costo. En el caso de personas morales el Registro Federal de Contribuyentes. La Secretaría de Planeación y Finanzas determinará los datos que deberán contener los padrones, para la integración del “Padrón Único”.

ARTÍCULO 103. La Secretaría de Planeación y Finanzas, por conducto de la Dirección de Presupuesto y Egresos, al recibir ministraciones federales y transferirlos a Entes públicos, deberá:

- I. Aperturar una cuenta bancaria productiva para cada tipo de fondo;
- II. Emitir y enviar el recibo correspondiente;
- III. Celebrar un Convenio de Transferencia y Responsabilidades con el Ente público correspondiente que vaya a recibir el recurso;
- IV. Obtener y registrar el recibo oficial del Ente público;
- V. Efectuar la transferencia, dentro del plazo que establezcan las reglas. En el caso de Dependencias Centralizadas, la Secretaría de Planeación y Finanzas administrará la cuenta bancaria por cuenta y orden del Ejecutor;
- VI. Dar reporte oficial a la Secretaría de Hacienda y Crédito Público de cada transferencia;
- VII. Registrar, en su caso, en contabilidad el ejercicio y pagar, por cuenta y orden del ejecutor, los gastos realizados;
- VIII. Difundir en la Página Oficial del Estado, en un término no mayor de 7 días calendario, las transferencias efectuadas a cada Ente, señalando:

- a) El Ente al que le fue transferido el recurso.
- b) El Fondo de que se trata.
- c) El monto.
- d) La fecha de la transferencia.
- e) El número de identificación de la transferencia.

IX. Cualquier otra obligación que establezcan las Reglas de Operación o Convenios.

ARTÍCULO 104. La Secretaría de Planeación y Finanzas transferirá a las Entidades los recursos de aportaciones federales.

Las Entidades, serán responsables directas de la administración, planeación, programación, registro, comprobación, control y ejecución de los mismos, así como de la presentación de informes, supervisión y evaluación del cumplimiento de metas, trámite de prórrogas y cierre de programas. Tendrán las siguientes obligaciones:

- I.** Aperturar una cuenta bancaria productiva específica por fondo;
- II.** Remitir a la Secretaría, con anterioridad a la recepción del recurso, un Recibo Oficial por cada ministración del fondo;
- III.** Firmar un Convenio con la Secretaría, donde se especifiquen las Reglas de Operación del Fondo, el calendario de ministraciones federales, se delimiten responsabilidades y se establezcan los compromisos que se contraen al ejercer los recursos;
- IV.** Registrar los fondos en su contabilidad y conservar la documentación oficial comprobatoria;
- V.** Ejercer los recursos, conforme lo dispuesto en el artículo 94 del Decreto de Presupuesto de Egresos del Estado y las disposiciones legales aplicables, de acuerdo a la naturaleza de los recursos y a las reglas de operación establecidas en los convenios respectivos;
- VI.** En caso de requerirse, en situaciones debidamente justificadas, solicitar a la Federación, con toda anticipación prórroga para el ejercicio de los recursos y darle seguimiento hasta su aprobación;
- VII.** Presentar los informes periódicos y finales que le requieran la Federación y la Secretaría, en los formatos y plataformas tecnológicas establecidas; de conformidad con las Reglas de Operación;
- VIII.** Integrar la Cuenta Pública y entregarla a la Secretaría, en los plazos y términos de armonización contable;
- IX.** Entregar la información que les requiera la Secretaría y los órganos fiscalizadores, así como atender las observaciones de auditoría;
- X.** Integrar y digitalizar el informe final por proyecto y fondo, así como cancelar las cuentas bancarias correspondientes, y cumplir con las reglas de transparencia y rendición de cuentas;
- XI.** Cumplir con las reglas de transparencia y rendición de cuentas; y
- XII.** Cualquier otra obligación que establezcan las Reglas de Operación o Convenios.

ARTÍCULO 105. La Secretaría de Planeación y Finanzas administrará los recursos de aportaciones federales destinados a Dependencias y Órganos Desconcentrados.

Las Dependencias y Órganos Desconcentrados serán responsables directos de la planeación, programación, registro, comprobación, control y ejercicio del presupuesto de los programas a su cargo, así como de los mismos y tendrán las siguientes obligaciones:

- I.** Firmar un convenio con la Secretaría, para el ejercicio del recurso;
- II.** Ejercer los recursos, conforme lo dispuesto en el Artículo 94 y las disposiciones legales aplicables, de acuerdo a la naturaleza de los recursos y a las reglas establecidas en los convenios respectivos;

- III. En caso de requerirse, en situaciones debidamente justificadas, solicitar a la Federación, en coordinación con la Secretaría y con toda anticipación, prórroga para el ejercicio de los recursos y darle seguimiento hasta su aprobación;
- IV. Para garantizar las mejores condiciones en calidad, precio y oportunidad, efectuar las operaciones consolidadas, con apego a la ley;
- V. Conservar copia de la documentación y expedientes del gasto, incluyendo autorizaciones, proceso licitatorio, comprobación del gasto, finiquitos, etc., que garanticen su correcto ejercicio y fiscalización;
- VI. Llevar control y registro de las operaciones y conciliar mensualmente con la Secretaría;
- VII. Presentar los informes periódicos y finales que requieren la Federación y la Secretaría, a través de los formatos y plataformas tecnológicas establecidas para tal efecto, así como de conformidad con las Reglas de Operación de cada fondo;
- VIII. Entregar la información que requiera la Secretaría, para integrar la Cuenta Pública, en los plazos que establece la Secretaría;
- IX. Entregar la información que les requiera la Secretaría y los órganos fiscalizadores, así como atender las observaciones de auditoría, en los plazos establecidos;
- X. Conciliar mensualmente el ejercicio del gasto, integrar su informe final por proyecto y fondo e instruir a la Tesorería de la Secretaría la cancelación de la cuenta al concluir el objeto de los recursos;
- XI. Cumplir con la normatividad en materia de transparencia y rendición de cuentas, así como en lo relativo a la publicación y difusión de información que le requiera la Secretaría y la establecida en las disposiciones federales aplicables; y
- XII. Cualquier otra obligación que establezcan las Reglas de Operación o Convenios.

ARTÍCULO 106. La asignación presupuestal de los Fondos de Aportaciones del Ramo 33 para los Municipios, correspondientes al Ejercicio Fiscal 2017, se integran de la siguiente manera:

**FONDOS DE APORTACIONES PARA MUNICIPIOS
(PESOS)**

| Descripción | Asignación Presupuestal |
|--|----------------------------|
| Fondo de Aportaciones para la Infraestructura Social Municipal. | 570,956,500 |
| Fondo de Aportaciones para el Fortalecimiento de los Municipios. | 710,579,600 |
| TOTAL | 1,281,536,100 |

ARTÍCULO 107. El monto estimado específico por Municipio de la aportación participable es el siguiente:

DISTRIBUCIÓN DE LAS APORTACIONES PARA MUNICIPIOS 2016

| MUNICIPIO | FORTAMUN | FISM | TOTAL |
|--|------------|------------|------------|
| Acuamanala de Miguel Hidalgo | 3,175,808 | 1,530,901 | 4,706,709 |
| Amaxac de Guerrero | 5,491,351 | 2,371,869 | 7,863,220 |
| Apetatitlán de Antonio Carvajal | 7,429,867 | 3,104,958 | 10,534,825 |
| Apizaco | 42,536,143 | 17,265,425 | 59,801,568 |
| Atlangatepec | 3,346,526 | 5,428,347 | 8,774,873 |
| Atltzayanca | 8,861,233 | 17,898,818 | 26,760,051 |
| Benito Juárez | 3,162,462 | 2,427,328 | 5,589,790 |

| | | | |
|---|------------|------------|------------|
| Calpulalpan | 24,916,553 | 11,525,191 | 36,441,744 |
| Chiautempan | 36,784,543 | 21,509,858 | 58,294,401 |
| Contla de Juan Cuamatzi | 19,509,727 | 12,649,492 | 32,159,219 |
| Cuapiaxtla | 7,602,254 | 8,016,823 | 15,619,077 |
| Cuaxomulco | 2,817,132 | 2,898,177 | 5,715,309 |
| El Carmen Tequexquitla | 8,545,932 | 16,963,811 | 25,509,743 |
| Emiliano Zapata | 2,305,533 | 4,478,525 | 6,784,058 |
| Españita | 4,670,568 | 10,713,926 | 15,384,494 |
| Huamantla | 47,255,646 | 40,461,243 | 87,716,889 |
| Hueyotlipan | 7,717,920 | 13,725,417 | 21,443,337 |
| Ixtacuixtla de Mariano Matamoros | 19,553,102 | 16,739,168 | 36,292,270 |
| Ixtenco | 3,776,381 | 2,430,608 | 6,206,989 |
| La Magdalena Tlaltelulco | 9,361,154 | 7,426,383 | 16,787,537 |
| Lázaro Cárdenas | 1,539,803 | 2,397,886 | 3,937,689 |
| Mazatecochco de José María Morelos | 5,416,279 | 4,430,722 | 9,847,001 |
| Muñoz de Domingo Arenas | 2,382,829 | 2,075,968 | 4,458,797 |
| Nanacamilpa de Mariano Arista | 9,253,274 | 7,393,230 | 16,646,504 |
| Nativitas | 13,135,311 | 13,791,514 | 26,926,825 |
| Panotla | 13,973,333 | 9,694,601 | 23,667,934 |
| Papalotla De Xicohtencatl | 15,012,658 | 7,690,583 | 22,703,241 |
| San Damián Texoloc | 2,816,020 | 1,912,608 | 4,728,628 |
| San Francisco Tetlanohcan | 5,494,131 | 5,817,798 | 11,311,929 |
| San Jerónimo Zacualpan | 1,991,344 | 1,369,087 | 3,360,431 |
| San José Teacalco | 3,147,448 | 4,591,062 | 7,738,510 |
| San Juan Huactzinco | 3,793,064 | 3,462,536 | 7,255,600 |
| San Lorenzo Axocomanitla | 2,805,455 | 1,659,824 | 4,465,279 |
| San Lucas Tecopilco | 1,575,392 | 1,903,613 | 3,479,005 |
| San Pablo del Monte | 38,711,938 | 29,375,351 | 68,087,289 |
| Sanctorum de Lázaro Cárdenas | 4,712,274 | 4,174,198 | 8,886,472 |
| Santa Ana Nopalucan | 3,813,083 | 4,324,843 | 8,137,926 |
| Santa Apolonia Teacalco | 2,418,419 | 2,660,785 | 5,079,204 |
| Santa Catarina Ayometla | 4,444,241 | 3,118,777 | 7,563,018 |
| Santa Cruz Quilehtla | 3,501,118 | 3,071,448 | 6,572,566 |
| Santa Cruz Tlaxcala | 9,991,756 | 8,435,048 | 18,426,804 |
| Santa Isabel Xiloxotla | 2,466,798 | 1,878,994 | 4,345,792 |
| Tenancingo | 6,541,242 | 6,492,286 | 13,033,528 |
| Teolocholco | 12,050,943 | 8,350,134 | 20,401,077 |
| Tepetitla de Lardizabal | 10,412,713 | 5,702,050 | 16,114,763 |
| Tepeyanco | 6,143,640 | 4,067,559 | 10,211,199 |
| Terrenate | 7,660,087 | 14,159,213 | 21,819,300 |

| | | | |
|---|--------------------|--------------------|----------------------|
| Tetla de la Solidaridad | 15,993,038 | 10,254,299 | 26,247,337 |
| Tetlatlahuca | 6,901,029 | 5,200,597 | 12,101,626 |
| Tlaxcala | 49,933,757 | 13,123,692 | 63,057,449 |
| Tlaxco | 22,209,525 | 34,406,691 | 56,616,216 |
| Tocatlan | 3,107,966 | 3,062,004 | 6,169,970 |
| Totolac | 11,469,277 | 3,541,422 | 15,010,699 |
| Tzompantepec | 8,124,975 | 5,362,660 | 13,487,635 |
| Xaloztoc | 12,105,440 | 11,263,425 | 23,368,865 |
| Xaltocan | 5,436,854 | 5,182,326 | 10,619,180 |
| Xicohtzinco | 6,814,836 | 2,677,831 | 9,492,667 |
| Yauhquemehcan | 18,395,886 | 6,586,835 | 24,982,721 |
| Zacatelco | 21,494,954 | 12,713,831 | 34,208,785 |
| Ziltlaltepec de Trinidad Sánchez | 4,573,253 | 10,125,301 | 14,698,554 |
| TOTAL | 650,585,218 | 507,068,900 | 1,157,654,118 |
| ADICIONAL ESTIMADO 2017 | | | 123,881,982 |
| SUMA 2017 | | | 1,281,536,100 |

El incremento para cada Municipio se determinará una vez que la Federación publique el Decreto de Presupuesto de Egresos 2017 y la Entidad efectúe la distribución correspondiente.

ARTÍCULO 108. El monto específico por Municipio de las aportaciones del Fondo de Aportaciones para el Fortalecimiento Municipal, será publicada por la Secretaría de Planeación y Finanzas, el 31 de enero del 2017, conforme la Ley de Coordinación Fiscal.

ARTÍCULO 109. El Poder Ejecutivo podrá convenir con los ayuntamientos, la asignación de recursos de Dependencias o Entidades para la ejecución de obras, programas y acciones mediante la suscripción de convenios de desarrollo social Estado - Municipio, en el que se establezcan los compromisos que cada una de las instancias asumen; estos convenios deberán cumplir como mínimo con lo siguiente:

- I. Ser congruentes con lo dispuesto en el Plan Estatal de Desarrollo;
- II. Establecer de manera clara su objeto, sujetos, unidades encargadas de su ejecución, estructura financiera, plazos para su ejecución, procedimientos de control, vigilancia, seguimiento, evaluación y fiscalización; y
- III. Dar prioridad a los programas, obras o acciones que benefician a más de un Municipio, con el propósito de propiciar el desarrollo regional.

ARTÍCULO 110. En las transferencias de los Municipios a que se refieren los artículos 106, 107, 108 y 109 de este Decreto, los Municipios deberán observar lo siguiente:

- I. Aperturar una cuenta bancaria productiva específica por fondo y notificarla a la Secretaría, previo a la recepción del recurso;
- II. Remitir a la Secretaría, con anterioridad a la recepción del recurso, un Recibo Oficial por cada ministración del fondo;
- III. Firmar un Convenio con la Secretaría, donde se especifiquen las Reglas de Operación del Fondo, el calendario de ministraciones federales, se delimiten responsabilidades y se establezcan los compromisos que se contraen al ejercer los recursos;
- IV. Registrar los fondos en su contabilidad y conservar la documentación oficial comprobatoria;

- V. Ejercer los recursos, conforme lo dispuesto en el artículo 94 del Decreto de Presupuesto de Egresos del Estado y las disposiciones legales aplicables, de acuerdo a la naturaleza de los recursos y a las reglas de operación establecidas en los convenios respectivos;
- VI. En caso de requerirse, en situaciones debidamente justificadas, solicitar a la Federación, con toda anticipación prórroga para el ejercicio de los recursos y darle seguimiento hasta su aprobación;
- VII. Presentar los informes periódicos y finales que le requieran la Federación y la Secretaría, en los formatos y plataformas tecnológicas establecidas; de conformidad con las Reglas de Operación;
- VIII. Integrar la Cuenta Pública y entregarla a la Secretaría, en los plazos y términos de armonización contable;
- IX. Entregar la información que les requiera la Secretaría y los órganos fiscalizadores, así como atender las observaciones de auditoría;
- X. Integrar y digitalizar el informe final por proyecto y fondo, así como cancelar las cuentas bancarias correspondientes, y cumplir con las reglas de transparencia y rendición de cuentas;
- XI. Cumplir con las reglas de transparencia y rendición de cuentas; y
- XII. Cualquier otra obligación que establezcan las Reglas de Operación o Convenios.

TÍTULO TERCERO DE LAS PARTICIPACIONES FEDERALES

CAPÍTULO I Disposiciones Generales

ARTÍCULO 111. El presupuesto de participaciones federales para Tlaxcala se estableció, conforme lo previsto en el Presupuesto de Egresos de la Federación, en \$7,171,582,600.

La aplicación de recursos a que se refiere este artículo se realizará de conformidad a las disposiciones aplicables, siempre y cuando se efectúen las ministraciones de la Federación.

ARTÍCULO 112. La transferencia de los Poderes, Órganos Autónomos y Entidades correspondientes, se efectuará conforme los montos aprobados en el presente Decreto, en las cuentas bancarias específicas correspondientes.

ARTÍCULO 113. Las transferencias de participaciones a Municipios, por \$1,704,286,160, incluyen ingresos propios por \$32,233,060 y Participaciones de la Federación por un importe de \$1,672,053,100, cuya distribución realizará la Secretaría de Planeación y Finanzas conforme a lo establecido en el Código Financiero para el Estado de Tlaxcala y sus Municipios en las cuentas bancarias específicas de cada Municipio.

La proyección de las estimaciones de participaciones por Municipio, incluyendo los ingresos ministrados por el Gobierno del Estado, se muestra en el Anexo 48 y a continuación:

| PARTICIPACIONES A MUNICIPIOS 2017 | | | | | | | |
|--|----------------------|------------|------------|-----------|---------------------------|-----------|----------------------------|
| (PESOS) | | | | | | | |
| | MUNICIPIO | FGP | FFM | FOFIE | OTROS FONDOS FEDERALES | ESTATALES | TOTAL A MUNICIPIOS 2017 |
| 1.- | Acuamanala de M. H. | 9,272,533 | 3,647,615 | 538,582 | 1,012,405 | 284,003 | 14,755,138 |
| 2.- | Atltzayanca | 16,766,256 | 6,595,484 | 973,845 | 1,907,407 | 513,524 | 26,756,516 |
| 3.- | Amamax de Gro. | 11,712,558 | 4,607,468 | 680,308 | 1,361,009 | 358,737 | 18,720,081 |
| 4.- | Apetatitlan de A. C. | 14,724,413 | 5,792,267 | 855,247 | 1,845,636 | 450,985 | 23,668,548 |
| 5.- | Apizaco | 61,937,675 | 24,364,948 | 3,597,564 | 9,758,894 | 1,897,053 | 101,556,133 |
| 6.- | Atlangatepec | 12,761,601 | 5,020,139 | 741,240 | 1,220,740 | 390,868 | 20,134,587 |
| 7.- | Benito Juárez | 9,637,979 | 3,791,373 | 559,809 | 988,173 | 295,196 | 15,272,529 |
| 8.- | Calpulalpan | 30,929,065 | 12,166,829 | 1,796,472 | 4,866,632 | 947,308 | 50,706,306 |

| | | | | | | | |
|------|-----------------------------|------------|------------|-----------|------------|-----------|-------------|
| 9.- | Chiautempan | 41,178,221 | 16,198,626 | 2,391,780 | 6,972,819 | 1,261,224 | 68,002,670 |
| 10.- | Contla de J. C. | 22,738,762 | 8,944,939 | 1,320,749 | 3,485,024 | 696,452 | 37,185,927 |
| 11.- | Cuapiaxtla | 14,448,740 | 5,683,823 | 839,235 | 1,759,204 | 442,542 | 23,173,544 |
| 12.- | Cuaxomulco | 10,997,558 | 4,326,203 | 638,778 | 935,112 | 336,838 | 17,234,488 |
| 13.- | El Carmen Tequexquitla | 14,865,052 | 5,847,591 | 863,416 | 1,878,340 | 455,293 | 23,909,692 |
| 14.- | Emiliano Zapata | 8,696,545 | 3,421,034 | 505,127 | 1,114,743 | 266,361 | 14,003,810 |
| 15.- | Españita | 11,127,031 | 4,377,135 | 646,298 | 1,181,877 | 340,803 | 17,673,144 |
| 16.- | Huamantla | 51,114,676 | 20,107,413 | 2,968,925 | 8,846,326 | 1,565,561 | 84,602,901 |
| 17.- | Hueyotlipan | 14,514,333 | 5,709,626 | 843,045 | 1,897,344 | 444,551 | 23,408,899 |
| 18.- | Ixtacuixtla De M. M. | 24,331,423 | 9,571,458 | 1,413,257 | 3,608,444 | 745,233 | 39,669,815 |
| 19.- | Ixtenco | 11,713,812 | 4,607,962 | 680,381 | 1,293,864 | 358,775 | 18,654,793 |
| 20.- | La Magdalena Tlaltelulco | 15,139,598 | 5,955,592 | 879,363 | 2,007,666 | 463,702 | 24,445,920 |
| 21.- | Lazaro Cardenas | 9,573,873 | 3,766,156 | 556,085 | 705,438 | 293,233 | 14,894,784 |
| 22.- | Mazatecochco de J. M. M. | 11,589,880 | 4,559,209 | 673,182 | 1,404,799 | 354,980 | 18,582,050 |
| 23.- | Muñoz de D. A. | 9,265,588 | 3,644,883 | 538,179 | 1,043,330 | 283,790 | 14,775,769 |
| 24.- | Nanacamilpa de M. A. | 16,642,193 | 6,546,681 | 966,639 | 2,176,570 | 509,724 | 26,841,807 |
| 25.- | Nativitas | 19,365,990 | 7,618,163 | 1,124,847 | 2,561,461 | 593,150 | 31,263,610 |
| 26.- | Panotla | 19,561,618 | 7,695,119 | 1,136,209 | 2,708,860 | 599,141 | 31,700,948 |
| 27.- | Papalotla de X. | 21,691,864 | 8,533,112 | 1,259,942 | 3,058,524 | 664,387 | 35,207,830 |
| 28.- | Sanctorum de L. C. | 11,548,495 | 4,542,929 | 670,778 | 1,274,190 | 353,712 | 18,390,105 |
| 29.- | San Damián Texoloc | 10,316,058 | 4,058,115 | 599,194 | 1,067,090 | 315,964 | 16,356,422 |
| 30.- | San Fco. Tetlanohcan | 12,730,601 | 5,007,944 | 739,439 | 1,524,170 | 389,918 | 20,392,072 |
| 31.- | San Jerónimo Zacualpan | 10,229,522 | 4,024,074 | 594,168 | 961,535 | 313,314 | 16,122,612 |
| 32.- | San José Teacalco | 10,222,175 | 4,021,184 | 593,741 | 1,292,722 | 313,089 | 16,442,911 |
| 33.- | San Juan Huactzinco | 10,265,954 | 4,038,405 | 596,284 | 1,155,684 | 314,430 | 16,370,757 |
| 34.- | San Lorenzo Axocomanitla | 9,037,420 | 3,555,127 | 524,926 | 1,001,864 | 276,802 | 14,396,138 |
| 35.- | San Lucas Tecopilco | 8,574,068 | 3,372,854 | 498,013 | 679,934 | 262,610 | 13,387,479 |
| 36.- | San Pablo del Monte | 37,909,519 | 14,912,789 | 2,201,922 | 6,672,568 | 1,161,108 | 62,857,905 |
| 37.- | Santa Ana Nopalucan | 10,556,102 | 4,152,543 | 613,137 | 1,093,615 | 323,317 | 16,738,714 |
| 38.- | Santa Apolonia Teacalco | 8,681,323 | 3,415,046 | 504,243 | 687,217 | 265,895 | 13,553,724 |
| 39.- | Santa Catarina Ayometla | 11,147,195 | 4,385,067 | 647,469 | 1,234,029 | 341,421 | 17,755,181 |
| 40.- | Santa Cruz Quilehltla | 9,823,831 | 3,864,484 | 570,604 | 1,026,871 | 300,888 | 15,586,677 |
| 41.- | Santa Cruz Tlaxcala | 15,323,480 | 6,027,927 | 890,043 | 2,137,626 | 469,334 | 24,848,411 |
| 42.- | Santa Isabel Xiloxotla | 9,024,214 | 3,549,932 | 524,159 | 876,135 | 276,397 | 14,250,837 |
| 43.- | Tenancingo | 12,952,742 | 5,095,330 | 752,342 | 1,730,131 | 396,722 | 20,927,266 |
| 44.- | Teolocholco | 17,218,731 | 6,773,478 | 1,000,126 | 2,453,015 | 527,382 | 27,972,733 |
| 45.- | Tepetitla de Lardizabal | 15,664,685 | 6,162,150 | 909,861 | 2,464,499 | 479,784 | 25,680,979 |
| 46.- | Tepeyanco | 11,985,784 | 4,714,950 | 696,178 | 1,383,384 | 367,106 | 19,147,401 |
| 47.- | Terrenate | 13,638,764 | 5,365,196 | 792,189 | 1,592,631 | 417,734 | 21,806,514 |
| 48.- | Tetla de la Solidaridad | 21,557,079 | 8,480,091 | 1,252,113 | 3,256,617 | 660,259 | 35,206,159 |
| 49.- | Tetlatlahuca | 12,542,139 | 4,933,808 | 728,493 | 1,569,670 | 384,146 | 20,158,256 |
| 50.- | Tlaxcala | 69,936,361 | 27,511,459 | 4,062,156 | 11,614,527 | 2,142,040 | 115,266,542 |
| 51.- | Tlaxco | 26,644,603 | 10,481,413 | 1,547,615 | 4,083,996 | 816,082 | 43,573,709 |
| 52.- | Tocatlán | 9,405,404 | 3,699,883 | 546,300 | 959,472 | 288,073 | 14,899,132 |
| 53.- | Totolac | 18,363,342 | 7,223,743 | 1,066,609 | 2,448,347 | 562,440 | 29,664,482 |
| 54.- | Tzompantepec | 16,585,980 | 6,524,568 | 963,374 | 1,934,380 | 508,002 | 26,516,304 |

| | | | | | | | |
|------|-------------------------|----------------------|--------------------|-------------------|--------------------|-------------------|----------------------|
| 55.- | Xaloztoc | 17,937,393 | 7,056,184 | 1,041,869 | 2,471,645 | 549,394 | 29,056,485 |
| 56.- | Xaltocan | 12,371,143 | 4,866,541 | 718,561 | 1,446,939 | 378,908 | 19,782,092 |
| 57.- | Xicohtzinco | 13,257,235 | 5,215,111 | 770,028 | 1,907,122 | 406,048 | 21,555,545 |
| 58.- | Yauhquemehcan | 22,682,434 | 8,922,781 | 1,317,478 | 3,660,002 | 694,727 | 37,277,422 |
| 59.- | Zacatelco | 26,672,031 | 10,492,203 | 1,549,208 | 4,138,450 | 816,922 | 43,668,815 |
| 60.- | Zitlaltepec de T. S. S. | 11,286,193 | 4,439,745 | 655,543 | 1,146,981 | 345,678 | 17,874,140 |
| | TOTAL: | 1,052,390,840 | 413,987,900 | 61,126,660 | 144,547,700 | 32,233,060 | 1,704,286,160 |

El monto y calendario de ministración mensual definitivo del Fondo Estatal Participable, para cada uno de los Municipios del Estado de Tlaxcala para el Ejercicio Fiscal, se publicará a más tardar el 15 de febrero de 2017, conforme a lo establecido en el cuarto párrafo del artículo 6 de la Ley de Coordinación Fiscal, una vez que la Federación determine los factores finales a aplicar.

El incremento de recursos - participaciones federales - por 315.6 millones de pesos, deberá aplicarse específicamente en proyectos de infraestructura social, en concurrencia con el Gobierno del Estado, así como los recursos federales de Fondo FISM, regulados por la Federación, por conducto de la Secretaría de Desarrollo Social, para garantizar mayor impacto social. Para su aplicación será obligatorio firmar un convenio tripartita.

Los recursos del incremento de participaciones por 316.5 millones de pesos, estará sujeto al cumplimiento del pronóstico de recaudación de la Secretaría de Hacienda y Crédito Público.

ARTÍCULO 114. Las participaciones correspondientes a las Dependencias Centralizadas, correspondientes a los Capítulos 2000, 3000, 4000, 5000 y 6000, se depositarán en cuentas bancarias específicas, ajustándose a los montos presupuestarios aprobados en el presente Decreto.

Las cuentas bancarias serán administradas por la Secretaría de Planeación y Finanzas, por cuenta y orden de la Dependencia Ejecutora.

ARTÍCULO 115. Los recursos correspondientes al Capítulo 1000, de todas las Dependencias Centralizadas, serán depositados en una cuenta bancaria específica, - denominada OMG – Nómina Central- , administrada por la Secretaría de Planeación y Finanzas, por cuenta y orden de la Oficialía Mayor de Gobierno.

ARTÍCULO 116. Las participaciones correspondientes a los Fondos de Contingencias, de Blindaje de las finanzas del Estado, para compensar reducciones del presupuesto federal, o los destinados a proyectos de infraestructura o programas sociales específicos, serán depositados en cuentas bancarias por Fondo, controladas por la Secretaría de Planeación y Finanzas, para su aplicación conforme las reglas correspondientes.

ARTÍCULO 117. El monto de las participaciones federales asignadas para los Poderes, Órganos Autónomos, Dependencias, Entidades y Municipios, se presentan en el Título Primero de este Decreto.

ARTÍCULO 118. La transferencia o depósito de las participaciones federales, estará sujeta a que se cumplan los pronósticos de la Secretaría de Hacienda y Crédito Público y se ministren al Estado.

ARTÍCULO 119. Los montos de los Fondos de Contingencias y Blindaje Financiero, son por un total de 1,591,000,000 pesos, como sigue:

**FONDOS DE CONTINGENCIAS Y BLINDAJE
(MILLONES DE PESOS)**

| FONDO ESTATAL | ADMINISTRADOR | EJECUTOR | MONTO |
|--------------------------------------|---------------|----------|-------------|
| Contingencias Económicas | SPF | SPF | 25,000,000 |
| Desastres Naturales | SPF | SEGOB | 10,000,000 |
| Laudos | SPF | OMG | 126,000,000 |
| Apoyo para Pensiones Civiles | SPF | OMG | 50,000,000 |
| Proyectos de Infraestructura Estatal | SPF | Secoduvi | 450,000,000 |

| | | | |
|---|-----|--------------|----------------------|
| Proyectos de Desarrollo Social | SPF | SPF | 590,000,000 |
| Proyectos de Pisos y Techos | SPF | SPF | 40,000,000 |
| Proyectos de Desarrollo Rural | SPF | SEFOA | 50,000,000 |
| Proyectos de Infraestructura de Salud | SPF | Secoduvi | 100,000,000 |
| Proyectos de Infraestructura y Plantas de Tratamiento | SPF | Secoduvi | 75,000,000 |
| Fondo para PARIPASSU | SPF | SPF | 75,000,000 |
| | | TOTAL | 1,591,000,000 |

ARTÍCULO 120. El depósito de participaciones federales en las cuentas bancarias de los Fondos, está sujeta a que se cumplan los pronósticos de la Secretaría de Hacienda y Crédito Público y se ministren los recursos al Estado.

ARTÍCULO 121. En caso de excedente de recursos, se determinará trimestralmente y se aplicará conforme lo previsto en el Código Financiero para el Estado de Tlaxcala y sus Municipios y la Ley de Disciplina Financiera de las Entidades Federativas y los Municipios.

ARTÍCULO 122. En caso de ajustes a la baja de participaciones federales, se aplicará lo previsto en el Código Financiero para el Estado de Tlaxcala y sus Municipios y la Ley de Disciplina Financiera de las Entidades Federativas y los Municipios.

CAPÍTULO II **Participaciones federales** **De la Secretaría**

ARTÍCULO 123. La Secretaría de Planeación y Finanzas, por conducto de las Dependencias y Entidades, al recibir ministraciones de participaciones federales, deberá:

- I.** Aperturar la cuenta bancaria productiva específica de participaciones;
- II.** Emitir un recibo;
- III.** Celebrar convenio anual de transferencia y responsabilidades con el Ente público al que se entregará el recurso; obtener y registrar el recibo oficial del Ente público;
- IV.** Efectuar la transferencia conforme el calendario autorizado;
En el caso de Dependencias centralizadas, la Secretaría de Planeación y Finanzas administrará la cuenta bancaria por cuenta y orden del ejecutor; y
- V.** Cualquier obligación que se establezca en las reglas de operación.

CAPÍTULO III **Participaciones federales** **De los Poderes, Órganos Autónomos y Entidades**

ARTÍCULO 124. Los Poderes, Órganos Autónomos y Entidades que reciban transferencias de participaciones federales, serán responsables directos de la administración, planeación programación, registro, comprobación, control y ejecución de los mismos, así como de la presentación de informes, supervisión y evaluación del cumplimiento de metas. Tendrán las siguientes obligaciones:

- I.** Aperturar una cuenta bancaria productiva;
- II.** Remitir a la Secretaría, con anterioridad a la recepción del recurso, un Recibo Oficial por cada ministración del fondo;

- III. Firmar, en su caso, un Convenio Anual con la Secretaría, donde se especifiquen las Reglas de Operación del Fondo, se delimiten responsabilidades y se establezcan los compromisos que se contraen al ejercer los recursos;
- IV. Registrar el fondo en su contabilidad y conservar la documentación oficial comprobatoria;
- V. Ejercer los recursos, conforme lo dispuesto en el artículo 94 del Decreto de Presupuesto de Egresos del Estado y las disposiciones legales aplicables, de acuerdo a la naturaleza de los recursos y a las reglas de operación establecidas en los convenios respectivos;
- VI. Presentar los informes periódicos y finales que le requiera la Secretaría, en los formatos y plataformas tecnológicas establecidas; de conformidad con las Reglas de Operación;
- VII. Integrar la Cuenta Pública y entregarla a la Secretaría, en los plazos y términos de armonización contable;
- VIII. Entregar la información que les requiera la Secretaría y los órganos fiscalizadores, así como atender las observaciones de auditoría;
- IX. Integrar y digitalizar el informe final por proyecto y fondo, así como cancelar las cuentas bancarias correspondientes, y cumplir con las reglas de transparencia y rendición de cuentas; y
- X. Cualquier otra obligación que se establezca.

CAPÍTULO IV **Participaciones federales** **De los Municipios**

ARTÍCULO 125. La Secretaría, por conducto de la Dirección de Presupuesto y Egresos y la Dirección de Contabilidad Gubernamental y Coordinación Hacendaria, para transferir recursos estatales a los Municipios, deberá:

- I. Respetar el monto y calendario de ministración mensual para cada uno de los Municipios para el Ejercicio Fiscal 2017;
- II. Solicitar a los Municipios aperturar una cuenta bancaria productiva de participaciones federales, para registrarla ante la Secretaría, así como las firmas autorizadas;
- III. Orientar a los Municipios en el ejercicio de los recursos, conforme lo dispuesto en el Decreto de Presupuesto de Egresos del Estado y las disposiciones legales aplicables, de acuerdo a su naturaleza y a las reglas establecidas en los convenios respectivos, para que cumplan con la transparencia y rendición de cuentas; y
- IV. Asesorar a los Municipios en la presentación de informes, a través de formatos y/o plataformas tecnológicas establecidas, de conformidad con las disposiciones aplicables;

Los Municipios son responsables directos de la administración, planeación, programación, registro, comprobación, control y ejecución de los mismos, así como de la presentación de informes, supervisión y evaluación del cumplimiento de metas y cierre de proyectos. Deberán observar lo siguiente:

- I. Aperturar una cuenta bancaria productiva específica;
- II. Remitir a la Secretaría, con anterioridad a la recepción del recurso, un Recibo Oficial por cada ministración;
- III. Firmar un Convenio con la Secretaría, donde se especifiquen responsabilidades y se establezcan los compromisos que se contraen al ejercer los recursos;
- IV. Registrar el fondo en su contabilidad y conservar la documentación oficial comprobatoria;
- V. Ejercer los recursos, conforme lo dispuesto en el artículo 94 del Decreto de Presupuesto de Egresos del Estado y las disposiciones legales aplicables, de acuerdo a la naturaleza de los recursos y a las reglas de operación establecidas en los convenios respectivos;
- VI. Presentar los informes periódicos y finales que le requiera la Secretaría, en los formatos y plataformas tecnológicas establecidas; de conformidad con las Reglas de Operación;

- VII. Integrar la Cuenta Pública y entregarla al Congreso, en los plazos y términos de ley;
- VIII. Entregar la información que les requiera la Secretaría y los órganos fiscalizadores, así como atender las observaciones de auditoría;
- IX. Integrar y digitalizar el ejercicio del gasto, así como cancelar las cuentas bancarias correspondientes, y cumplir con las reglas de transparencia y rendición de cuentas; y
- X. Cualquier otra obligación que establezcan en la ley.

CAPÍTULO V
Participaciones federales
De las Dependencias Centralizadas

ARTÍCULO 126. La Secretaría de Planeación y Finanzas administrará los recursos de participaciones federales destinadas a Dependencias Centralizadas, en cuentas bancarias específicas para cada caso.

ARTÍCULO 127. Las Dependencias y Órganos Desconcentrados como responsables directos de la planeación, programación, registro, comprobación, control y ejercicio del presupuesto de los programas a su cargo, tendrán las siguientes obligaciones:

- I. Firmar un Convenio Anual con la Secretaría, para el ejercicio del recurso;
- II. Ejercer los recursos, conforme lo dispuesto en el artículo 94 de este Decreto y las disposiciones legales aplicables, de acuerdo a la naturaleza de los recursos y a las reglas establecidas en los convenios respectivos;
- III. Para garantizar las mejores condiciones en calidad, precio y oportunidad, efectuar las operaciones consolidadas;
- IV. Conservar copia de la documentación y expedientes del gasto, incluyendo autorizaciones, proceso licitatorio, comprobación del gasto, finiquitos, etc., que garanticen su correcto ejercicio y fiscalización;
- V. Llevar control y registro de las operaciones y conciliar mensualmente con la Secretaría;
- VI. Presentar los informes periódicos y finales que requieren la Secretaría, a través de los formatos y plataformas tecnológicas establecidas para tal efecto, así como de conformidad con las Reglas de Operación de cada fondo;
- VII. Entregar la información que requiera la Secretaría, para integrar la Cuenta Pública, en los plazos que establece la Secretaría;
- VIII. Entregar la información que les requiera la Secretaría y los órganos fiscalizadores, así como atender las observaciones de auditoría, en los plazos establecidos;
- IX. Conciliar mensualmente el ejercicio del gasto, integrar su informe final por proyecto y fondo e instruir a la Tesorería de la Secretaría la cancelación de la cuenta al concluir el objeto de los recursos; y
- X. Cumplir con la normatividad en materia de transparencia y rendición de cuentas, así como en lo relativo a la publicación y difusión de información que le requiera la Secretaría y la establecida en las disposiciones estatales aplicables.
- XI. Cualquier otra obligación que establezca la Secretaría de Planeación y Finanzas.

TÍTULO CUARTO

CAPÍTULO ÚNICO
Provisiones Económicas

ARTÍCULO 128. Las provisiones económicas que el Gobierno del Estado realice en el presente ejercicio fiscal, tienen como propósito contribuir a la generación de balances presupuestarios positivos, controlar las ampliaciones y reducciones presupuestales tanto en el gasto como en el ingreso, así como establecer provisiones económicas a través de fondos específicos que permitan atenuar los efectos de situaciones adversas en las finanzas públicas del Estado, siendo las principales:

- I. Provisiones económicas. De conformidad con lo establecido en el artículo 37 de la Ley Federal de Presupuesto y Responsabilidad Hacendaria y en el artículo 12 de la Ley de Disciplina Financiera de las Entidades Federativas y los Municipios, se prevén recursos para el ejercicio fiscal 2017 equivalentes al 5% de los ingresos totales aprobados en la Ley de Ingresos del Estado, para cubrir adeudos del ejercicio fiscal anterior, con recursos debidamente etiquetados, registrados y disponibles en cuentas bancarias del año 2016.
- II. Por otra parte, y de conformidad con lo establecido en el artículo 9 de la Ley de Disciplina Financiera de las Entidades Federativas y los Municipios, se establece un fondo para constituir un fideicomiso público, para atender a la población afectada y los daños causados a la infraestructura pública estatal ocasionados por la ocurrencia de desastres naturales, así como para llevar a cabo acciones para prevenir y mitigar su impacto a las finanzas estatales. El monto de dichos recursos para el ejercicio fiscal 2017, equivale a \$10,000,000; determinado por el 100 % de las aportaciones realizadas por el Estado para la reconstrucción de la infraestructura dañada o apoyo a los damnificados que en promedio se registró durante los últimos 6 ejercicios, actualizadas por el Índice Nacional de Precios al Consumidor, a través de las autorizaciones de recursos aprobadas por el Fondo de Desastres Naturales.
- III. No se prevén recursos para hacer frente a compromisos de pago derivados de contratos con Asociaciones Público-Privadas, ya que no existen ni se tiene previsto en el programa del Estado.
- IV. Otras Provisiones Económicas. De conformidad con lo establecido en el artículo 14 de la Ley de Disciplina Financiera de las Entidades Federativas y los Municipios, se destinarán recursos a Inversión Pública Productiva, a través de un fondo que se constituye para tal efecto, con el fin de que los recursos correspondientes se ejerzan a más tardar en el ejercicio inmediato siguiente; asimismo, se crea un fondo cuyo objetivo es compensar la caída de Ingresos de libre disposición de ejercicios subsecuentes, con recursos de los ingresos excedentes derivados de los ingresos de libre disposición sin limitación alguna, siempre y cuando la Entidad Federativa se clasifique en un nivel de endeudamiento sostenible de acuerdo al sistema de alertas.
- V. Se crea un fondo especial de Contingencias Económicas, para blindar las finanzas del Estado, por \$25,000,000.
- VI. Se establece un fondo especial para pago de Laudos y resoluciones judiciales, por \$126,000,000.
- VII. Se crea un fondo de Infraestructura Estatal, para fortalecer el desarrollo del Estado, por \$450,000,000.
- VIII. Se crea un fondo de Programas Sociales, para combatir las carencias sociales de las familias tlaxcaltecas por \$590,000,000.
- IX. Se establece un fondo de Proyectos de Desarrollo Rural, para blindar los programas de apoyo al campo y compensar los ajustes a convenios federales, por \$50,000,000.
- X. Se establece un fondo de Proyectos de Infraestructura en Salud, para blindar los programas estatales y compensar los ajustes a convenios federales en la materia, por \$100,000,000.
- XI. Se crea un fondo para Proyectos de Infraestructura de Agua, Drenaje y Plantas de Tratamiento, para blindar los programas estatales y compensar los ajustes a convenios federales en la materia, por \$75,000,000.
- XII. Se crea un fondo para PARIPASSU con convenios federales, por \$75,000,000.
- XIII. Se crea un fondo de programas sociales estatales de pisos, techos y baños, para reducir la carencia de vivienda digna, en concurrencia con FISE, por \$40,000,000.
- XIV. Se crea un fondo para apoyar el programa de Pensiones Civiles, por \$50,000,000.
- XV. En los Municipios se crea un fondo para proyectos de infraestructura con el incremento de participaciones de \$316,500,000.

ARTÍCULO 129. La integración de los fondos estará sujeta a que se cumplan los pronósticos de ingresos y recaudación de la Secretaría de Hacienda y Crédito Público y el Estado reciba los recursos de participaciones federales.

ARTÍCULO 130. Los recursos destinados a estos fondos se transferirán a cuentas bancarias productivas específicas de cada uno de ellos, controladas por la Secretaría de Planeación y Finanzas y aplicadas conforme las reglas que se emitan y difundan en congruencia con la normatividad federal.

TÍTULO QUINTO
DE LA DISCIPLINA PRESUPUESTARIA EN EL EJERCICIO DEL GASTO PÚBLICO

CAPÍTULO I
Disposiciones generales

ARTÍCULO 131. El ejercicio del gasto público deberá sujetarse estrictamente lo previsto en el presente Decreto y a las disposiciones que en materia de disciplina presupuestaria emita la Secretaría de Planeación y Finanzas, en el ámbito de la Administración Pública Estatal, las cuales deberán considerar como mínimo:

- I.** No crear plazas, las plazas vacantes al 31 de diciembre del año anterior quedan congeladas;
- II.** Los incrementos salariales se limitarán al personal operativo, así como para mantener el nivel de poder adquisitivo, respecto al año anterior;
- III.** Se reducirá la plantilla de honorarios;
- IV.** Se continuará con la reducción de estructura orgánica y puestos con funciones duplicadas o que puedan fusionarse;
- V.** La adquisición de bienes inmuebles se limitará a los debidamente justificados para programas prioritarios, considerando la oferta de bienes nacionales y previo estudio de costo beneficio;
- VI.** No se procederá a la adquisición de vehículos, salvo los de carácter operativo indispensables para programas prioritarios. Los vehículos deben destinarse exclusivamente para uso oficial;
- VII.** La adquisición de bienes y servicios se efectuará conforme el programa anual consolidado, por conducto de la Dirección de Recursos Materiales, Servicios y Adquisiciones de la Oficialía Mayor, para garantizar las mejores condiciones de calidad, precio y oportunidad; y
- VIII.** De manera especial, los Sectores Educativo y de Salud, en un término de 30 días a partir de la publicación de este Decreto, deberán efectuar acciones de reestructura para eliminar duplicidad de funciones y puestos, así como reducir estructuras y plazas de carácter administrativo, los ahorros, que en su caso se logren, se aplicarán a garantizar la suficiencia presupuestaria al Capítulo 1000 y, en caso de excedentes, a cubrir fundamentalmente plazas operativas magisteriales y de personal médico, conforme a los tabuladores autorizados por la Oficialía Mayor de Gobierno.

Los Poderes Legislativo y Judicial, así como los Órganos Autónomos, deberán implantar medidas equivalentes de austeridad, reducción de estructuras y gasto corriente, para lo cual emitirán las disposiciones correspondientes.

En todos los casos, los Órganos de Control Interno vigilarán su cumplimiento.

ARTÍCULO 132. El Poder Ejecutivo por conducto de la Secretaría de Planeación y Finanzas emitirá, a más tardar el 16 de enero de 2017, los lineamientos y políticas generales del ejercicio del presupuesto, las medidas de mejora y modernización, así como de austeridad del gasto público de la gestión administrativa, a los que deberán sujetarse las Dependencias y Entidades.

Los lineamientos, que emita el Poder Ejecutivo, así como los demás Poderes y los Órganos Autónomos, deberán publicarse en el Periódico Oficial del Gobierno del Estado y difundirse en su página oficial a más tardar el 31 de enero de 2017.

En los lineamientos, deberán establecerse metas de ahorro y especificarse su destino. Los órganos internos de control vigilarán su cumplimiento.

ARTÍCULO 133. Las Dependencias y Entidades sin exceder de su presupuesto autorizado, responderán de las cargas financieras que se causen por no cubrir oportunamente los adeudos contraídos.

ARTÍCULO 134. La Secretaría de Planeación y Finanzas, previo análisis de los objetivos y la situación de las finanzas públicas, podrá autorizar transferencias presupuestarias, de acuerdo a la normatividad aplicable y las reglas de disciplina financiera.

Asimismo, tomando en cuenta los flujos de efectivo, así como las variaciones por situaciones contingentes o extraordinarias que incidan en el desarrollo de los mismos, determinará las adecuaciones a los calendarios de presupuesto en función de los compromisos reales de pago, los requerimientos, las disponibilidades y las alternativas de financiamiento que se presenten, procurando no afectar las actividades sustantivas y los proyectos prioritarios.

ARTÍCULO 135. Los Entes Públicos, a más tardar el 15 de enero de cada año, deberán reintegrar a la Tesorería de la Federación las Transferencias federales etiquetadas que, al 31 de diciembre del ejercicio fiscal inmediato anterior, no hayan sido devengadas.

Sin perjuicio de lo anterior, las Transferencias federales etiquetadas que, al 31 de diciembre del ejercicio fiscal inmediato anterior se hayan comprometido y aquéllas devengadas no pagadas, podrán liquidarse a más tardar el 31 de marzo del ejercicio fiscal siguiente, o bien, de conformidad con el calendario de ejecución establecido en el convenio correspondiente; una vez cumplido el plazo referido, los recursos remanentes deberán reintegrarse a la Tesorería de la Federación, a más tardar dentro de los 15 días naturales siguientes.

Los reintegros deberán incluir los rendimientos financieros generados.

Para los efectos de este artículo, se entenderá que los Entes Públicos han devengado o comprometido las Transferencias federales etiquetadas, en los términos previstos en el artículo 4, fracciones XIV y XV de la Ley General de Contabilidad Gubernamental.

ARTÍCULO 136. Los Entes Públicos, en el ejercicio de su presupuesto, observarán lo previsto en la legislación electoral federal y estatal.

ARTÍCULO 137. Las Dependencias, Entidades, Poderes, Organismos Autónomos, así como los Municipios, deberán observar las disposiciones establecidas en la Ley de Disciplina Financiera de las Entidades Federativas y los Municipios.

CAPÍTULO II

De la Racionalidad, Eficiencia, Eficacia, Economía, Transparencia y Honradez en el Ejercicio del Gasto

ARTÍCULO 138. Las Dependencias y Entidades del Poder Ejecutivo en el ejercicio de su presupuesto: se apegarán estrictamente al monto asignado en el presente Decreto; aplicarán medidas de reducción de estructuras, plantillas y gasto corriente para garantizar la suficiencia presupuestaria y; focalizarán los recursos a programas y proyectos prioritarios de mayor beneficio social e inversión pública.

ARTÍCULO 139. Los viáticos y gastos de traslado para el personal adscrito a las Dependencias deberán ser autorizados por los Titulares de las mismas, previa valoración y conveniencia de la comisión que motiva la necesidad de traslado y/o asistencia del o los servidores públicos, debiéndose ajustar al tabulador aprobado por la Secretaría de Planeación y Finanzas.

ARTÍCULO 140. Los Poderes, Órganos Autónomos, Dependencias y Entidades, en cumplimiento de la ley y las normas de transparencia, deberán difundir en sus páginas oficiales, entre otros, los siguientes informes:

- I. Presupuesto autorizado, clasificado por objeto del gasto a nivel capítulo, concepto, partida genérica y partida específica;
- II. Tabulador de sueldos y número de plazas clasificadas por fuente de financiamiento (federal o estatal) y tipo de relación laboral (base, confianza u honorarios); tabuladores de mandos medios y operativos; y cuadro analítico de plazas; en el Sector Educativo, deberán además especificarse las plazas magisteriales y administrativas;
- III. Programa de austeridad e informe de avance del mismo;
- IV. Avance del ejercicio del presupuesto;
- V. Cuenta Pública;
- VI. Reporte específico por fondo federal; monto recibido y aplicación por proyecto;
- VII. Reglas de operación de los programas estatales;

- VIII. Padrones de beneficiarios de programas;
- IX. Informes de actividades, e informes oficiales; y
- X. Informes de evaluación de resultados PbR.

ARTÍCULO 141. Se autoriza a la Secretaría de Planeación y Finanzas a pagar, a solicitud de la Oficialía Mayor, con la sola presentación de los comprobantes respectivos, las obligaciones derivadas de servicios prestados a las Dependencias por los siguientes conceptos:

- I. Arrendamiento, siempre y cuando exista contrato debidamente suscrito;
- II. Servicios de correspondencia postal y telegráfica, así como mensajería;
- III. Servicio telefónico e Internet;
- IV. Suministro de energía eléctrica; y
- V. Suministro y servicios de agua.

La Oficialía Mayor, por conducto de la Dirección de Recursos Materiales, Servicios y Adquisiciones, es responsable de verificar el suministro de los servicios, el consumo por Dependencia o Entidad, las tarifas contratadas y el costo a distribuir por usuario.

En el ejercicio del presupuesto, la Secretaría de Planeación y Finanzas, podrá efectuar afectaciones directas al presupuesto de las Dependencias y Entidades, por gastos de servicios de carácter general.

ARTÍCULO 142. Sólo se podrá constituir o incrementar el patrimonio de fideicomisos con recursos públicos y participar en el capital social de las empresas, con autorización del Ejecutivo del Estado, emitida por la Secretaría de Planeación y Finanzas en los términos de las disposiciones aplicables.

Sólo se podrán otorgar recursos públicos a Fideicomisos, mandatos y contratos análogos a través de las partidas específicas que para tales fines prevé el clasificador por objeto del gasto, con autorización de sus Titulares y en los términos de las respectivas reglas de operación tratándose de subsidios, siempre y cuando estén previstos en su presupuesto y se haya dado cumplimiento a lo dispuesto en este artículo.

Los fideicomisos se sujetarán, en lo conducente, a lo dispuesto en la Ley de las Entidades Paraestatales del Estado de Tlaxcala.

ARTÍCULO 143. Tratándose de recursos federales cuyo destino sea su transmisión al patrimonio fideicomitado, el procedimiento respectivo se realizará por conducto de la coordinadora del sector, o en su defecto, a través del fideicomitente.

ARTÍCULO 144. En aquellos fideicomisos en los que se involucren recursos públicos estatales, se deberá establecer una subcuenta específica, con el objeto de diferenciarlos del resto de las demás aportaciones. La Secretaría de Planeación y Finanzas llevará el registro y control de los fideicomisos en los que participe el Gobierno del Estado.

Los fideicomisos, a través de su Comité Técnico, deberán informar a la Secretaría de Planeación y Finanzas, el saldo de la subcuenta a que se refiere el párrafo anterior. Adicionalmente, la Secretaría de Planeación y Finanzas podrá solicitarles con la periodicidad que determine y bajo el plazo que establezca, la información jurídica, patrimonial o financiera que requiera, en los términos y condiciones de las disposiciones aplicables. En los contratos respectivos deberá pactarse expresamente tal previsión.

En caso de que exista compromiso de Municipios, o de los particulares con el Gobierno Estatal para otorgar sumas de recursos al patrimonio del fideicomiso y aquéllos incumplan con la aportación de dichos recursos, con las reglas de operación del fideicomiso o del programa correspondiente, el Gobierno Estatal, por conducto de la Dependencia o Entidad que coordine la operación del fideicomiso, podrá suspender las aportaciones subsecuentes.

ARTÍCULO 145. Se prohíbe la celebración de fideicomisos, mandatos o contratos análogos, que tengan como propósito eludir la anualidad de este presupuesto.

ARTÍCULO 146. Las Dependencias y Entidades que coordinen fideicomisos públicos con la participación del fiduciario, o que celebren mandatos o contratos análogos con cargo a sus presupuestos y se hayan aportado recursos a los mismos, serán los responsables de transparentar y rendir cuentas sobre el manejo de los recursos públicos otorgados, así como de proporcionar los informes que permitan su vigilancia y fiscalización. Asimismo, serán responsables de enviar oportunamente a la Secretaría de Planeación y Finanzas, la información correspondiente para la integración de los informes.

Además, deberán incluir en los informes el avance en materia de extinción de fideicomisos públicos o actos análogos, incluyendo el monto de recursos concentrados en la Secretaría de Planeación y Finanzas, así como la relación de aquellos que se hubieren extinguido o terminado. De igual manera, incluirán el monto con el que se constituyan, en materia de ingresos, rendimientos financieros, egresos y disponibilidades.

La Contraloría del Ejecutivo evaluará y verificará los Fideicomisos e informará a la Secretaría de Planeación y Finanzas.

ARTÍCULO 147. Cuando en el contrato de los fideicomisos cuya extinción se promueva y no esté previsto un destino para los remanentes de los recursos públicos, se deberán concentrar en la cuenta bancaria de la Secretaría de Planeación y Finanzas y la institución fiduciaria deberá efectuar dicha concentración, aun cuando la formalización de la extinción no haya concluido.

ARTÍCULO 148. En función de la disponibilidad de recursos con que cuente el Gobierno del Estado, el Titular del Poder Ejecutivo, por conducto de la Secretaría de Planeación y Finanzas, autorizará la ministración, reducción, suspensión y en su caso, terminación de las transferencias y subsidios con cargo al presupuesto de los Entes Públicos.

ARTÍCULO 149. Los Titulares de las Dependencias y Entidades a los que se autorice la asignación de transferencias y subsidios con cargo al presupuesto, serán responsables de su correcto registro, administración, aplicación, comprobación, información, rendición de cuentas y evaluación, hasta su conclusión, conforme a lo establecido en este presupuesto y las demás disposiciones aplicables.

ARTÍCULO 150. La Secretaría de Planeación y Finanzas podrá emitir durante el Ejercicio Fiscal, disposiciones sobre la operación, ejercicio y evaluación del gasto relacionado con el otorgamiento y aplicación de las transferencias y subsidios a que se refiere el artículo anterior.

ARTÍCULO 151. Las erogaciones por concepto de transferencias y subsidios con cargo al presupuesto, se sujetarán a los objetivos y las metas de los programas que realizan las Dependencias y Entidades y a las necesidades de planeación y administración financiera del Gobierno del Estado, apeándose además a los siguientes criterios:

- I. Se requerirá la autorización previa y por escrito de la Secretaría de Planeación y Finanzas para otorgar transferencias que pretendan destinarse a inversiones financieras; y
- II. Se considerarán preferenciales las transferencias destinadas a las Entidades cuya función esté orientada a: la prestación de servicios educativos, al desarrollo social, a la formación de capital en las ramas y sectores básicos de la economía, a la promoción del desarrollo de la ciencia y la tecnología.

ARTÍCULO 152. Cuando la Secretaría de Planeación y Finanzas disponga durante el Ejercicio Fiscal de recursos económicos excedentes derivados del superávit presupuestal de los ingresos recaudados respecto de los ingresos estimados, deberá aplicarlos conforme lo establece el Código Financiero para el Estado de Tlaxcala y sus Municipios y la Ley de Disciplina Financiera de las Entidades Federativas y los Municipios.

Tratándose de recursos excedentes de origen federal, el destino en que habrán de emplearse será el previsto en la legislación federal aplicable.

Los recursos excedentes derivados de dicho superávit presupuestal se considerarán de ampliación automática.

ARTÍCULO 153. Los recursos excedentes de que dispongan los Municipios, deberán aplicarse, de acuerdo a lo establecido en la Ley de Disciplina Financiera de las Entidades Federativas y los Municipios en la forma siguiente:

- a) Al pago de adeudos;
- b) Al establecimiento de un Fondo de Compensación;
- c) Al Fondo de Desastres; y
- d) A programas de infraestructura.

ARTÍCULO 154. La Secretaría de Planeación y Finanzas podrá emitir durante el Ejercicio Fiscal, disposiciones sobre la operación y ejercicio del gasto de los recursos excedentes derivados del superávit presupuestal, apegándose a lo establecido en el Código Financiero para el Estado de Tlaxcala y sus Municipios y la Ley de Disciplina Financiera de las Entidades Federativas y los Municipios.

ARTÍCULO 155. En el ejercicio del Presupuesto de Egresos del Estado, las Dependencias y Entidades se sujetarán a la calendarización que determine y dé a conocer la Secretaría de Planeación y Finanzas, la cual será congruente con los flujos de ingresos.

Asimismo, las Dependencias y Entidades proporcionarán a dicha Secretaría, la información programática, presupuestal, financiera, contable y de evaluación del desempeño que se les requiera, de conformidad con las disposiciones vigentes, la que deberá contener el reporte del avance físico financiero y de evaluación del desempeño de los programas autorizados en su presupuesto.

Los titulares de las Dependencias y Entidades, así como el titular del área administrativa y los directivos encargados de la operación de los programas de las mismas, serán directamente responsables de que la información citada en el párrafo anterior, sea proporcionada a la Secretaría de Planeación y Finanzas y a la Contraloría del Ejecutivo para los efectos que señalan en la normatividad aplicable.

Las Dependencias y Entidades no podrán asumir compromisos presupuestarios, no previstos en el presupuesto, sin contar con la autorización expresa de la Secretaría de Planeación y Finanzas.

ARTÍCULO 156. La Secretaría de Planeación y Finanzas podrá ajustar los montos o suspender las transferencias de recursos estatales, cuando:

- I. Las Entidades cuenten con autosuficiencia financiera dentro de sus ingresos propios o subejercicios presupuestarios;
- II. En función de requerimientos presupuestarios de las propias Dependencias y Entidades, para garantizar gasto irreductible;
- III. Las Dependencias y Entidades no cumplan con las reglas de operación u omitan entregar o difundir informes del ejercicio de su presupuesto u operación;
- IV. Los programas o acciones para los que están destinados, ya no cumplan con el objetivo;
- V. Por reestructuración de la organización o los programas de gobierno; y
- VI. Por recortes presupuestarios, derivados de insuficiencia recaudatoria o ajustes en participaciones federales, apegándose a las normas de disciplina financiera.

ARTÍCULO 157. Los recursos correspondientes a los subejercicios que no sean subsanados en el plazo de 90 días naturales, la Secretaría de Planeación y Finanzas analizará su reasignación a programas sociales y de inversión en infraestructura o ampliará el plazo para su ejercicio.

Si al término del plazo referido, los subejercicios no hubieran sido subsanados, la Secretaría de Planeación Finanzas informará a la Contraloría del Ejecutivo sobre dichos subejercicios, a fin de que ésta proceda en el ámbito de su competencia.

ARTÍCULO 158. El Congreso del Estado, el Poder Judicial, los Órganos Autónomos, así como las Dependencias y Entidades deberán sujetarse a los montos autorizados en este presupuesto, salvo que se autoricen adecuaciones presupuestales en los términos de este Decreto y de la normatividad aplicable en la materia; por consiguiente, no deberán adquirir compromisos distintos a los estipulados en el presupuesto aprobado.

ARTÍCULO 159. En los casos en que se presente una disminución no prevista de los ingresos, la Secretaría y las tesorerías, con la finalidad de cumplir con el principio de sostenibilidad del Balance presupuestario y del Balance presupuestario de recursos disponibles, determinarán los diferimientos, reducciones, modificaciones o cancelación de las asignaciones presupuestales originalmente aprobadas en el Presupuesto de Egresos, cuidando de no afectar los programas considerados prioritarios, debiendo comunicarlo al Congreso del Estado mediante la presentación de la cuenta pública o al Ayuntamiento, según corresponda, y aplicando los ajustes en los rubros de gasto en el orden que establecen las disposiciones de disciplina financiera.

ARTÍCULO 160. Para los efectos del artículo 22 de la Ley de Adquisiciones, Arrendamientos y Servicios del Estado de Tlaxcala, así como el Reglamento de la Ley de Adquisiciones, Arrendamientos y Servicios del Estado de Tlaxcala; las Dependencias y Entidades, se ajustarán a lo dispuesto en el Manual de Normas y Políticas para el Ejercicio del Gasto Público vigente, así como los acuerdos que al respecto emita la Secretaría de Planeación y Finanzas.

El área responsable de las adquisiciones, deberá integrar, a más tardar el 15 de enero de 2017, el programa anual de adquisiciones de bienes y servicios, el cual deberá ser autorizado por el Comité correspondiente.

Las compras de bienes y servicios deberán ser consolidadas para garantizar las mejores condiciones económicas, de calidad y oportunidad para la prestación de servicios públicos del Estado. El área de adquisiciones de la Oficialía Mayor de Gobierno es la responsable directa de los procesos y deberá observar el apego a la ley y la transparencia de las mismas, así como integrar y entregar formalmente, mediante oficio, a las Dependencias y Entidades, los expedientes de los procesos de adquisición.

Los montos máximos para las adquisiciones que podrán realizar las Dependencias y Entidades durante el Ejercicio Fiscal 2017, se sujetarán a los lineamientos siguientes:

- I. Monto máximo por adquisición directa hasta \$650,000;
- II. Monto por invitación a cuando menos tres proveedores de \$ 650,001 hasta \$1,700,000; y
- III. Monto mínimo para licitación a partir de \$1,700,001 en adelante.

Los montos establecidos deberán de considerarse sin incluir el importe del Impuesto al Valor Agregado.

Dichas adquisiciones estarán sujetas a la suficiencia presupuestal de las Dependencias y Entidades.

A los Poderes, Municipios y Órganos Autónomos les será aplicable un 30 por ciento de los montos señalados.

Los montos mínimos y máximos establecidos en el presente artículo, no serán aplicables para la adjudicación de proyectos de la prestación de servicios a largo plazo, los cuales se sujetarán a las disposiciones que emita la Secretaría de Planeación y Finanzas y a las disposiciones legales aplicables vigentes en la materia.

ARTÍCULO 161. Para los efectos del artículo 30 de la Ley de Obras Públicas para el Estado de Tlaxcala y sus Municipios, los montos máximos para su adjudicación que podrán realizar las Dependencias y Entidades durante el ejercicio fiscal 2017, para la ejecución de obra pública y de los servicios relacionados con la misma, se sujetarán a los lineamientos siguientes:

El área ejecutora del gasto deberá integrar a más tardar el 15 de enero de 2016, el programa anual de obras y servicios relacionados con los mismos, así como la documentación técnica correspondiente, conforme al presupuesto aprobado.

Los montos de adjudicación serán los siguientes:

- I. Para obra pública:

| MODALIDAD DE CONTRATACIÓN | EN SALARIOS MÍNIMOS | | EN PESOS | |
|---|---------------------|--------|----------------------|-------------|
| | DE | HASTA | DE | HASTA |
| Adjudicación Directa | 0 | 23,275 | \$0 | \$1,700,006 |
| Invitación a Cuando Menos Tres Personas | 23,275 | 43,812 | \$1,700,006 | \$3,200,028 |
| Licitación Pública | Mayor a 43,812 | | Mayor a \$ 3,200,028 | |

Para los Poderes, Municipios y Órganos Autónomos le será aplicable un 20 por ciento de los montos señalados.

Para servicios relacionados con obra pública:

| MODALIDAD DE CONTRATACIÓN | EN SALARIOS MÍNIMOS | | EN PESOS | |
|---|-----------------------|--------|-----------------------------|-------------|
| | DE | HASTA | DE | HASTA |
| Adjudicación Directa | 0 | 11,638 | \$0 | \$850,039 |
| Invitación a Cuando Menos Tres Personas | 11,638 | 23,275 | \$850,039 | \$1,700,006 |
| Licitación Pública | Mayor a 23,275 | | Mayor a \$ 1,700,006 | |

Para los Poderes, Municipios y Órganos Autónomos, les será aplicable un 20 por ciento de los montos señalados.

Los montos establecidos deberán considerarse sin incluir el importe del Impuesto al Valor Agregado.

El proceso de adjudicación de las obras deberá observar el apego a la ley, transparencia y rendición de cuentas.

En los procedimientos de contratación deberán establecerse los mismos requisitos y condiciones para todos los participantes, especialmente por lo que se refiere a tiempo y lugar de entrega, plazos de ejecución, normalización aplicable, en forma y tiempo, penas convencionales, anticipos y garantías, debiendo proporcionar a todos los interesados igual acceso a la información relacionada con dichos procedimientos, a fin de evitar favorecer a algún participante.

Dichos conceptos de obra pública y los servicios relacionados con esta estarán sujetos a la suficiencia presupuestal de las Dependencias y Entidades.

CAPÍTULO III De la Transparencia

ARTÍCULO 162. La difusión de los programas en los que se otorgan beneficios directos a la población, deberá incluir la siguiente leyenda; “Este programa es público, ajeno a cualquier partido político. Queda prohibido el uso para fines distintos a los establecidos en el programa”.

ARTÍCULO 163. En cumplimiento a la Ley de Transparencia y Acceso a la Información Pública del Estado de Tlaxcala, los poderes Legislativo, Ejecutivo y Judicial, órganos autónomos, dependencias y entidades, así como los municipios, en cumplimiento de la ley y las normas de transparencia, deberán difundir en sus páginas oficiales y el Portal de Transparencia, entre otros, lo siguiente:

- I. Clasificadores presupuestarios: rubros de ingresos, administrativa, funcional del gasto, programática, tipo de gasto, objeto de gasto y fuentes de financiamiento;
- II. Tabulador de sueldos;
- III. Analítico de plazas y remuneraciones;
- IV. Avance trimestral del ejercicio del presupuesto;
- V. Cuenta Pública;
- VI. Convenios;
- VII. Reglas de operación de los programas sociales (federales y estatales);
- VIII. Estudios, diagnósticos e investigaciones;
- IX. Manuales de organización y procedimientos;
- X. Diagramas de operación;
- XI. Padrones de beneficiarios de programas;
- XII. Informes de actividades;
- XIII. Reportes oficiales del ejercicio del presupuesto de los fondos federales; y
- XIV. Informe de evaluaciones internas y externas.
- XV. Resultados de las evaluaciones con base en los formatos que emita el Consejo Nacional de Armonización Contable;
- XVI. Programa Operativo Anual;
- XVII. Matriz de Indicadores para Resultados;

- XVIII.** Indicadores de resultados y gestión;
- XIX.** Fichas Técnicas de Indicadores;
- XX.** Proyectos de infraestructura aprobados en el Ramo General 23 Provisiones Salariales y Económicas, incluyendo el monto aprobado y pagado; su ubicación geográfica, y los lineamientos aplicables a dichos recursos;
- XXI.** Informe de evaluación de resultados PbR-SED; y
- XXII.** Los demás informes y reportes previstos en las disposiciones legales federales y locales aplicables.

ARTÍCULO 164. Acorde con la Ley de Disciplina Financiera de las Entidades Federativas y los Municipios de las Entidades Federativas y los Municipios, las Dependencias y Entidades que ejecuten programas o proyectos de inversión cuyo monto rebase el equivalente a 10 millones de Unidades de Inversión, deberán difundir los estudios de análisis costo y beneficio, a través de las páginas oficiales de Internet.

ARTÍCULO 165. En el presupuesto del Poder Ejecutivo, se consideran recursos por \$10,000,000, para la implementación de las reformas que se deriven de la puesta en marcha de la Ley del Sistema Nacional Anticorrupción.

CAPÍTULO IV De la Cuenta Pública

ARTÍCULO 166. Los Poderes, Órganos Autónomos, Entidades y Municipios, son responsables de integrar su Cuenta Pública, conforme lo establece la Ley General de Contabilidad Gubernamental y las normas de armonización contable, así como en materia de disciplina financiera y demás disposiciones aplicables. Asimismo deberán presentar la información que les requiera la Secretaría de Planeación y Finanzas en los términos de para la consolidación de la Cuenta Pública del Estado y efectuar su difusión en términos de la normatividad aplicable.

Los Órganos Desconcentrados están obligados a llevar controles internos del ejercicio del gasto y conservar copia de la documentación comprobatoria, en los términos de la ley y las reglas de armonización contable y presentar la información a la Secretaría de Planeación y Finanzas, en los formatos y calendario que se establezcan, a fin de integrar la Cuenta Pública del Poder Ejecutivo.

Las Dependencias deberán entregar la información que les requiera la Secretaría de Planeación y Finanzas, para la integración de la Cuenta Pública del Poder Ejecutivo.

Los Titulares de las Dependencias y Entidades cabezas de Sector, son responsables de verificar que las Dependencias y Entidades bajo su coordinación cumplan con las normas de información contable y disciplina financiera.

Los entes públicos son directamente responsables de la veracidad, legalidad y correcta integración de la información y documentación de contabilidad y, en su caso la integración, presentación y difusión de su Cuenta Pública.

ARTÍCULO 167. El Gobierno del Estado, los Municipios, los Poderes y Órganos Autónomos, así como las entidades estatales y municipales, deberán utilizar el Portal de Cuentas Públicas diseñado por la Asociación de Organismos de Fiscalización Superior y Control Gubernamental, A. C. (ASOFIS), para difundir su información financiera, conforme al mecanismo establecido en la Ley General de Contabilidad Gubernamental y las Reglas de Operación de los Consejos de Armonización Contable de las Entidades Federativas.

El Consejo de Armonización Contable del Estado, verificará el cumplimiento y confiabilidad de la información.

CAPÍTULO V De la Evaluación del Desempeño

ARTÍCULO 168. En cumplimiento con la Ley Federal de Presupuesto y Responsabilidad Hacendaria, Ley General de Contabilidad Gubernamental y Ley de Transparencia y Acceso a la Información Pública del Estado de Tlaxcala. Con el propósito de fortalecer el modelo de Presupuesto basado en Resultados – Sistema de Evaluación del Desempeño, las dependencias y entidades del Gobierno del Estado de Tlaxcala responsables de fondos y programas públicos, en coordinación con la Secretaría de Planeación y Finanzas, deberán observar lo siguiente:

- I.** El Sistema de Evaluación del Desempeño es obligatorio para los ejecutores de gasto.

- II.** Sin modificar la estructura orgánica operativa, los ejecutores del gasto serán responsables del seguimiento, monitoreo y evaluación interna del ejercicio del gasto público, independiente a las acciones de control interno, monitoreo, evaluación y transparencia establecidas en el Programa Anual de Evaluación (PAE) publicado en el Periódico Oficial del Gobierno del Estado de Tlaxcala.
- El Programa Anual de Evaluación se publicará en el primer trimestre del ejercicio fiscal, así como sus metodologías e indicadores de desempeño.
 - Los resultados de las evaluaciones deberán publicarse en fuentes abiertas en un máximo de 30 días una vez concluida la evaluación.
- III.** Para efectos de planeación, ejercicio control, monitoreo, evaluación y transparencia, todos los programas presupuestarios deberán incluir en su Matriz de Indicadores para Resultados (MIR), objetivos, indicadores y metas a todos los niveles (fin, propósito, componente y actividad), alineados a los objetivos del Plan Estatal de Desarrollo, Plan Nacional de Desarrollo, Programas Sectoriales, Transversales y Especiales.
- IV.** Todos los fondos y programas con fuente de financiamiento federal estarán sujetos a evaluación.
- V.** La evaluación del desempeño se realizará a través de la verificación del grado de cumplimiento de objetivos y metas, con base en indicadores estratégicos y de gestión que permitan conocer los resultados de la aplicación de los recursos públicos federales y estatales.
- VI.** Todas las evaluaciones realizadas a los fondos y programas presupuestarios deberán incluir un apartado en el que se explique, los objetivos de la evaluación, la metodología aplicada, instrumentos de recolección de la información, vinculación con los lineamientos generales para la evaluación de los programas federales, análisis ejecutivo de las fortalezas, oportunidades, debilidades y amenazas, así como recomendaciones puntuales que deberán considerarse en el corto plazo.
- VII.** Las dependencias y entidades deberán difundir de forma permanente en sus páginas oficiales de Internet, en un lugar visible y de fácil acceso, los informes finales de las evaluaciones y formato para la difusión de los resultados de las evaluaciones con base en los formatos que emita el Consejo Nacional de Armonización Contable.
- VIII.** La Secretaría de Planeación y Finanzas, conforme sus atribuciones, está obligada a contratar servicios externos de evaluación coordinados con Dirección Técnica de Evaluación del Desempeño y El Colegio de Tlaxcala para garantizar la transparencia e independencias de las opiniones.

ARTÍCULO 169. La evaluación de los programas presupuestarios a cargo de las Dependencias y Entidades, se sujetarán a lo establecido en la Ley Orgánica de la Administración Pública del Estado de Tlaxcala, el Código Financiero para el Estado de Tlaxcala y sus Municipios, y las demás disposiciones aplicables, y se llevará a cabo en los términos del Programa Anual de Evaluación, que emitan, de manera conjunta la Secretaría de Planeación y Finanzas y la Contraloría del Ejecutivo.

Las evaluaciones se apegarán a los principios de objetividad, independencia, imparcialidad y transparencia y serán coordinadas por la Secretaría de Planeación y Finanzas y la Contraloría del Ejecutivo, en el ámbito de sus respectivas competencias.

Las Dependencias y Entidades responsables de los programas, deberán observar lo siguiente:

- I.** Los criterios y recomendaciones que en su caso emitan la Secretaría de Planeación y Finanzas y la Contraloría del Ejecutivo, en los términos de las disposiciones aplicables.

Las matrices de indicadores para resultados deberán considerar, en el caso de los programas que así lo requieran y sea factible, los enfoques transversales de equidad de género, juventud, discapacidad y etnicidad.

Las Dependencias y Entidades deberán incorporar las recomendaciones de mejora a sus matrices de indicadores de resultados y hacerlas públicas en su página oficial.

Las Dependencias y Entidades que tengan a su cargo programas con beneficiarios, deberán relacionarlos a un listado o padrón, y remitir una relación de estos programas a la Secretaría de Planeación y Finanzas y la Contraloría del Ejecutivo, a más tardar el último día hábil del mes de febrero, especificando de acuerdo a su

naturaleza, el tipo de beneficiarios, zonas geográficas atendidas, normatividad aplicable o cualquier otro criterio utilizado en su operación y ejercicio de recursos.

Las Dependencias y Entidades llevarán a cabo las confrontas de los padrones o listados de los programas a su cargo con el propósito de identificar, si las hubiere, las concurrencias y/o duplicidades de beneficiarios o derechohabientes y señalar si, en su caso, existe improcedencia legal de la concurrencia o duplicidad de los registros.

Asimismo, la Contraloría del Ejecutivo podrá realizar la confronta de los padrones o listas de beneficiarios para identificar concurrencias y/o duplicidades entre programas de distintas Dependencias y Entidades.

Las Dependencias y Entidades deberán informar los resultados de la identificación de las concurrencias y/o duplicidades, así como de las acciones de depuración de los padrones de beneficiarios de sus programas a la Secretaría de Planeación y Finanzas, y a la Contraloría del Ejecutivo conforme al procedimiento que establezcan éstas.

Los resultados de los procesos de depuración, mejora o actualización de los padrones o listados serán tomados en cuenta por las Dependencias y Entidades para adecuar las reglas de operación de los programas correspondientes;

II. El seguimiento a los avances en las metas de los indicadores se reportará en los sistemas que disponga la Secretaría de Planeación y Finanzas, y se utilizará en las evaluaciones que se realicen conforme al Programa Anual de Evaluación;

III. La evaluación independiente se realizará de acuerdo con lo establecido en el programa anual de evaluación y presentará los resultados de las evaluaciones de acuerdo con los plazos previstos de dicho programa, a la Secretaría de Planeación y Finanzas y a la Contraloría del Ejecutivo, de conformidad con las disposiciones aplicables;

IV. Elaborar un Programa de trabajo de Aspectos Susceptibles de Mejora para dar seguimiento a los principales resultados y recomendaciones de las evaluaciones de los programas correspondientes.

La información que se haya obtenido del seguimiento a los compromisos de mejora y de las evaluaciones, correspondiente a los ejercicios anteriores, se tomará en cuenta, según corresponda, como parte de un proceso gradual y progresivo, durante 2016 y para los procesos presupuestarios subsecuentes;

V. Las evaluaciones deberán realizarse por instituciones académicas y de investigación, personas físicas o morales especializadas en la materia u organismos especializados, de carácter nacional o internacional, que cuenten con reconocimiento y experiencia en las respectivas materias de los programas en los términos de las disposiciones aplicables;

La Secretaría de Planeación y Finanzas integrará la información relativa al avance de cumplimiento de metas, a los resultados de las evaluaciones y al seguimiento a los aspectos que sean susceptibles de mejora. Asimismo, las Dependencias y Entidades publicarán dicha información en su página de Oficial y la integrarán a los informes correspondientes en términos de las disposiciones aplicables;

VI. La Secretaría de Planeación y Finanzas y la Contraloría del Ejecutivo, establecerán los modelos de términos de referencia y demás elementos particulares que se requieran para las evaluaciones y coordinarán el proceso correspondiente, de conformidad con las disposiciones aplicables y sus competencias respectivas; y

VII. Capacitar y coadyuvar a la especialización de los servidores públicos involucrados en las funciones de planeación, evaluación, coordinación de las políticas y programas, así como de programación y presupuesto, para impulsar una mayor calidad del gasto público con base en el presupuesto basado en resultados y la evaluación del desempeño.

ARTÍCULO 170. La Contraloría del Ejecutivo y los Órganos de Control Interno de los Entes Públicos, en el ejercicio de las atribuciones que en materia de inspección, control y vigilancia les confieren las disposiciones legales, podrán establecer auditorías de resultados a fin de evaluar el impacto del ejercicio del gasto público con el logro de los objetivos de los proyectos y de las metas comprometidas, de igual forma, deberán comprobar el cumplimiento de las obligaciones derivadas de este Decreto.

ARTÍCULO 171. Los programas presupuestarios de las Dependencias y Entidades serán evaluados conforme los indicadores y metas establecidos, que se presentan en el Anexo 49 de este Decreto.

CAPÍTULO VI

De las Responsabilidades y Sanciones en el Ejercicio del Gasto Público

ARTÍCULO 172. Los servidores públicos, en el ejercicio de sus presupuestos aprobados, sin menoscabo de las responsabilidades y atribuciones que les correspondan, serán directamente responsables de que su aplicación se realice con estricto apego a las leyes correspondientes, debiendo cumplir en tiempo y forma con las metas y objetivos previstos en sus respectivos Programas Operativos Anuales. El incumplimiento a lo previsto en este artículo y demás disposiciones legales aplicables en el ejercicio del gasto público, será sancionado conforme a la Ley de Responsabilidades de los Servidores Públicos para el Estado de Tlaxcala y demás disposiciones aplicables.

Asimismo, los Entes Públicos ejecutores del gasto público están obligados a cumplir las disposiciones del presente Decreto, y deberán observar que la administración de los recursos públicos se realice con base en criterios de legalidad, honestidad, eficiencia, eficacia, economía, racionalidad, austeridad, transparencia, control, evaluación y rendición de cuentas.

Los Entes Públicos se sujetarán a las disposiciones de este Decreto en lo que no se contraponga a los ordenamientos legales que los rigen.

ARTÍCULO 173. Los Entes Públicos ejecutores de gasto público, deberán realizar de manera detallada y completa, el registro, calendarización, ejecución, tramitación de prórrogas, comprobación, informes, cierre de proyectos o programas y evaluación de los recursos públicos estatales o federales a su cargo conforme a las disposiciones jurídicas aplicables.

Los órganos de fiscalización internos auditarán el ejercicio del gasto conforme sus atribuciones.

T R A N S I T O R I O S

ARTÍCULO PRIMERO. El Decreto de Presupuesto de Egresos del Estado de Tlaxcala para el Ejercicio Fiscal 2017, tendrá vigencia del uno de enero al treinta y uno de diciembre de dos mil diecisiete.

ARTÍCULO SEGUNDO. En cumplimiento a lo dispuesto por la Ley General de Contabilidad Gubernamental, el Gobierno del Estado instrumentará los documentos técnico-normativos que emita el Consejo Nacional de Armonización Contable (CONAC), conforme a los criterios y términos establecidos para ese fin.

ARTÍCULO TERCERO. El Ejecutivo Estatal, a través de la Secretaría de Planeación y Finanzas y la Oficialía Mayor de Gobierno podrán realizar las adecuaciones o trasposos de recursos humanos, materiales y financieros, necesarios, derivados de la extinción de fideicomisos e instituciones, así como de la reducción de estructuras orgánicas con motivo de la reestructura administrativa y austeridad.

ARTÍCULO CUARTO. El Ejecutivo del Estado, a través de la Coordinación Jurídica y la Secretaría de Planeación y Finanzas, creará el Fideicomiso para Desastres Naturales, en un término no mayor a 90 días, de la publicación de este Decreto.

ARTÍCULO QUINTO. El Gobierno del Estado registrará automáticamente en la Cuenta Pública del año 2017, el ingreso y gasto de los recursos adicionales que provengan del Programa de Mejoramiento de la Infraestructura Educativa, del Fondo de Aportaciones Múltiples, conforme al Convenio de Colaboración suscrito con el Gobierno Federal, con la autorización del Congreso del Estado de Tlaxcala, a través del cual se establece un mecanismo de potencialización de recursos.

ARTÍCULO SEXTO. Los ingresos que por concepto de prestación de servicios de Organismos Públicos Descentralizados capte la Secretaría de Planeación y Finanzas, serán otorgados a los entes generadores de los mismos, con la finalidad de no afectar su funcionamiento, por lo que se excluyen en la determinación del fondo estatal participable. Con independencia a la firma de los convenios respectivos, los entes que generen ingresos propios deberán de informar

los montos estimados y recaudados a la Secretaría por la prestación de los servicios inherentes a su funcionamiento, con la periodicidad que esta establezca para su integración en la Cuenta Pública del Ejecutivo.

La aplicación de estos recursos deberá ser informada al Congreso del Estado, a través de la Cuenta Pública del ente público que los ejecute.

ARTÍCULO SÉPTIMO. Los Entes públicos estatales y Municipales, emitirán y difundirán la información financiera de la Cuenta Pública trimestral, en el Portal de ASOFIS y en la plataforma que para tal efecto establezca la Secretaría de Planeación y Finanzas.

ARTÍCULO OCTAVO. Los Sectores Educativo y de Salud, en un término de 30 días a partir de la publicación de este Decreto, deberán efectuar acciones de reestructura para eliminar duplicidad de funciones y puestos, así como reducir estructuras y plazas de carácter administrativo, los ahorros, que en su caso se logren, se aplicarán a garantizar la suficiencia presupuestaria al Capítulo 1000 y, en caso de excedentes, a cubrir fundamentalmente plazas operativas magisteriales y de personal médico, conforme a los tabuladores autorizados por la Oficialía Mayor de Gobierno.

ARTÍCULO NOVENO. Los recursos federales destinados a las Dependencias y Entidades, deberán comprometerse y ejecutarse en el período para el que fueron autorizados; al término de dicho período, los recursos no aplicados se reintegrarán a la TESOFE y se cancelarán las cuentas bancarias respectivas.

ARTÍCULO DÉCIMO. Los Entes Públicos, a más tardar el 15 de enero de 2018, deberán reintegrar a la Tesorería de la Federación las Transferencias federales etiquetadas que, al 31 de diciembre de 2017, no hayan sido devengadas.

Las Transferencias federales etiquetadas que, al 31 de diciembre de 2017 se hayan comprometido y aquéllas devengadas no pagadas, podrán liquidarse a más tardar el 31 de marzo de 2018, o bien, de conformidad con el calendario de ejecución establecido en el convenio correspondiente.

Una vez cumplido el plazo referido, los recursos remanentes, incluyendo los rendimientos financieros generados deberán reintegrarse a la Tesorería de la Federación, a más tardar dentro de los 15 días naturales siguientes.

ARTÍCULO DÉCIMO PRIMERO. El Poder Ejecutivo por conducto de la Secretaría de Planeación y Finanzas emitirá, a más tardar el 16 de enero de 2017, en el Periódico Oficial del Gobierno del Estado, los lineamientos y políticas generales del ejercicio del presupuesto, las medidas de mejora y modernización, así como de austeridad del gasto público de la gestión administrativa, a los que deberán sujetarse las Dependencias y Entidades.

Los Poderes y los Órganos Autónomos, deberán publicar en el Periódico Oficial del Gobierno del Estado y difundir en sus páginas oficiales y portales de internet, a más tardar el 31 de enero de 2017, sus lineamientos correspondientes, así como los tabuladores de sueldos vigentes.

En los lineamientos, deberán establecerse metas de ahorro y especificarse su destino. Los órganos internos de control vigilarán su cumplimiento.

ARTÍCULO DÉCIMO SEGUNDO. Del monto asignado para ayudas asistenciales del Instituto Tlaxcalteca para Personas con Discapacidad a que refiere el inciso d) del artículo 36, este deberá implementar un Programa para personas con discapacidad mental, el cual estará sujeto a las Reglas de Operación que emita y publique el propio Instituto a más tardar el 30 de enero del 2017, para el que destinará hasta \$10,000,000 conforme a la demanda que resulte tras la aplicación de las referidas Reglas.

ARTÍCULO DÉCIMO TERCERO. De los recursos asignados en el Fondo de Proyectos de Infraestructura Estatal, referido en el artículo 120, se destinarán \$7,000,000 para el Municipio de Huamantla y \$13,000,000 para el Municipio de Tlaxco, para su fortalecimiento como Pueblos Mágicos.

ANEXOS

Anexo 1. Clasificación por Objeto del Gasto a Nivel de Capítulo, Concepto, Partida Genérica y Partida Específica.

Anexo 2. Clasificación Económica de los Ingresos, de los Gastos y del Financiamiento.

Anexo 3. Fideicomiso por Objeto, Número de Contrato, Saldo Patrimonial y Dependencia.

Anexo 4. Cuentas Bancarias Productivas que Opera la Secretaría de Planeación y Finanzas para Administrar los Recursos Estatales y Federales.

Anexo 5. Clasificación por Objeto del Gasto Poder Legislativo: Cámara.

Anexo 5.1. Clasificación por Objeto del Gasto Poder Legislativo: Órgano de Fiscalización Superior

Anexo 6. Clasificación por Objeto del Gasto Poder Judicial.

Anexo 7. Clasificación por Objeto del Gasto Universidad Autónoma de Tlaxcala.

Anexo 8. Clasificación por Objeto del Gasto Comisión Estatal de Derechos Humanos.

Anexo 9. Clasificación por Objeto del Gasto Instituto Tlaxcalteca de Elecciones.

Anexo 10. Clasificación por Objeto del Gasto Instituto de Acceso a la Información Pública y Protección de Datos Personales para el Estado de Tlaxcala.

Anexo 11. Clasificación por Objeto del Gasto Tribunal de Conciliación y Arbitraje del Estado.

Anexo 12. Tribunal Electoral del Tlaxcala.

Anexo 13. Subvenciones a Partidos Políticos.

Anexo 14. Número de Plazas Administración Pública Estatal Centralizada.

Anexo 15. Analítico de Plazas, Administración Pública Estatal Centralizada.

Anexo 16. Tabulador de Sueldos y Salarios, Mandos Medios y Superiores de la Administración Pública Estatal Centralizada.

Anexo 17. Tabulador de Sueldos y Salarios, Personal Operativo, Administración Pública Estatal Centralizada.

Anexo 18. Tabulador de Quinquenios.

Anexo 19. Plazas Sector Educación.

Anexo 20. Analítico de Plazas del Sector Educativo (Estatal).

Anexo 21. Tabulador de Mandos Medios y Superiores del Sector Educativo.

Anexo 22. Tabulador Administrativo del Sector Educativo (Federal).

Anexo 23. Tabulador Administrativo del Sector Educativo (Estatal).

Anexo 24. Tabulador Docente del Sector Educativo (Federal).

Anexo 25. Tabulador Docente del Sector Educativo (Estatal).

Anexo 26. Colegio de Estudios Científicos y Tecnológicos del Estado de Tlaxcala, Tabulador y Cuadro Analítico de Plazas.

Anexo 27. Colegio de Bachilleres del Estado de Tlaxcala, Tabulador y Cuadro Analítico de Plazas.

Anexo 28. Instituto Tlaxcalteca de Infraestructura Física Educativa, Tabulador y Cuadro Analítico de Plazas.

Anexo 29. Universidad Politécnica de Tlaxcala, Tabulador y Cuadro Analítico de Plazas.

Anexo 30. Instituto Tecnológico Superior de Tlaxco, Tabulador y Cuadro Analítico de Plazas.

Anexo 31. Universidad Tecnológica de Tlaxcala, Tabulador y Cuadro Analítico de Plazas.

Anexo 32. Instituto Tlaxcalteca para la Educación de los Adultos, Tabulador y Cuadro Analítico de Plazas.

Anexo 33. El Colegio de Tlaxcala A. C., Tabulador y Cuadro Analítico de Plazas.

Anexo 34. Colegio de Educación Profesional Técnica del Estado de Tlaxcala, Tabulador y Cuadro Analítico de Plazas.

Anexo 35. Universidad Politécnica de Tlaxcala, Región Poniente, Tabulador y Cuadro Analítico de Plazas.

Anexo 36. Sector Salud, Cuadro Analítico de Plazas.

Anexo 37. Tabulador de Mandos Medios y Superiores del Sector Salud.

Anexo 38. Tabulador del Sector Salud (Estatal).

Anexo 39. Tabulador del Sector Salud (Federal).

Anexo 40. Tabulador y Analítico de Plazas Poder Legislativo.

Anexo 41. Tabulador y Analítico de Órgano de Fiscalización Superior.

Anexo 42. Tabulador y Analítico de Plazas Poder Judicial.

Anexo 43. Tabulador y Analítico de Plazas Comisión Estatal de Derechos Humanos.

Anexo 44. Tabulador y Analítico de Plazas Instituto Tlaxcalteca de Elecciones.

Anexo 45. Tabulador y Analítico de Plazas Instituto de Acceso a la Información Pública y Protección de Datos Personales para el Estado de Tlaxcala.

Anexo 46. Tabulador y Analítico de Plazas Tribunal de Conciliación y Arbitraje.

Anexo 47. Tabulador y Analítico del Tribunal Electoral de Tlaxcala

Anexo 48. Participaciones a Municipios.

Anexo 49. Indicadores y Metas para Evaluación.

AL EJECUTIVO PARA QUE LO SANCIONE Y MANDE PUBLICAR

Dado en la sala de sesiones del Palacio Juárez, recinto oficial del Poder Legislativo del Estado Libre y Soberano de Tlaxcala, en la Ciudad de Tlaxcala de Xicohtécatl, a los veintisiete días del mes de diciembre del año dos mil dieciséis.

C. SANTIAGO SESÍN MALDONADO.- DIP. PRESIDENTE.- Rúbrica.- C. MARÍA DE LOURDES HUERTA BRETÓN.- DIP. SECRETARIA.- Rúbrica.- C. JUANA DE GUADALUPE CRUZ BUSTOS.- DIP. SECRETARIA.- Rúbrica.

Al calce un sello con el Escudo Nacional que dice Estados Unidos Mexicanos. Congreso del Estado Libre y Soberano. Tlaxcala. Poder Legislativo.

Por lo tanto mando se imprima, publique, circule y se le dé el debido cumplimiento.

Dado en el Palacio del Poder Ejecutivo del Estado, en la Ciudad de Tlaxcala de Xicohtécatl, a los veintinueve días del mes de Diciembre del año dos mil dieciséis.

**EL GOBERNADOR DEL ESTADO
MARIANO GONZÁLEZ ZARUR
Rúbrica y sello**

**EL SECRETARIO DE GOBIERNO
LEONARDO ERNESTO ORDOÑEZ CARRERA
Rúbrica y sello**

* * * * *

ANEXO 1.
CLASIFICACIÓN POR OBJETO DEL GASTO A NIVEL DE CAPITULO, CONCEPTO, PARTIDA
GENÉRICA Y PARTIDA ESPECÍFICA

| PARTIDA | DESCRIPCIÓN | MONTO |
|----------------|---|----------------------|
| 1000 | Servicios Personales | 2,255,673,000 |
| 1100 | Remuneraciones al Personal de Carácter Permanente | 765,387,300 |
| 1110 | Dietas | 0 |
| 1111 | Dietas | 0 |
| 1120 | Haberes | 0 |
| 1121 | Haberes | 0 |
| 1130 | Sueldos Base al Personal Permanente | 765,387,300 |
| 1131 | Sueldos a Funcionarios | 48,741,800 |
| 1132 | Sueldos al Personal | 318,864,100 |
| 1133 | Sueldos a Trabajadores | 122,229,800 |
| 1134 | Sueldos Interinos | 2,611,600 |
| 1135 | Sueldos al Magisterio | 272,940,000 |
| 1136 | Diferencias de Sueldos al Magisterio | 0 |
| 1140 | Remuneraciones por Adscripción Laboral en el Extranjero | 0 |
| 1141 | Remuneraciones por Adscripción Laboral en el Extranjero | 0 |
| 1200 | Remuneraciones al Personal de Carácter Transitorio | 180,988,700 |
| 1210 | Honorarios Asimilables a Salarios | 144,901,700 |
| 1211 | Honorarios Asimilables a Salarios | 124,160,300 |
| 1212 | Adiciones a los Honorarios Asimilables a Salarios | 20,741,400 |
| 1220 | Sueldos Base al Personal Eventual | 36,087,000 |
| 1221 | Sueldos al Personal Eventual | 288,000 |
| 1222 | Adiciones al Sueldo del Personal Eventual | 35,799,000 |
| 1230 | Retribuciones por Servicios de Carácter Social | 0 |
| 1231 | Retribuciones por Servicios de Carácter Social | 0 |
| 1240 | Retribución a los Representantes de los Trabajadores y de los Patrones en la Junta de Conciliación y Arbitraje | 0 |
| 1241 | Retribución a los Representantes de los Trabajadores y de los Patrones en la Junta de Conciliación y Arbitraje | 0 |
| 1300 | Remuneraciones Adicionales y Especiales | 406,348,100 |
| 1310 | Primas por Años de Servicios Efectivos Prestados | 14,318,800 |
| 1311 | Prima Quinquenal al Personal | 396,000 |
| 1312 | Prima Quinquenal a Trabajadores | 11,745,400 |
| 1313 | Prima Quinquenal al Magisterio | 1,188,000 |
| 1314 | Asignación de Quinquenio a Trabajadores | 989,400 |
| 1320 | Primas de Vacaciones, Dominical y Gratificación de Fin de Año | 117,321,600 |
| 1321 | Prima Vacacional a Funcionarios | 4,783,700 |
| 1322 | Prima Vacacional al Personal | 11,248,000 |

| | | |
|-------------|---|--------------------|
| 1323 | Prima Vacacional a Trabajadores | 6,146,800 |
| 1324 | Prima Vacacional al Magisterio | 7,572,000 |
| 1325 | Prima Vacacional al Personal Eventual | 0 |
| 1326 | Gratificación Fin de Año Funcionarios | 10,963,000 |
| 1327 | Gratificación Fin de Año al Personal | 25,468,000 |
| 1328 | Gratificación Fin de Año a Trabajadores | 13,940,100 |
| 1329 | Gratificación Fin de Año a Magisterio | 37,200,000 |
| 1330 | Horas Extraordinarias | 609,400 |
| 1331 | Horas Extraordinarias a Funcionarios | 0 |
| 1332 | Horas Extraordinarias al Personal | 44,900 |
| 1333 | Horas Extraordinarias a Trabajadores | 564,500 |
| 1340 | Compensaciones | 273,594,300 |
| 1341 | Compensaciones y Otras Prestaciones a Funcionarios | 5,509,500 |
| 1342 | Compensaciones al Personal | 76,061,500 |
| 1343 | Compensaciones a Trabajadores | 35,984,300 |
| 1344 | Compensaciones a Magisterio | 148,712,000 |
| 1345 | Bono de Actuación a Funcionarios | 0 |
| 1346 | Bono de Actuación al Personal | 0 |
| 1347 | Bono de Actuación a Trabajadores | 85,000 |
| 1348 | Complemento a Funcionarios del Sector Educativo | 0 |
| 1349 | Complemento al Personal del Sector Educativo | 7,242,000 |
| 134A | Complemento a Trabajadores del Sector Educativo | 0 |
| 134B | Complemento a Interinos del Sector Educativo | 0 |
| 134C | Complemento a Magisterio | 0 |
| 1350 | Sobrehaberes | 0 |
| 1351 | Sobrehaberes | 0 |
| 1360 | Asignaciones de Técnico, de Mando, por Comisión, de Vuelo y de Técnico Especial | 0 |
| 1361 | Asignaciones de Técnico, de Mando, por Comisión, de Vuelo y de Técnico Especial | 0 |
| 1370 | Honorarios Especiales | 504,000 |
| 1371 | Asignación por Actos de Fiscalización | 504,000 |
| 1372 | Asignación por Supervisión | 0 |
| 1373 | Asignación por Actos de Inspección | 0 |
| 1380 | Participaciones por Vigilancia en el Cumplimiento de las Leyes y Custodia de Valores | 0 |
| 1381 | Participaciones por Vigilancia en el Cumplimiento de las Leyes y Custodia de Valores | 0 |
| 1400 | Seguridad Social | 35,997,300 |
| 1410 | Aportaciones de Seguridad Social | 0 |
| 1411 | Aportaciones de Seguridad Social | 0 |
| 1420 | Aportaciones a Fondos de Vivienda | 0 |
| 1421 | Aportaciones a Fondos de Vivienda | 0 |

| | | |
|-------------|--|--------------------|
| 1430 | Aportaciones al Sistema para el Retiro | 18,350,600 |
| 1431 | Cuotas Seguro de Retiro a Funcionarios | 11,489,200 |
| 1432 | Cuotas Seguro de Retiro al Personal | 6,861,400 |
| 1433 | Cuotas Seguro de Retiro a Magisterio | 0 |
| 1440 | Aportaciones para Seguros | 17,646,700 |
| 1441 | Cuotas Seguro de Vida a Funcionarios | 1,465,300 |
| 1442 | Cuotas Seguro de Vida al Personal | 5,153,700 |
| 1443 | Cuotas Seguro de Vida a Trabajadores | 4,475,700 |
| 1444 | Cuotas de Seguro de Vida al Magisterio | 6,552,000 |
| 1500 | Otras Prestaciones Sociales y Económicas | 788,862,400 |
| 1510 | Cuotas para el Fondo de Ahorro y Fondo de Trabajo | 0 |
| 1511 | Cuotas para el Fondo de Ahorro y Fondo de Trabajo | 0 |
| 1520 | Indemnizaciones | 63,506,300 |
| 1521 | Indemnización y Liquidación a Funcionarios | 4,589,500 |
| 1522 | Indemnización y Liquidación al Personal | 28,571,800 |
| 1523 | Indemnización y Liquidación a Trabajadores | 30,345,000 |
| 1530 | Prestaciones y Haberes de Retiro | 1,301,200 |
| 1531 | Mes Prejubilatorio | 160,500 |
| 1532 | Jubilación a Trabajadores | 0 |
| 1533 | Jubilación a Magisterio | 0 |
| 1534 | Pensión | 1,140,700 |
| 1540 | Prestaciones Contractuales | 349,842,900 |
| 1541 | Ayuda para Pasajes | 1,481,400 |
| 1542 | Apoyo Canasta | 495,100 |
| 1543 | Otras Prestaciones | 752,100 |
| 1544 | Días Económicos a Funcionarios | 135,300 |
| 1545 | Días Económicos al Personal | 250,200 |
| 1546 | Días Económicos a Trabajadores | 2,158,300 |
| 1547 | Vacaciones no Disfrutadas de Funcionarios | 0 |
| 1548 | Vacaciones no Disfrutadas del Personal | 0 |
| 1549 | Incentivo al Ahorro de los Funcionarios | 6,808,100 |
| 154A | Incentivo al Ahorro del Personal | 7,849,100 |
| 154B | Incentivo al Ahorro de los Trabajadores | 2,459,800 |
| 154C | Incentivo al Ahorro de los Interinos | 70,700 |
| 154D | Aniversario Día del Trabajo | 572,400 |
| 154E | Nueve Días Sindicato | 0 |
| 154F | Prestaciones Contractuales a Funcionarios del Sector Educativo | 0 |
| 154G | Prestaciones Contractuales al Personal del Sector Educativo | 0 |
| 154H | Prestaciones Contractuales a Trabajadores del Sector Educativo | 5,159,000 |
| 154I | Prestaciones Contractuales a Interinos del Sector Educativo | 0 |

| | | |
|-------------|--|--------------------|
| 154J | Prestaciones Contractuales a Magisterio | 140,369,000 |
| 154K | Servicio Médico a Funcionarios | 10,236,400 |
| 154L | Servicio Médico al Personal | 65,189,100 |
| 154M | Servicio Médico a Trabajadores | 50,748,900 |
| 154N | Servicio Médico Magisterio | 55,108,000 |
| 1550 | Apoyos a la Capacitación de los Servidores Públicos | 1,499,600 |
| 1551 | Apoyos a la Capacitación de los Servidores Públicos | 1,499,600 |
| 1590 | Otras Prestaciones Sociales y Económicas | 372,712,400 |
| 1591 | Cuotas Despensa a Funcionarios | 8,322,500 |
| 1592 | Cuotas Despensa al Personal | 73,802,700 |
| 1593 | Cuotas Despensa a Trabajadores | 39,247,300 |
| 1594 | Cuotas Despensa Interinos | 751,100 |
| 1595 | Cuotas Despensa al Magisterio | 14,820,000 |
| 1596 | Despensa Especial de Fin de Año Funcionarios | 0 |
| 1597 | Despensa Especial de Fin de Año al Personal | 14,535,200 |
| 1598 | Despensa Especial de Fin de Año Trabajadores | 6,730,300 |
| 1599 | Percepción Complementaria Funcionarios | 47,076,100 |
| 159A | Percepción Complementaria Empleados | 168,000 |
| 159B | Otras Percepciones a Funcionarios | 5,035,100 |
| 159C | Otras Percepciones al Personal | 7,220,400 |
| 159D | Otras Percepciones a Trabajadores | 12,756,800 |
| 159E | Otras Percepciones a Interinos | 65,300 |
| 159F | Aportación a Pensiones de Funcionarios | 8,684,400 |
| 159G | Aportación a Pensiones del Personal | 40,548,700 |
| 159H | Aportación a Pensiones por Trabajadores | 21,778,700 |
| 159I | Aportación a Pensiones por Magisterio | 49,236,000 |
| 159J | Bono Anual a Funcionarios | 8,029,300 |
| 159K | Bono Anual al Personal | 3,783,200 |
| 159L | Bono Anual a Trabajadores | 693,100 |
| 159M | Bono Anual Interinos | 27,000 |
| 159N | Adición a las Cuotas Seguro de Retiro a Funcionarios | 4,256,900 |
| 159O | Adición a las Cuotas Seguro de Retiro al Personal | 2,942,300 |
| 159P | Bonificaciones a Funcionarios | |
| 159Q | Bonificaciones al Personal | 2,202,000 |
| 159R | Bonificaciones a Trabajadores | 0 |
| 159S | Bono Funcionarios del Sector Educativo | 0 |
| 159T | Bono al Personal del Sector Educativo | 0 |
| 159U | Bono a Trabajadores del Sector Educativo | 0 |
| 159V | Bono Magisterio | 0 |
| 159W | Viáticos Magisterio | 0 |

| | | |
|-------------|---|--------------------|
| 1600 | Previsiones | 75,000,000 |
| 1610 | Previsiones de Carácter Laboral, Económica y de Seguridad Social | 75,000,000 |
| 1611 | Previsiones de Carácter Laboral, Económica y de Seguridad Social | 75,000,000 |
| 1700 | Pago de Estímulos a Servidores Públicos | 3,089,200 |
| 1710 | Estímulos | 3,089,200 |
| 1711 | Estímulos por Años de Servicio | 1,636,200 |
| 1712 | Bono Aniversario Treinta Días | 0 |
| 1713 | Estímulos al Magisterio | 1,453,000 |
| 1720 | Recompensas | 0 |
| 1721 | Recompensas | 0 |
| 2000 | Materiales y Suministros | 140,834,400 |
| 2100 | Materiales de Administración, Emisión de Documentos y Artículos Oficiales | 40,714,500 |
| 2110 | Materiales, Útiles y Equipos Menores de Oficina | 13,328,700 |
| 2111 | Materiales, Útiles y Equipos Menores de Oficina | 13,328,700 |
| 2120 | Materiales y Útiles de Impresión y Reproducción | 1,686,100 |
| 2121 | Materiales y Útiles de Impresión y Reproducción | 1,686,100 |
| 2130 | Material Estadístico y Geográfico | 10,000 |
| 2131 | Material Estadístico y Geográfico | 10,000 |
| 2140 | Materiales, Útiles y Equipos Menores de Tecnologías de la Información y Comunicaciones | 14,762,400 |
| 2141 | Materiales, Útiles y Equipos Menores de Tecnologías de la Información y Comunicaciones | 14,762,400 |
| 2150 | Material Impreso e Información Digital | 763,400 |
| 2151 | Material Impreso e Información Digital | 763,400 |
| 2160 | Material de Limpieza | 2,767,900 |
| 2161 | Material de Limpieza | 2,767,900 |
| 2170 | Materiales y Útiles de Enseñanza | 50,000 |
| 2171 | Materiales y Útiles de Enseñanza | 50,000 |
| 2180 | Materiales para el Registro e Identificación de Bienes y Personas | 7,346,000 |
| 2181 | Materiales para el Registro e Identificación de Bienes y Personas | 7,346,000 |
| 2200 | Alimentos y Utensilios | 52,419,700 |
| 2210 | Productos Alimenticios para Personas | 48,966,000 |
| 2211 | Productos Alimenticios para Personas | 48,966,000 |
| 2220 | Productos Alimenticios para Animales | 3,324,000 |
| 2221 | Productos Alimenticios para Animales | 3,324,000 |
| 2230 | Utensilios para el Servicio de Alimentación | 129,700 |
| 2231 | Utensilios para el Servicio de Alimentación | 129,700 |
| 2300 | Materias Primas y Materiales de Producción y Comercialización | 559,000 |
| 2310 | Productos Alimenticios, Agropecuarios y Forestales Adquiridos como Materia Prima | 0 |

| | | |
|-------------|--|------------------|
| 2311 | Productos Alimenticios, Agropecuarios y Forestales Adquiridos como Materia Prima | 0 |
| 2320 | Insumos Textiles Adquiridos como Materia Prima | 0 |
| 2321 | Insumos Textiles Adquiridos como Materia Prima | 0 |
| 2330 | Productos de Papel, Cartón e Impresos Adquiridos como Materia Prima | 0 |
| 2331 | Productos de Papel, Cartón e Impresos Adquiridos como Materia Prima | 0 |
| 2340 | Combustibles, Lubricantes, Aditivos, Carbón y sus Derivados Adquiridos como Materia Prima | 0 |
| 2341 | Combustibles, Lubricantes, Aditivos, Carbón y sus Derivados Adquiridos como Materia Prima | 0 |
| 2350 | Productos Químicos, Farmacéuticos y de Laboratorio Adquiridos como Materia Prima | 15,000 |
| 2351 | Productos Químicos, Farmacéuticos y de Laboratorio Adquiridos como Materia Prima | 15,000 |
| 2360 | Productos Metálicos y a base de Minerales no Metálicos Adquiridos como Materia Prima | 0 |
| 2361 | Productos Metálicos y a base de Minerales no Metálicos Adquiridos como Materia Prima | 0 |
| 2370 | Productos de Cuero, Piel, Plástico y Hule Adquirido como Materia Prima | 0 |
| 2371 | Productos de Cuero, Piel, Plástico y Hule Adquirido como Materia Prima | 0 |
| 2380 | Mercancías Adquiridas para su Comercialización | 544,000 |
| 2381 | Mercancías Adquiridas para su Comercialización | 544,000 |
| 2390 | Otros Productos Adquiridos como Materia Prima | 0 |
| 2391 | Otros Productos Adquiridos como Materia Prima | 0 |
| 2400 | Materiales y Artículos de Construcción y de Reparación | 2,806,100 |
| 2410 | Productos Minerales no Metálicos | 52,000 |
| 2411 | Productos Minerales no Metálicos | 52,000 |
| 2420 | Cemento y Productos de Concreto | 53,000 |
| 2421 | Cemento y Productos de Concreto | 53,000 |
| 2431 | Cal, Yeso y Productos de Yeso | 25,000 |
| 2431 | Cal, Yeso y Productos de Yeso | 25,000 |
| 2440 | Madera y Productos de Madera | 90,500 |
| 2441 | Madera y Productos de Madera | 90,500 |
| 2450 | Vidrio y Productos de Vidrio | 34,500 |
| 2451 | Vidrio y Productos de Vidrio | 34,500 |
| 2460 | Material Eléctrico y Electrónico | 1,353,200 |
| 2461 | Material Eléctrico y Electrónico | 1,353,200 |
| 2470 | Artículos Metálicos para la Construcción | 550,000 |
| 2471 | Artículos Metálicos para la Construcción | 550,000 |
| 2480 | Materiales Complementarios | 111,000 |
| 2481 | Materiales Complementarios | 111,000 |
| 2490 | Otros Materiales y Artículos de Construcción y Reparación | 536,900 |
| 2491 | Otros Materiales y Artículos de Construcción y Reparación | 536,900 |
| 2500 | Productos Químicos, Farmacéuticos y de Laboratorio | 6,737,500 |

| | | |
|-------------|---|-------------------|
| 2510 | Productos Químicos Básicos | 2,285,000 |
| 2511 | Productos Químicos Básicos | 2,285,000 |
| 2520 | Fertilizantes, Pesticidas y otros Agroquímicos | 28,000 |
| 2521 | Fertilizantes, Pesticidas y otros Agroquímicos | 28,000 |
| 2530 | Medicinas y Productos Farmacéuticos | 2,439,500 |
| 2531 | Medicinas y Productos Farmacéuticos | 2,439,500 |
| 2540 | Materiales, Accesorios y Suministros Médicos | 1,027,000 |
| 2541 | Materiales, Accesorios y Suministros Médicos | 1,027,000 |
| 2550 | Materiales, Accesorios y Suministros de Laboratorio | 850,000 |
| 2551 | Materiales, Accesorios y Suministros de Laboratorio | 850,000 |
| 2560 | Fibras Sintéticas, Hules, Plásticos y Derivados | 103,000 |
| 2561 | Fibras Sintéticas, Hules, Plásticos y Derivados | 103,000 |
| 2590 | Otros Productos Químicos | 5,000 |
| 2591 | Otros Productos Químicos | 5,000 |
| 2600 | Combustibles, Lubricantes y Aditivos | 29,444,400 |
| 2610 | Combustibles, Lubricantes y Aditivos | 29,444,400 |
| 2611 | Combustibles, Lubricantes y Aditivos | 29,444,400 |
| 2620 | Carbón y sus Derivados | 0 |
| 2621 | Carbón y sus Derivados | 0 |
| 2700 | Vestuario, Blancos, Prendas de Protección y Artículos Deportivos | 1,115,100 |
| 2710 | Vestuario y Uniformes | 541,800 |
| 2711 | Vestuario y Uniformes | 541,800 |
| 2720 | Prendas de Seguridad y Protección Personal | 341,300 |
| 2721 | Prendas de Seguridad y Protección Personal | 341,300 |
| 2730 | Artículos Deportivos | 37,000 |
| 2731 | Artículos Deportivos | 37,000 |
| 2740 | Productos Textiles | 20,000 |
| 2741 | Productos Textiles | 20,000 |
| 2750 | Blancos y Otros Productos Textiles, Excepto Prendas de Vestir | 175,000 |
| 2751 | Blancos y Otros Productos Textiles, Excepto Prendas de Vestir | 175,000 |
| 2800 | Materiales y Suministros para Seguridad | 50,000 |
| 2810 | Sustancias y Materiales Explosivos | 50,000 |
| 2811 | Sustancias y Materiales Explosivos | 50,000 |
| 2820 | Materiales de Seguridad Pública | 0 |
| 2821 | Materiales de Seguridad Pública | 0 |
| 2830 | Prendas de Protección para Seguridad Pública y Nacional | 0 |
| 2831 | Prendas de Protección para Seguridad Pública y Nacional | 0 |
| 2900 | Herramientas, Refacciones y Accesorios Menores | 6,988,100 |
| 2910 | Herramientas Menores | 270,300 |

| | | |
|-------------|--|--------------------|
| 2911 | Herramientas Menores | 270,300 |
| 2920 | Refacciones y Accesorios Menores de Edificios | 352,600 |
| 2921 | Refacciones y Accesorios Menores de Edificios | 352,600 |
| 2930 | Refacciones y Accesorios Menores de Mobiliario y Equipo de Administración, Educativo y Recreativo | 114,000 |
| 2931 | Refacciones y Accesorios Menores de Mobiliario y Equipo de Administración, Educativo y Recreativo | 114,000 |
| 2940 | Refacciones y Accesorios Menores de Equipo de Cómputo y Tecnologías de La Información | 835,100 |
| 2941 | Refacciones y Accesorios Menores de Equipo de Cómputo y Tecnologías de la Información | 835,100 |
| 2950 | Refacciones y Accesorios Menores de Equipo e Instrumental Médico y de Laboratorio | 0 |
| 2951 | Refacciones y Accesorios Menores de Equipo e Instrumental Médico y de Laboratorio | 0 |
| 2960 | Refacciones y Accesorios Menores de Equipo de Transporte | 5,263,100 |
| 2961 | Refacciones y Accesorios Menores de Equipo de Transporte | 5,263,100 |
| 2970 | Refacciones y Accesorios Menores de Equipo de Defensa y Seguridad | 0 |
| 2971 | Refacciones y Accesorios Menores de Equipo de Defensa y Seguridad | 0 |
| 2980 | Refacciones y Accesorios Menores de Maquinaria y Otros Equipos | 21,000 |
| 2981 | Refacciones y Accesorios Menores de Maquinaria y Otros Equipos | 21,000 |
| 2990 | Refacciones y Accesorios Menores otros Bienes Muebles | 132,000 |
| 2991 | Refacciones y Otros Accesorios Menores de Otros Bienes Muebles | 132,000 |
| 3000 | Servicios Generales | 196,893,800 |
| 3100 | Servicios Básicos | 88,817,400 |
| 3110 | Energía Eléctrica | 13,374,000 |
| 3111 | Energía Eléctrica | 13,374,000 |
| 3120 | Gas | 3,079,500 |
| 3121 | Gas | 3,079,500 |
| 3130 | Agua | 2,669,400 |
| 3131 | Agua | 2,669,400 |
| 3140 | Telefonía Tradicional | 18,701,100 |
| 3141 | Telefonía Tradicional | 18,701,100 |
| 3150 | Telefonía Celular | 1,526,500 |
| 3151 | Telefonía Celular | 1,526,500 |
| 3160 | Servicios de Telecomunicaciones y Satélites | 121,000 |
| 3161 | Servicios de Telecomunicaciones y Satélites | 121,000 |
| 3170 | Servicios de Acceso de Internet, Redes y Procesamiento de Información | 49,035,000 |
| 3171 | Servicios de Acceso de Internet, Redes y Procesamiento de Información | 49,035,000 |
| 3180 | Servicios Postales y Telegráficos | 310,900 |
| 3181 | Servicios Postales y Telegráficos | 310,900 |
| 3190 | Servicios Integrales y Otros Servicios | 0 |
| 3191 | Servicios Integrales y Otros Servicios | 0 |
| 3200 | Servicios de Arrendamiento | 9,007,700 |

| | | |
|-------------|--|-------------------|
| 3210 | Arrendamiento de Terrenos | 418,000 |
| 3211 | Arrendamiento de Terrenos | 418,000 |
| 3220 | Arrendamiento de Edificios | 6,398,600 |
| 3221 | Arrendamiento de Edificios | 6,398,600 |
| 3230 | Arrendamiento de Mobiliario y Equipo de Administración, Educacional y Recreativo | 972,000 |
| 3231 | Arrendamiento de Mobiliario y Equipo de Administración, Educacional y Recreativo | 972,000 |
| 3240 | Arrendamiento de Equipo e Instrumental Médico y de Laboratorio | 0 |
| 3241 | Arrendamiento de Equipo e Instrumental Médico y de Laboratorio | 0 |
| 3250 | Arrendamiento de Equipo de Transporte | 482,000 |
| 3251 | Arrendamiento de Equipo de Transporte | 482,000 |
| 3260 | Arrendamiento de Maquinaria, Otros Equipos y Herramientas | 0 |
| 3261 | Arrendamiento de Maquinaria, Otros Equipos y Herramientas | 0 |
| 3270 | Arrendamiento de Activos Intangibles | 238,000 |
| 3271 | Arrendamiento de Activos Intangibles | 238,000 |
| 3280 | Arrendamiento Financiero | 0 |
| 3281 | Arrendamiento Financiero | 0 |
| 3290 | Otros Arrendamientos | 499,100 |
| 3291 | Otros Arrendamientos | 499,100 |
| 3300 | Servicios Profesionales, Científicos, Técnicos y Otros Servicios | 5,325,900 |
| 3310 | Servicios Legales, de Contabilidad, Auditoría y Relacionados | 915,000 |
| 3311 | Servicios Legales, de Contabilidad, Auditoría y Relacionados | 915,000 |
| 3320 | Servicios de Diseño, Arquitectura, Ingeniería y Actividades Relacionadas | 0 |
| 3321 | Servicios de Diseño, Arquitectura, Ingeniería y Actividades Relacionadas | 0 |
| 3330 | Servicios de Consultoría Administrativa, Procesos, Técnica y en Tecnologías de la Información | 35,000 |
| 3331 | Servicios de Consultoría Administrativa, Procesos, Técnica y en Tecnologías de la Información | 35,000 |
| 3340 | Servicios de Capacitación | 2,072,000 |
| 3341 | Servicios de Capacitación | 2,072,000 |
| 3350 | Servicios de Investigación Científica y Desarrollo | 0 |
| 3351 | Servicios de Investigación Científica y Desarrollo | 0 |
| 3360 | Servicios de Apoyo Administrativo, Traducción, Fotocopiado e Impresión | 1,629,700 |
| 3361 | Servicios de Apoyo Administrativo, Traducción, Fotocopiado e Impresión | 1,629,700 |
| 3370 | Servicio de Protección y Seguridad | 0 |
| 3371 | Servicio de Protección y Seguridad | 0 |
| 3380 | Servicios de Vigilancia | 389,200 |
| 3381 | Servicio de Vigilancia | 389,200 |
| 3390 | Servicios Profesionales, Científicos y Técnicos Integrales | 285,000 |
| 3391 | Servicios Profesionales, Científicos y Técnicos Integrales | 285,000 |
| 3400 | Servicios Financieros, Bancarios y Comerciales | 18,705,100 |

| | | |
|-------------|---|-------------------|
| 3410 | Servicios Financieros y Bancarios | 0 |
| 3411 | Servicios Financieros y Bancarios | 0 |
| 3420 | Servicios de Cobranza, Investigación Crediticia y Similar | 0 |
| 3421 | Servicios de Cobranza, Investigación Crediticia y Similar | 0 |
| 3430 | Servicios de Recaudación, Traslado y Custodia de Valores | 1,248,500 |
| 3431 | Servicios de Recaudación, Traslado y Custodia de Valores | 1,248,500 |
| 3440 | Seguros de Responsabilidad Patrimonial y Fianzas | 950,000 |
| 3441 | Seguros de Responsabilidad Patrimonial y Fianzas | 950,000 |
| 3450 | Seguro de Bienes Patrimoniales | 15,647,900 |
| 3451 | Seguro de Bienes Patrimoniales | 15,647,900 |
| 3460 | Almacenaje, Envase y Embalaje | 90,000 |
| 3461 | Almacenaje, Envase y Embalaje | 90,000 |
| 3470 | Fletes y Maniobras | 532,000 |
| 3471 | Fletes y Maniobras | 532,000 |
| 3480 | Comisiones por Ventas | 231,700 |
| 3481 | Comisiones por Ventas | 231,700 |
| 3490 | Servicios Financieros, Bancarios y Comerciales Integrales | 5,000 |
| 3491 | Servicios Financieros, Bancarios y Comerciales Integrales | 5,000 |
| 3500 | Servicios de Instalación, Reparación, Mantenimiento y Conservación | 17,960,500 |
| 3510 | Conservación y Mantenimiento Menor de Inmuebles | 925,000 |
| 3511 | Conservación y Mantenimiento Menor de Inmuebles | 925,000 |
| 3520 | Instalación, Reparación y Mantenimiento de Mobiliario y Equipo de Administración, Educacional y Recreativo | 834,900 |
| 3521 | Instalación, Reparación y Mantenimiento de Mobiliario y Equipo de Administración, Educacional y Recreativo | 834,900 |
| 3530 | Instalación, Reparación y Mantenimiento de Equipo de Cómputo y Tecnología de la Información | 2,364,500 |
| 3531 | Instalación, Reparación y Mantenimiento de Equipo de Cómputo y Tecnología de la Información | 2,364,500 |
| 3540 | Instalación, Reparación y Mantenimiento de Equipo e Instrumental Médico y de Laboratorio | 1,036,000 |
| 3541 | Instalación, Reparación y Mantenimiento de Equipo e Instrumental Médico y de Laboratorio | 1,036,000 |
| 3550 | Reparación y Mantenimiento de Equipo de Transporte | 10,885,900 |
| 3551 | Reparación y Mantenimiento de Equipo de Transporte | 10,885,900 |
| 3560 | Reparación y Mantenimiento de Equipo de Defensa y Seguridad | 0 |
| 3561 | Reparación y Mantenimiento de Equipo de Defensa y Seguridad | 0 |
| 3570 | Instalación, Reparación y Mantenimiento de Maquinaria, Otros Equipos y Herramienta | 1,137,000 |
| 3571 | Instalación, Reparación y Mantenimiento de Maquinaria, Otros Equipos y Herramienta | 1,137,000 |
| 3580 | Servicios de Limpieza y Manejo de Desechos | 173,000 |
| 3581 | Servicios de Limpieza y Manejo de Desechos | 173,000 |
| 3590 | Servicios de Jardinería y Fumigación | 604,200 |

| | | |
|-------------|---|-------------------|
| 3591 | Servicios de Jardinería y Fumigación | 604,200 |
| 3600 | Servicios de Comunicación Social y Publicidad | 15,803,100 |
| 3610 | Difusión por Radio, Televisión y Otros Medios de Mensajes sobre Programas y Actividades Gubernamentales | 14,883,100 |
| 3611 | Difusión por Radio, Televisión y Otros Medios de Mensajes sobre Programas y Actividades Gubernamentales | 14,883,100 |
| 3620 | Difusión por Radio, Televisión y Otros Medios de Mensajes Comerciales para Promover la Venta de Bienes o Servicios | 861,000 |
| 3621 | Difusión por Radio, Televisión y Otros Medios de Mensajes Comerciales para Promover la Venta de Bienes o Servicios | 861,000 |
| 3630 | Servicios de Creatividad, Preproducción y Producción de Publicidad, Excepto Internet | 0 |
| 3631 | Servicios de Creatividad, Preproducción y Producción de Publicidad, Excepto Internet | 0 |
| 3640 | Servicios de Revelado de Fotografías | 38,000 |
| 3641 | Servicios de Revelado de Fotografías | 38,000 |
| 3650 | Servicios de la Industria Fílmica, del Sonido y del Video | 0 |
| 3651 | Servicios de la Industria Fílmica, del Sonido y del Video | 0 |
| 3660 | Servicio de Creación y Difusión de Contenido Exclusivamente a través de Internet | 21,000 |
| 3661 | Servicio de Creación y Difusión de Contenido Exclusivamente a través de Internet | 21,000 |
| 3690 | Otros Servicios de Información | 0 |
| 3691 | Otros Servicios de Información | 0 |
| 3700 | Servicios de Traslado y Viáticos | 5,658,600 |
| 3710 | Pasajes Aéreos | 537,000 |
| 3711 | Pasajes Aéreos | 537,000 |
| 3720 | Pasajes Terrestres | 1,657,400 |
| 3721 | Pasajes Terrestres | 1,657,400 |
| 3730 | Pasajes Marítimos, Lacustres y Fluviales | 0 |
| 3731 | Pasajes Marítimos, Lacustres y Fluviales | 0 |
| 3740 | Autotransporte | 0 |
| 3741 | Autotransporte | 0 |
| 3750 | Viáticos en el País | 2,536,000 |
| 3751 | Viáticos en el País | 2,536,000 |
| 3760 | Viáticos en el Extranjero | 507,000 |
| 3761 | Viáticos en el Extranjero | 507,000 |
| 3770 | Gastos de Instalación y Traslado de Menaje | 0 |
| 3771 | Gastos de Instalación y Traslado de Menaje | 0 |
| 3780 | Servicios Integrales de Traslado y Viáticos | 0 |
| 3781 | Servicios Integrales de Traslado y Viáticos | 0 |
| 3790 | Otros Servicios de Traslado y Hospedaje | 421,200 |
| 3791 | Otros Servicios de Traslado y Hospedaje | 421,200 |
| 3800 | Servicios Oficiales | 19,720,800 |
| 3810 | Gastos de Ceremonial | 6,784,100 |

| | | |
|-------------|--|-----------------------|
| 3811 | Gastos de Ceremonial | 6,784,100 |
| 3820 | Gastos de Orden Social y Cultural | 9,853,700 |
| 3821 | Gastos de Orden Social y Cultural | 9,853,700 |
| 3830 | Congresos y Convenciones | 20,000 |
| 3831 | Congresos y Convenciones | 20,000 |
| 3840 | Exposiciones | 2,912,000 |
| 3841 | Exposiciones | 2,912,000 |
| 3850 | Gastos de Representación | 151,000 |
| 3851 | Gastos de Representación | 151,000 |
| 3900 | Otros Servicios Generales | 15,894,700 |
| 3910 | Servicios Funerarios y de Cementerios | 0 |
| 3911 | Servicios Funerarios y de Cementerios | 0 |
| 3920 | Impuestos y Derechos | 1,241,900 |
| 3921 | Impuestos y Derechos | 1,241,900 |
| 3930 | Impuestos y Derechos de Importación | 0 |
| 3931 | Impuestos y Derechos de Importación | 0 |
| 3940 | Sentencias y Resoluciones por Autoridad Competente | 0 |
| 3941 | Sentencias y Resoluciones por Autoridad Competente | 0 |
| 3950 | Penas, Multas, Accesorios y Actualizaciones | 0 |
| 3951 | Penas, Multas, Accesorios y Actualizaciones | 0 |
| 3960 | Otros Gastos por Responsabilidades | 25,000 |
| 3961 | Otros Gastos por Responsabilidades | 25,000 |
| 3970 | Utilidades | 0 |
| 3970 | Utilidades | 0 |
| 3980 | Impuestos Sobre Nóminas y Otros que se Deriven de una Relación Laboral | 14,627,800 |
| 3981 | Impuestos Sobre Nóminas y Otros que se Deriven de una Relación Laboral | 14,627,800 |
| 3990 | Otros Servicios Generales | 0 |
| 3991 | Otros Servicios Generales | 0 |
| 4000 | Transferencias, Asignaciones, Subsidios y Otras Ayudas | 10,899,428,340 |
| 4100 | Transferencias Internas y Asignaciones al Sector Público | 2,558,707,300 |
| 4110 | Asignaciones Presupuestarias al Poder Ejecutivo | 1,862,800,300 |
| 4111 | Asignaciones Presupuestarias al Poder Ejecutivo | 1,862,800,300 |
| 4120 | Asignaciones Presupuestarias al Poder Legislativo | 220,000,000 |
| 4121 | Asignaciones Presupuestarias al Poder Legislativo | 220,000,000 |
| 4130 | Asignaciones Presupuestarias al Poder Judicial | 201,000,000 |
| 4131 | Asignaciones Presupuestarias al Poder Judicial | 201,000,000 |
| 4140 | Asignaciones Presupuestarias a Órganos Autónomos | 204,907,000 |
| 4141 | Asignaciones Presupuestarias a Órganos Autónomos | 204,907,000 |
| 4150 | Transferencias Internas otorgadas a Entidades Paraestatales No Empresariales y No Financieras | 0 |

| | | |
|-------------|---|----------------------|
| 4151 | Transferencias Internas otorgadas a Entidades Paraestatales No Empresariales y No Financieras | 0 |
| 4160 | Transferencias Internas otorgadas a Entidades Paraestatales Empresariales y No Financieras | 0 |
| 4161 | Transferencias Internas otorgadas a Entidades Paraestatales Empresariales y No Financieras | 0 |
| 4170 | Transferencias Internas otorgadas a Fideicomisos Públicos Empresariales y No Financieros | 0 |
| 4171 | Transferencias Internas otorgadas a Fideicomisos Públicos Empresariales y No Financieros | 0 |
| 4180 | Transferencias Internas otorgadas a Instituciones Paraestatales Públicas Financieras | 0 |
| 4181 | Transferencias Internas otorgadas a Instituciones Paraestatales Públicas Financieras | 0 |
| 4190 | Transferencias Internas otorgadas a Fideicomisos Públicos Financieros | 0 |
| 4191 | Transferencias Internas otorgadas a Fideicomisos Públicos Financieros | 0 |
| 4200 | Transferencias al resto del Sector Publico | 8,200,334,500 |
| 4210 | Transferencias otorgadas a Entidades Paraestatales No Empresariales y No Financieras | 8,200,334,500 |
| 4211 | Transferencias otorgadas a Entidades Paraestatales No Empresariales y No Financieras | 8,200,334,500 |
| 4220 | Transferencias otorgadas para Entidades Paraestatales Empresariales y No Financieras | 0 |
| 4221 | Transferencias otorgadas para Entidades Paraestatales Empresariales y No Financieras | 0 |
| 4230 | Transferencias otorgadas para Instituciones Paraestatales Públicas Financieras | 0 |
| 4231 | Transferencias otorgadas para Instituciones Paraestatales Públicas Financieras | 0 |
| 4240 | Transferencias otorgadas a Entidades Federativas y Municipios | 0 |
| 4241 | Transferencias Otorgadas a Entidades Federativas y Municipios | 0 |
| 4250 | Transferencias a Fideicomisos de Entidades Federativas y Municipios | 0 |
| 4251 | Transferencias a Fideicomisos de Entidades Federativas y Municipios | 0 |
| 4300 | Subsidios y Subvenciones | 175,836,000 |
| 4310 | Subsidios a la Producción | 175,836,000 |
| 4311 | Subsidios a la Producción | 175,836,000 |
| 4320 | Subsidios a la Distribución | 0 |
| 4321 | Subsidios a la Distribución | 0 |
| 4330 | Subsidios a la Inversión | 0 |
| 4331 | Subsidios a la Inversión | 0 |
| 4340 | Subsidios a la Prestación de Servicios Públicos | 0 |
| 4341 | Subsidios a la Prestación de Servicios Públicos | 0 |
| 4350 | Subsidios para cubrir Diferencias de Tasas de Interés | 0 |
| 4351 | Subsidios para cubrir Diferencias de Tasas de Interés | 0 |
| 4360 | Subsidios a la Vivienda | 0 |
| 4361 | Subsidios a la Vivienda | 0 |
| 4370 | Subvenciones al Consumo | 0 |
| 4371 | Subvenciones al Consumo | 0 |

| | | |
|-------------|--|-------------------|
| 4380 | Subsidios a Entidades Federativas y Municipios | 0 |
| 4381 | Subsidios a Entidades Federativas y Municipios | 0 |
| 4390 | Otros Subsidios | 380,000 |
| 4391 | Otros Subsidios | 380,000 |
| 4400 | Ayudas Sociales | 34,550,540 |
| 4410 | Ayudas Sociales a Personas | 22,496,340 |
| 4411 | Ayudas Sociales a Personas | 22,496,340 |
| 4420 | Becas y Otras Ayudas para Programas de Capacitación | 944,000 |
| 4421 | Becas y Otras Ayudas para Programas de Capacitación | 944,000 |
| 4430 | Ayudas Sociales a Instituciones de Enseñanza | 0 |
| 4431 | Ayudas Sociales a Instituciones de Enseñanza | 0 |
| 4440 | Ayudas Sociales a Actividades Científicas o Académicas | 0 |
| 4441 | Ayudas Sociales a Actividades Científicas o Académicas | 0 |
| 4450 | Ayudas Sociales a Instituciones Sin Fines de Lucro | 90,000 |
| 4451 | Ayudas Sociales a Instituciones Sin Fines de Lucro | 90,000 |
| 4460 | Ayudas Sociales a Cooperativas | 0 |
| 4461 | Ayudas Sociales a Cooperativas | 0 |
| 4470 | Ayudas Sociales a Entidades de Interés Público | 0 |
| 4471 | Ayudas Sociales a Entidades de Interés Público | 0 |
| 4480 | Ayudas por Desastres Naturales y Otros Siniestros | 11,020,200 |
| 4481 | Ayudas por Desastres Naturales y Otros Siniestros | 11,020,200 |
| 4500 | Pensiones y Jubilaciones | 0 |
| 4510 | Pensiones | 0 |
| 4511 | Pensiones | 0 |
| 4520 | Jubilaciones | 0 |
| 4521 | Jubilaciones | 0 |
| 4590 | Otras Pensiones y Jubilaciones | 0 |
| 4591 | Otras Pensiones y Jubilaciones | 0 |
| 4600 | Transferencias a Fideicomisos, Mandatos y Otros Análogos | 0 |
| 4610 | Transferencias a Fideicomisos del Poder Ejecutivo | 0 |
| 4611 | Transferencias a Fideicomisos del Poder Ejecutivo | 0 |
| 4620 | Transferencias a Fideicomisos del Poder Legislativo | 0 |
| 4621 | Transferencias a Fideicomisos del Poder Legislativo | 0 |
| 4630 | Transferencias a Fideicomisos del Poder Judicial | 0 |
| 4631 | Transferencias a Fideicomisos del Poder Judicial | 0 |
| 4640 | Transferencias a Fideicomisos Públicos de Entidades Paraestatales No Empresariales y No Financieras | 0 |
| 4641 | Transferencias a Fideicomisos Públicos de Entidades Paraestatales No Empresariales No Financieras | 0 |
| 4650 | Transferencias a Fideicomisos Públicos de Entidades Paraestatales Empresariales y No Financieras | 0 |

| | | |
|-------------|--|----------------|
| 4651 | Transferencias a Fideicomisos Públicos de Entidades Paraestatales Empresariales y No Financieras | 0 |
| 4660 | Transferencias a Fideicomisos de Instituciones Públicas Financieras | 0 |
| 4661 | Transferencias a Fideicomisos de Instituciones Públicas Financieras | 0 |
| 4700 | Transferencias a Seguridad Social | 0 |
| 4710 | Transferencias por Obligación de Ley | 0 |
| 4711 | Transferencias por Obligación de Ley | 0 |
| 4800 | Donativos | 0 |
| 4810 | Donativos a Instituciones Sin Fines de Lucro | 0 |
| 4811 | Donativos a Instituciones Sin Fines de Lucro | 0 |
| 4820 | Donativos a Entidades Federativas | 0 |
| 4821 | Donativos a Entidades Federativas | 0 |
| 4830 | Donativos a Fideicomisos Privados | 0 |
| 4831 | Donativos a Fideicomisos Privados | 0 |
| 4840 | Donativos a Fideicomisos Estatales | 0 |
| 4841 | Donativos a Fideicomisos Estatales | 0 |
| 4850 | Donativos a Fideicomisos Estatales | 0 |
| 4851 | Donativos a Fideicomisos Estatales | 0 |
| 4900 | Transferencias al Exterior | 0 |
| 4910 | Transferencias para Gobiernos Extranjeros | 0 |
| 4911 | Transferencias para Gobiernos Extranjeros | 0 |
| 4920 | Transferencias para Organismos Internacionales | 0 |
| 4921 | Transferencias para Organismos Internacionales | 0 |
| 4930 | Transferencias para el Sector Privado Externo | 0 |
| 4931 | Transferencias para el Sector Privado Externo | 0 |
| 5000 | Bienes Muebles, Inmuebles e Intangibles | 125,000 |
| 5100 | Mobiliario y Equipo de Administración | 0 |
| 5110 | Muebles de Oficina y Estantería | 0 |
| 5111 | Muebles de Oficina y Estantería | 0 |
| 5120 | Muebles Excepto de Oficina y Estantería | 0 |
| 5121 | Muebles Excepto de Oficina y Estantería | 0 |
| 5130 | Bienes Artísticos, Culturales y Científicos | 0 |
| 5131 | Bienes Artísticos, Culturales y Científicos | 0 |
| 5140 | Objetos de Valor | 0 |
| 5141 | Objetos de Valor | 0 |
| 5150 | Equipo de Cómputo y de Tecnologías de la Información | 0 |
| 5151 | Equipo de Cómputo y de Tecnologías de la Información | 0 |
| 5190 | Otros Mobiliarios y Equipos de Administración | 0 |
| 5191 | Otros Mobiliarios y Equipos de Administración | 0 |
| 5200 | Mobiliario y Equipo Educativo y Recreativo | 0 |
| 5210 | Equipos y Aparatos Audiovisuales | 0 |

| | | |
|-------------|--|----------|
| 5211 | Equipos y Aparatos Audiovisuales | 0 |
| 5220 | Aparatos Deportivos | 0 |
| 5221 | Aparatos Deportivos | 0 |
| 5230 | Cámaras Fotográficas y de Video | 0 |
| 5231 | Cámaras Fotográficas y de Video | 0 |
| 5290 | Otro Mobiliario y Equipo Educativo y Recreativo | 0 |
| 5991 | Otro Mobiliario y Equipo Educativo y Recreativo | 0 |
| 5300 | Equipo e Instrumental Médico y de Laboratorio | 0 |
| 5310 | Equipo Médico y de Laboratorio | 0 |
| 5311 | Equipo Médico y de Laboratorio | 0 |
| 5320 | Instrumental Médico y de Laboratorio | 0 |
| 5321 | Instrumental Médico y de Laboratorio | 0 |
| 5400 | Vehículos y Equipo de Transporte | 0 |
| 5410 | Vehículos y Equipo Terrestre | 0 |
| 5411 | Vehículos y Equipo Terrestre | 0 |
| 5420 | Carrocerías y Remolques | 0 |
| 5421 | Carrocerías y Remolques | 0 |
| 5430 | Equipo Aeroespacial | 0 |
| 5431 | Equipo Aeroespacial | 0 |
| 5440 | Equipo Ferroviario | 0 |
| 5441 | Equipo Ferroviario | 0 |
| 5450 | Embarcaciones | 0 |
| 5451 | Embarcaciones | 0 |
| 5490 | Otros Equipos de Transporte | 0 |
| 5491 | Otros Equipos de Transporte | 0 |
| 5500 | Equipo de Defensa y Seguridad | 0 |
| 5510 | Equipo de Defensa y Seguridad | 0 |
| 5511 | Equipo de Defensa y Seguridad | 0 |
| 5600 | Maquinaria, Otros Equipos y Herramientas | 0 |
| 5610 | Maquinaria y Equipo Agropecuario | 0 |
| 5611 | Maquinaria y Equipo Agropecuario | 0 |
| 5620 | Maquinaria y Equipo Industrial | 0 |
| 5621 | Maquinaria y Equipo Industrial | 0 |
| 5630 | Maquinaria y Equipo de Construcción | 0 |
| 5631 | Maquinaria y Equipo de Construcción | 0 |
| 5640 | Sistemas de Aire Acondicionado, Calefacción y de Refrigeración Industrial y Comercial | 0 |
| 5641 | Sistemas de Aire Acondicionado, Calefacción y de Refrigeración Industrial y Comercial | 0 |
| 5650 | Equipo de Comunicación y Telecomunicación | 0 |
| 5651 | Equipo de Comunicación y Telecomunicación | 0 |

| | | |
|-------------|--|----------------|
| 5660 | Equipos de Generación Eléctrica, Aparatos y Accesorios Eléctricos | 0 |
| 5661 | Equipos de Generación Eléctrica, Aparatos y Accesorios Eléctricos | 0 |
| 5670 | Herramientas y Máquinas-Herramienta | 0 |
| 5671 | Herramientas y Máquinas-Herramienta | 0 |
| 5690 | Otros Equipos | 0 |
| 5691 | Otros Equipos | 0 |
| 5700 | Activos Biológicos | 0 |
| 5710 | Bovinos | 0 |
| 5711 | Bovinos | 0 |
| 5720 | Porcinos | 0 |
| 5721 | Porcinos | 0 |
| 5730 | Aves | 0 |
| 5731 | Aves | 0 |
| 5740 | Ovinos y Caprinos | 0 |
| 5741 | Ovinos y Caprinos | 0 |
| 5750 | Peces y Acuicultura | 0 |
| 5751 | Peces y Acuicultura | 0 |
| 5760 | Equinos | 0 |
| 5761 | Equinos | 0 |
| 5770 | Especies Menores y de Zoológico | 0 |
| 5771 | Especies Menores y de Zoológico | 0 |
| 5780 | Árboles y Plantas | 0 |
| 5781 | Árboles y Plantas | 0 |
| 5790 | Otros Activos Biológicos | 0 |
| 5791 | Otros Activos Biológicos | 0 |
| 5800 | Bienes Inmuebles | 0 |
| 5810 | Terrenos | 0 |
| 5811 | Terrenos | 0 |
| 5820 | Viviendas | 0 |
| 5821 | Viviendas | 0 |
| 5830 | Edificios No Residenciales | 0 |
| 5831 | Edificios No Residenciales | 0 |
| 5890 | Otros Bienes Inmuebles | 0 |
| 5891 | Otros Bienes Inmuebles | 0 |
| 5900 | Activos Intangibles | 125,000 |
| 5910 | Software | 125,000 |
| 5911 | Software | 125,000 |
| 5920 | Patentes | 0 |
| 5921 | Patentes | 0 |

| | | |
|-------------|---|--------------------|
| 5930 | Marcas | 0 |
| 5931 | Marcas | 0 |
| 5940 | Derechos | 0 |
| 5941 | Derechos | 0 |
| 5950 | Concesiones | 0 |
| 5951 | Concesiones | 0 |
| 5960 | Franquicias | 0 |
| 5961 | Franquicias | 0 |
| 5970 | Licencias Informáticas e Intelectuales | 0 |
| 5971 | Licencias Informáticas e Intelectuales | 0 |
| 5980 | Licencias Industriales, Comerciales y Otras | 0 |
| 5981 | Licencias Industriales, Comerciales y Otras | 0 |
| 5990 | Otros Activos Intangibles | 0 |
| 5991 | Otros Activos Intangibles | 0 |
| 6000 | Inversión Pública | 572,680,600 |
| 6100 | Obra Pública en Bienes de Dominio Público | 572,680,600 |
| 6110 | Edificación Habitacional | 0 |
| 6111 | Estudios y Proyectos para Edificación Habitacional | 0 |
| 6112 | Construcción Nueva para Edificación Habitacional | 0 |
| 6113 | Ampliación y Rehabilitación de las Construcciones Habitacionales | 0 |
| 6114 | Supervisión y Vigilancia | 0 |
| 6120 | Edificación No Habitacional | 0 |
| 6121 | Estudios y Proyectos para Edificación No Habitacional | 0 |
| 6122 | Construcción Nueva para Edificación No Habitacional | 0 |
| 6123 | Ampliación y Rehabilitación de las Construcciones No Habitacionales | 0 |
| 6124 | Supervisión y Vigilancia | 0 |
| 6130 | Construcción de Obras para el Abastecimiento de Agua, Petróleo, Gas, Electricidad Telecomunicaciones | 0 |
| 6131 | Estudios y Proyectos | 0 |
| 6132 | Construcción de Obras para el Abastecimiento de Agua, Petróleo, Gas, Electricidad y Telecomunicaciones | 0 |
| 6133 | Supervisión y Vigilancia | 0 |
| 6140 | División de Terrenos y Construcción de Obras de Urbanización | 572,680,600 |
| 6141 | Estudios y Proyectos | 2,000,000 |
| 6142 | Construcción de Obras de Urbanización para La Dotación de Servicios | 520,680,600 |
| 6143 | Ampliación de Rehabilitación de Obras de Urbanización | 50,000,000 |
| 6144 | División de Terrenos | 0 |
| 6145 | Supervisión y Vigilancia | 0 |
| 6150 | Construcción de Vías de Comunicación | 0 |
| 6151 | Estudios y Proyectos | 0 |
| 6152 | Construcción de Vías de Comunicación | 0 |

| | | |
|-------------|---|----------|
| 6153 | Ampliación y Rehabilitación de Vías de Comunicación | 0 |
| 6154 | Supervisión y Vigilancia | 0 |
| 6160 | Otras Construcciones de Ingeniería Civil u Obra Pesada | 0 |
| 6161 | Otras Construcciones de Ingeniería Civil u Obra Pesada | 0 |
| 6170 | Instalaciones y Equipamiento en Construcciones | 0 |
| 6171 | Estudios y Proyectos | 0 |
| 6172 | Instalación y Equipamiento en Construcciones | 0 |
| 6173 | Supervisión y Vigilancia | 0 |
| 6190 | Trabajos de Acabados en Edificaciones y Otros Trabajos Especializados | 0 |
| 6191 | Estudios y Proyectos | 0 |
| 6192 | Trabajos de Acabados en Edificaciones | 0 |
| 6193 | Otros Trabajos Especializados | 0 |
| 6194 | Supervisión de Vigilancia | 0 |
| 6200 | Obra Pública en Bienes Propios | 0 |
| 6210 | Edificación Habitacional | 0 |
| 6211 | Estudios y Proyectos para Edificación Habitacional | 0 |
| 6212 | Construcción Nueva para Edificación Habitacional | 0 |
| 6213 | Ampliación y Rehabilitación de las Construcciones Habitacionales | 0 |
| 6214 | Supervisión y Vigilancia | 0 |
| 6220 | Edificación No Habitacional | 0 |
| 6221 | Estudios y Proyectos para Edificación No Habitacional | 0 |
| 6222 | Construcción Nueva para Edificación No Habitacional | 0 |
| 6223 | Ampliación y Rehabilitación de las Construcciones No Habitacionales | 0 |
| 6224 | Supervisión y Vigilancia | 0 |
| 6230 | Construcción de Obras para el Abastecimiento de Agua, Petróleo, Gas, Electricidad Telecomunicaciones | 0 |
| 6231 | Estudios y Proyectos | 0 |
| 6232 | Construcción de Obras para el Abastecimiento de Agua, Petróleo, Gas, Electricidad y Telecomunicaciones | 0 |
| 6233 | Supervisión y Vigilancia | 0 |
| 6240 | División de Terrenos y Construcción de Obras de Urbanización | 0 |
| 6241 | Estudios y Proyectos | 0 |
| 6242 | Construcción de Obras de Urbanización para la Dotación de Servicios | 0 |
| 6243 | Ampliación de Rehabilitación de Obras de Urbanización | 0 |
| 6244 | División de Terrenos | 0 |
| 6245 | Supervisión y Vigilancia | 0 |
| 6250 | Construcción de Vías de Comunicación | 0 |
| 6251 | Estudios y Proyectos | 0 |
| 6252 | Construcción de Vías de Comunicación | 0 |
| 6253 | Ampliación y Rehabilitación de Vías de Comunicación | 0 |
| 6254 | Supervisión y Vigilancia | 0 |

| | | |
|-------------|---|----------|
| 6260 | Otras Construcciones de Ingeniería Civil u Obra Pesada | 0 |
| 6261 | Otras Construcciones de Ingeniería Civil u Obra Pesada | 0 |
| 6270 | Instalaciones y Equipamiento en Construcciones | 0 |
| 6271 | Estudios y Proyectos | 0 |
| 6272 | Instalación y Equipamiento en Construcciones | 0 |
| 6273 | Supervisión y Vigilancia | 0 |
| 6290 | Trabajos de Acabados en Edificaciones y Otros Trabajos Especializados | 0 |
| 6291 | Estudios y Proyectos | 0 |
| 6292 | Trabajos de Acabados en Edificaciones | 0 |
| 6293 | Otros Trabajos Especializados | 0 |
| 6294 | Supervisión y Vigilancia | 0 |
| 6300 | Proyectos Productivos y Acciones de Fomento | 0 |
| 6310 | Estudios, Formulación y Evaluación de Proyectos Productivos No Incluidos en Conceptos Anteriores de este Capítulo | 0 |
| 6311 | Estudios, Formulación y Evaluación de Proyectos Productivos No Incluidos en Conceptos Anteriores de este Capítulo | 0 |
| 6320 | Ejecución de Proyectos Productivos No Incluidos en Conceptos Anteriores de este Capítulo | 0 |
| 6321 | Ejecución de Proyectos Productivos No Incluidos en Conceptos Anteriores de este Capítulo | 0 |
| 7000 | Inversiones Financieras y Otras Provisiones | 0 |
| 7100 | Inversiones para el Fomento de Actividades Productivas | 0 |
| 7110 | Créditos otorgados por Entidades Federativas y Municipios al Sector Social y Privado para el Fomento de Actividades Productivas | 0 |
| 7111 | Créditos otorgados por Entidades Federativas y Municipios al Sector Social y Privado para el Fomento de Actividades Productivas | 0 |
| 7120 | Créditos otorgados por Entidades Federativas a Municipios para el Fomento de Actividades Productivas | 0 |
| 7121 | Créditos otorgados por Entidades Federativas a Municipios para el Fomento de Actividades Productivas | 0 |
| 7200 | Acciones y Participaciones de Capital | 0 |
| 7210 | Acciones y Participaciones de Capital en Entidades Paraestatales No Empresariales y No Financieras con Fines de Política Económica | 0 |
| 7211 | Acciones y Participaciones de Capital en Entidades Paraestatales No Empresariales y No Financieras con Fines de Política Económica | 0 |
| 7220 | Acciones y Participaciones de Capital en Entidades Paraestatales Empresariales y No Financieras con Fines de Política Económica | 0 |
| 7221 | Acciones y Participaciones de Capital en Entidades Paraestatales Empresariales y No Financieras con Fines de Política Económica | 0 |
| 7230 | Acciones y Participaciones de Capital en Instituciones Paraestatales Públicas Financieras con Fines de Política Económica | 0 |
| 7231 | Acciones y Participaciones de Capital en Instituciones Paraestatales Públicas Financieras con Fines de Política Económica | 0 |
| 7240 | Acciones y Participaciones de Capital en el Sector Privado con Fines de Política Económica | 0 |
| 7241 | Acciones y Participaciones de Capital en el Sector Privado con Fines de Política Económica | 0 |
| 7250 | Acciones y Participaciones de Capital en Organismos Internacionales con Fines de Política Económica | 0 |

| | | |
|-------------|---|----------|
| 7251 | Acciones y Participaciones de Capital en Organismos Internacionales con Fines de Política Económica | 0 |
| 7260 | Acciones y Participaciones de Capital en el Sector Externo con Fines de Política Económica | 0 |
| 7261 | Acciones y Participaciones de Capital en el Sector Externo con Fines de Política Económica | 0 |
| 7270 | Acciones y Participaciones de Capital en el Sector Público con Fines de Gestión de Liquidez | 0 |
| 7271 | Acciones y Participaciones de Capital en el Sector Público con Fines de Gestión de Liquidez | 0 |
| 7280 | Acciones y Participaciones de Capital en el Sector Privado con Fines de Gestión de Liquidez | 0 |
| 7281 | Acciones y Participaciones de Capital en el Sector Privado con Fines de Gestión de Liquidez | 0 |
| 7290 | Acciones y Participaciones de Capital en el Sector Externo con Fines de Gestión de Liquidez | 0 |
| 7291 | Acciones y Participaciones de Capital en el Sector Externo con Fines de Gestión de Liquidez | 0 |
| 7300 | Compra de Títulos y Valores | 0 |
| 7310 | Bonos | 0 |
| 7311 | Bonos | 0 |
| 7320 | Valores Representativos de Deuda Adquiridos con Fines de Política Económica | 0 |
| 7321 | Valores Representativos de Deuda Adquiridos con Fines de Política Económica | 0 |
| 7330 | Valores Representativos de Deuda Adquiridos con Fines de Gestión de Liquidez | 0 |
| 7331 | Valores Representativos de Deuda Adquiridos con Fines de Gestión de Liquidez | 0 |
| 7340 | Obligaciones Negociables Adquiridas con Fines de Política Económica | 0 |
| 7341 | Obligaciones Negociables Adquiridas con Fines de Política Económica | 0 |
| 7350 | Obligaciones Negociables Adquiridos con Fines de Gestión de Liquidez | 0 |
| 7351 | Obligaciones Negociables Adquiridos con Fines de Gestión de Liquidez | 0 |
| 7390 | Otros Valores | 0 |
| 7391 | Otros Valores | 0 |
| 7400 | Concesión de Préstamos | 0 |
| 7410 | Concesión de Préstamos a Entidades Paraestatales No Empresariales y No Financieras con Fines de Política Económica | 0 |
| 7411 | Concesión de Préstamos a Entidades Paraestatales No Empresariales y No Financieras con Fines de Política Económica | 0 |
| 7420 | Concesión de Préstamos a Entidades Paraestatales Empresariales y No Financieras con Fines de Política Económica | 0 |
| 7421 | Concesión de Préstamos a Entidades Paraestatales Empresariales y No Financieras con Fines de Política Económica | 0 |
| 7430 | Concesión de Préstamos a Instituciones Paraestatales Públicas Financieras con Fines de Política Económica | 0 |
| 7431 | Concesión de Préstamos a Instituciones Paraestatales Públicas Financieras con Fines de Política Económica | 0 |
| 7440 | Concesión de Préstamos a Entidades Federativas y Municipios con Fines de Política Económica | 0 |
| 7441 | Concesión de Préstamos a Entidades Federativas y Municipios con Fines de Política Económica | 0 |
| 7450 | Concesión de Préstamos al Sector Privado con Fines de Política Económica | 0 |
| 7451 | Concesión de Préstamos al Sector Privado con Fines de Política Económica | 0 |
| 7460 | Concesión de Préstamos al Sector Externo con Fines de Política Económica | 0 |

| | | |
|-------------|--|----------------------|
| 7461 | Concesión de Préstamos al Sector Externo con Fines de Política Económica | 0 |
| 7470 | Concesión de Préstamos al Sector Público con Fines de Gestión de Liquidez | 0 |
| 7471 | Concesión de Préstamos al Sector Público con Fines de Gestión de Liquidez | 0 |
| 7480 | Concesión de Préstamos al Sector Privado con Fines de Gestión de Liquidez | 0 |
| 7481 | Concesión de Préstamos al Sector Privado con Fines de Gestión de Liquidez | 0 |
| 7490 | Concesión de Préstamos al Sector Externo con Fines de Gestión de Liquidez | 0 |
| 7491 | Concesión de Préstamos al Sector Externo don Fines de Gestión de Liquidez | 0 |
| 7500 | Inversiones en Fideicomisos, Mandatos y Otros Análogos | 0 |
| 7510 | Inversiones en Fideicomisos del Poder Ejecutivo | 0 |
| 7511 | Inversiones en Fideicomisos del Poder Ejecutivo | 0 |
| 7520 | Inversiones en Fideicomisos del Poder Legislativo | 0 |
| 7521 | Inversiones en Fideicomisos del Poder Legislativo | 0 |
| 7530 | Inversiones en Fideicomiso del Poder Judicial | 0 |
| 7531 | Inversiones en Fideicomiso del Poder Judicial | 0 |
| 7540 | Inversiones en Fideicomisos Públicos No Empresariales y No Financieros | 0 |
| 7541 | Inversiones en Fideicomisos Públicos No Empresariales y No Financieros | 0 |
| 7550 | Inversiones en Fideicomisos Públicos Empresariales y No Financieros | 0 |
| 7551 | Inversiones en Fideicomisos Públicos Empresariales y No Financieros | 0 |
| 7560 | Inversiones en Fideicomisos Públicos Financieros | 0 |
| 7561 | Inversiones en Fideicomisos Públicos Financieros | 0 |
| 7570 | Inversiones en Fideicomisos de Entidades Federativas | 0 |
| 7571 | Inversiones en Fideicomisos de Entidades Federativas | 0 |
| 7580 | Inversiones en Fideicomisos de Municipios | 0 |
| 7581 | Inversiones en Fideicomisos de Municipios | 0 |
| 7590 | Fideicomisos de Empresas Privadas y Particulares | 0 |
| 7591 | Fideicomisos de Empresas Privadas y Particulares | 0 |
| 7600 | Otras Inversiones Financieras | 0 |
| 7610 | Depósitos a Largo Plazo en Moneda Nacional | 0 |
| 7611 | Depósitos a Largo Plazo en Moneda Nacional | 0 |
| 7620 | Depósitos a Largo Plazo en Moneda Extranjera | 0 |
| 7621 | Depósitos a Largo Plazo en Moneda Extranjera | 0 |
| 7900 | Provisiones para Contingencias y otras Erogaciones Especiales | 0 |
| 7910 | Contingencias por Fenómenos Naturales | 0 |
| 7911 | Contingencias por Fenómenos Naturales | 0 |
| 7920 | Contingencias Socioeconómicas | 0 |
| 7921 | Contingencias Socioeconómicas | 0 |
| 7990 | Otras Erogaciones Especiales | 0 |
| 7991 | Otras Erogaciones Especiales | 0 |
| 8000 | Participaciones y Aportaciones | 2,985,822,260 |
| 8100 | Participaciones | 1,704,286,160 |
| 8110 | Fondo General de Participaciones | 1,052,390,840 |

| | | |
|-------------|---|----------------------|
| 8111 | Fondo General de Participaciones | 1,052,390,840 |
| 8120 | Fondo de Fomento Municipal | 413,987,900 |
| 8121 | Fondo de Fomento Municipal | 413,987,900 |
| 8130 | Participaciones de las Entidades Federativas a los Municipios | 32,233,060 |
| 8131 | Participaciones de las Entidades Federativas a los Municipios | 32,233,060 |
| 8140 | Otros Conceptos Participables de la Federación a Entidades Federativas | 0 |
| 8141 | Otros Conceptos Participables de la Federación a Entidades Federativas | 0 |
| 8150 | Otros Conceptos Participables de la Federación a Municipios | 205,674,360 |
| 8151 | Otros Conceptos Participables de la Federación a Municipios | 205,674,360 |
| 8160 | Convenios de Colaboración Administrativa | 0 |
| 8161 | Convenios de Colaboración Administrativa | 0 |
| 8300 | Aportaciones | 1,281,536,100 |
| 8310 | Aportaciones de la Federación a las Entidades Federativas | 0 |
| 8311 | Aportaciones de la Federación a las Entidades Federativas | 0 |
| 8320 | Aportaciones de la Federación a Municipios | 1,281,536,100 |
| 8321 | Aportaciones de la Federación a Municipios | 1,281,536,100 |
| 8330 | Aportaciones de las Entidades Federativas a los Municipios | 0 |
| 8331 | Aportaciones de las Entidades Federativas a los Municipios | 0 |
| 8340 | Aportaciones Previstas en Leyes y Decretos al Sistema De Protección Social | 0 |
| 8341 | Aportaciones Previstas en Leyes y Decretos al Sistema de Protección Social | 0 |
| 8350 | Aportaciones Previstas en Leyes y Decretos Compensatorias a Entidades Federativas y Municipios | 0 |
| 8351 | Aportaciones Previstas en Leyes y Decretos Compensatorias a Entidades Federativas y Municipios | 0 |
| 8500 | Convenios | 0 |
| 8510 | Convenios de Reasignación | 0 |
| 8511 | Convenios de Reasignación | 0 |
| 8520 | Convenios de Descentralización | 0 |
| 8521 | Convenios de Descentralización | 0 |
| 8530 | Otros Convenios | 0 |
| 8531 | Otros Convenios | 0 |
| 9000 | Deuda Pública | 0 |
| 9100 | Amortización de la Deuda Pública | 0 |
| 9110 | Amortización de la Deuda Interna con Instituciones de Crédito | 0 |
| 9111 | Amortización de la Deuda Interna con Instituciones de Crédito | 0 |
| 9120 | Amortización de la Deuda Interna por Emisión de Títulos y Valores | 0 |
| 9121 | Amortización de la Deuda Interna por Emisión de Títulos y Valores | 0 |
| 9130 | Amortizaciones de Arrendamientos Financieros Nacionales | 0 |
| 9131 | Amortizaciones de Arrendamientos Financieros Nacionales | 0 |
| 9140 | Amortización de la Deuda Externa con Instituciones de Crédito | 0 |
| 9141 | Amortización de la Deuda Externa con Instituciones de Crédito | 0 |

| | | |
|-------------|---|----------|
| 9150 | Amortizaciones de Deuda Externa con Organismos Financieros Internacionales | 0 |
| 9151 | Amortizaciones de Deuda Externa con Organismos Financieros Internacionales | 0 |
| 9160 | Amortizaciones de la Deuda Bilateral | 0 |
| 9161 | Amortizaciones de la Deuda Bilateral | 0 |
| 9170 | Amortización de la Deuda Externa por Emisiones de Títulos y Valores | 0 |
| 9171 | Amortización de la Deuda Externa por Emisiones de Títulos y Valores | 0 |
| 9180 | Amortización de Arrendamientos Financieros Internacionales | 0 |
| 9181 | Amortización de Arrendamientos Financieros Internacionales | 0 |
| 9200 | Intereses de la Deuda Pública | 0 |
| 9210 | Intereses de la Deuda Interna con Instituciones de Crédito | 0 |
| 9211 | Intereses de la Deuda Interna con Instituciones de Crédito | 0 |
| 9220 | Intereses Derivados de la Colocación de Títulos y Valores | 0 |
| 9221 | Intereses Derivados de la Colocación de Títulos y Valores | 0 |
| 9230 | Intereses por Arrendamientos Financieros Nacionales | 0 |
| 9231 | Intereses por Arrendamientos Financieros Nacionales | 0 |
| 9240 | Intereses de la Deuda Externa con Instituciones de Crédito | 0 |
| 9241 | Intereses de la Deuda Externa con Instituciones de Crédito | 0 |
| 9250 | Intereses de la Deuda con Organismos Financieros Internacionales | 0 |
| 9251 | Intereses de la Deuda con Organismos Financieros Internacionales | 0 |
| 9260 | Intereses de la Deuda Bilateral | 0 |
| 9261 | Intereses de la Deuda Bilateral | 0 |
| 9270 | Intereses Derivados de la Colocación de Títulos y Valores en el Exterior | 0 |
| 9271 | Intereses Derivados de la Colocación de Títulos y Valores en el Exterior | 0 |
| 9280 | Intereses por Arrendamientos Financieros Internacionales | 0 |
| 9281 | Intereses por Arrendamientos Financieros Internacionales | 0 |
| 9300 | Comisiones de la Deuda Pública | 0 |
| 9310 | Comisiones de la Deuda Pública Interna | 0 |
| 9311 | Comisiones de la Deuda Pública Interna | 0 |
| 9320 | Comisiones de la Deuda Pública Externa | 0 |
| 9321 | Comisiones de la Deuda Pública Externa | 0 |
| 9400 | Gastos de la Deuda Pública | 0 |
| 9410 | Gastos de la Deuda Pública Interna | 0 |
| 9411 | Gastos de la Deuda Pública Interna | 0 |
| 9420 | Gastos de la Deuda Pública Externa | 0 |
| 9421 | Gastos de la Deuda Pública Externa | 0 |
| 9500 | Costos por Coberturas | 0 |
| 9510 | Costos por Coberturas | 0 |
| 9511 | Costos por Coberturas | 0 |
| 9600 | Apoyos Financieros | 0 |

| | | |
|--------------|--|-----------------------|
| 9610 | Apoyos a Intermediarios Financieros | 0 |
| 9611 | Apoyos a Intermediarios Financieros | 0 |
| 9620 | Apoyos a Ahorradores y Deudores del Sistema Financiero Nacional | 0 |
| 9621 | Apoyos a Ahorradores y Deudores del Sistema Financiero Nacional | 0 |
| 9900 | Adeudos de Ejercicios Fiscales Anteriores (ADEFAS) | 0 |
| 9910 | ADEFAS | 0 |
| 9911 | ADEFAS | 0 |
| TOTAL | | 17,051,457,400 |

ANEXO 2.

CLASIFICACIÓN ECONÓMICA DE LOS INGRESOS, DE LOS GASTOS Y DEL FINANCIAMIENTO.

| 1 | INGRESOS | | | | TOTAL DE INGRESOS |
|----------|-----------------|----------------------------|---|----------------------------------|--------------------------|
| | 1.1 | INGRESOS CORRIENTES | | TOTAL INGRESOS CORRIENTES | 17,051,457,400 |
| | | 1.1.1 | Impuestos | Monto | 358,007,700 |
| | | 1.1.2 | Contribuciones a la Seguridad Social | Monto | 0 |
| | | 1.1.3 | Contribuciones de Mejoras | Monto | 0 |
| | | 1.1.4 | Derechos, Productos y Aprovechamientos Corrientes | Monto | 497,541,500 |
| | | 1.1.5 | Rentas de la Propiedad | Monto | 0 |
| | | 1.1.6 | Venta de Bienes y Servicios de Entidades del Gobierno Federal/ Ingresos de Explotación de Entidades Empresariales | Monto | 115,000,000 |
| | | 1.1.7 | Subsidios y Subvenciones Recibidos por las Entidades Empresariales Públicas | Monto | 0 |
| | | 1.1.8 | Transferencias, Asignaciones y Donativos Corrientes Recibidos | Monto | 9,011,671,000 |
| | | 1.1.9 | Participaciones | Monto | 7,069,237,200 |
| | 1.2 | INGRESOS DE CAPITAL | | TOTAL INGRESOS DE CAPITAL | |
| | | 1.2.1 | Venta (Disposición) de Activos | Monto | |
| | | | 1.2.1.1 | Venta de Activos Fijos | |

| | | | | | | | | |
|----------|---------------|------------------------------|--|--|------------------------------------|-----------------------|-----------------------|--|
| | | | 1.2.1.2 | Venta de Objetos de Valor | | | | |
| | | | 1.2.1.3 | Venta de Activos No Producidos | | | | |
| | | 1.2.2 | Disminución de Existencias | Monto | | | | |
| | | 1.2.3 | Incremento de la Depreciación, Amortización, Estimaciones y Provisiones Acumuladas | Monto | | | | |
| | | 1.2.4 | Transferencias, Asignaciones y Donativos de Capital Recibidos | Monto | | | | |
| | | 1.2.5 | Recuperación de Inversiones Financieras Realizadas con Fines de Política | Monto | | | | |
| 2 | GASTOS | | | | | | 17,051,457,400 | |
| | 2.1 | GASTOS CORRIENTES | | | TOTAL GASTOS CORRIENTES | 16,436,342,260 | | |
| | | 2.1.1 | Gastos de Consumo de los Entes del Gobierno General/ Gastos de Explotación de las Entidades Empresariales | Monto | 2,592,695,200 | | | |
| | | | 2.1.1.1 | Remunera- ciones | 2,270,248,600 | | | |
| | | | 2.1.1.2 | Compra de Bienes y Servicios | 322,446,600 | | | |
| | | | 2.1.1.3 | Variación de Existencias (Disminución (+) Incremento (-)) | | | | |
| | | | 2.1.1.4 | Depreciación y Amortización (Consumo de Capital Fijo) | | | | |
| | | | 2.1.1.5 | Estimaciones por Deterioro de Inventarios | | | | |

| | | | | | | |
|----------|-----------------------|--------------------------|---|---|--------------------------------|-----------------------------|
| | | | 2.1.1.6 | Impuestos Sobre los Productos, la Producción y las Importaciones de las Entidades Empresariales | | |
| | | 2.1.2 | Prestaciones de la Seguridad Social | Monto | | |
| | | 2.1.3 | Gastos de la Propiedad | Monto | 656,000 | |
| | | | 2.1.3.1 | Intereses | | |
| | | | 2.1.3.2 | Gastos de la Propiedad Distintos de Intereses | 656,000 | |
| | | 2.1.4 | Subsidios y Subvenciones a Empresas | Monto | 125,456,000 | |
| | | 2.1.5 | Transferencias, Asignaciones y Donativos Corrientes Otorgados | Monto | 10,731,712,800 | |
| | | 2.1.6 | Impuestos Sobre los Ingresos, la Riqueza y Otros a las Entidades Empresariales Públicas | Monto | | |
| | | 2.1.7 | Participaciones | Monto | 2,985,822,260 | |
| | | 2.1.8 | Provisiones y Otras Estimaciones | Monto | | |
| | 2.2 | GASTOS DE CAPITAL | | | TOTAL GASTOS DE CAPITAL | 615,115,140 |
| | | 2.2.1 | Construcciones en Proceso | Monto | 572,680,600 | |
| | | 2.2.2 | Activos Fijos (Formación Bruta de Capital Fijo) | Monto | 125,000 | |
| | | 2.2.3 | Incremento de Existencias | Monto | 50,000 | |
| | | 2.2.4 | Objetos de Valor | Monto | | |
| | | 2.2.5 | Activos no Producidos | Monto | | |
| | | 2.2.6 | Transferencias, Asignaciones y Donativos de Capital Otorgados | Monto | 42,259,540 | |
| | | 2.2.7 | Inversiones Financieras Realizadas con Fines de Política Económica | Monto | | |
| 3 | FINANCIAMIENTO | | | | | TOTAL FINANCIAMIENTO |

| | | | | | | |
|--|------------|--|------------------------------------|-------|---------------------------------------|--|
| | 3.1 | FUENTES FINANCIERAS | | | TOTAL FUENTES FINANCIERAS | |
| | | 3.1.1 | Disminución de Activos Financieros | Monto | | |
| | | 3.1.2 | Incremento de Pasivos | Monto | | |
| | | 3.1.3 | Incremento del Patrimonio | Monto | | |
| | 3.2 | APLICACIONES FINANCIERAS (USOS) | | | TOTAL APLICACIONES FINANCIERAS | |
| | | 3.2.1 | Incremento de Activos Financieros | Monto | | |
| | | 3.2.2 | Disminución de Pasivos | Monto | | |
| | | 3.2.3 | Disminución de Patrimonio | Monto | | |

ANEXO 3.**FIDEICOMISO POR OBJETO, NÚMERO DE CONTRATO, SALDO PATRIMONIAL Y DEPENDENCIA.**

| FIDEICOMISO DE ADMINISTRACIÓN Y PAGO | | | | |
|---|---|---|------------------------------|--------------------------------|
| No. | NOMBRE DEL FIDEICOMISO | FIDUCIARIO | CAPITAL FIDEICOMITIDO | NO. DE CONTRATO |
| 1 | Fondo de Fomento Agropecuario del Estado de Tlaxcala | BANCOMER SOCIEDAD ANONIMA, INSTITUCIÓN DE BANCA MULTIPLE | 53,007,665.00 | F/47860-2 |
| 5 | Programa Nacional de Becas de Educación Superior para el Estado de Tlaxcala | BANCO NACIONAL MEXICO S.A. | 1,439,466.00 | Vigente (Proceso de Extinción) |
| 8 | Fondo de Aportaciones para la Infraestructura Social (FISM-BANOBRAS) | BANCO DEL BAJIO S.A. | 0 | 10571-12-194 |
| 9 | Implementación del Sistema de Justicia Penal | BANOBRAS | 14,605,384.74 | 2240 |
| 10 | Programa de Becas Nacionales para la Educación Superior Manutención de Tlaxcala | SCOTIABANK INVERLAT | 13,348,460.94 | 11038510 |
| 11 | Fondo Metropolitano Tlaxcala Apizaco | BANOBRAS | 16,618,435.34 | 2178 |
| 12 | Fondo Metropolitano Puebla Tlaxcala | BANOBRAS | 109,338,091.90 | 2139 |
| 16 | Fondo Mixto CONACYT-Gobierno del Estado de Tlaxcala | BANCO DEL AHORRRO NACIONAL Y SERVICIOS FINANCIEROS S.N.C INSTITUCION DE BANCA DE DESARROLLO | 0 | FON.MIX.21/2014 1010/653/0014 |
| 17 | Fideicomiso de las Escuelas de Calidad (PEC Tlaxcala) | BBVA BANCOMER SERVICIOS S.A. | 80.29 | F/70167-2 |
| 18 | Programa de Tecnología Educativa y de la Información | BANSEFI | 60,000.00 | 10251 |
| | Fondo para el Fortalecimiento de Sociedades y Cooperativas | NACIONAL FINANCIERA BANCA DE DESARROLLO | 2,943,644.54 | 1064535 |

| | | | |
|--|--|--|--|
| | de Ahorro y Prestamos y de Apoyo a sus Ahorradores | | |
|--|--|--|--|

| | | | | |
|--|--|----------|----------------|------|
| | Fideicomiso de Distribución del Fondo de Aportaciones Múltiples para la Infraestructura Física Educativa (Fideicomiso Federal) | BANOBRAS | 162,352,226.75 | 2242 |
|--|--|----------|----------------|------|

NOTA: Este Fideicomiso se encuentra a cargo de la Federación, en el que se depositan los recursos provenientes del Fondo de Aportaciones Múltiples para el Programa Escuelas al Cien.

| FIDEICOMISO CON ESTRUCTURA | | | | |
|----------------------------|--|---|-----------------------|---|
| NO. | NOMBRE DEL FIDEICOMISO | FIDUCIARIO | CAPITAL FIDEICOMITIDO | NO. DE CONTRATO |
| 2 | Fideicomiso de la Ciudad Industrial Xicohtencatl (vigente) | Nacional Financiera S.A. | 168,520,038.00 | 80169 |
| 3 | Fondo de Casa de las Artesanías de Tlaxcala (No presenta Cuenta) | Bancomer | 1,500,000.00 | F/27933-1 Vigente (Proceso de Extinción) |
| 4 | Fideicomiso para la Prevención de las Adicciones (FIPADIC) (Si presenta cuenta) | BANCO INVERLAT | 2,637,587.00 | FID.109/96 Vigente (Proceso de Extinción) |
| 6 | Fideicomiso para la Atención de los Sectores Marginados FIDASEM (Si presenta cuenta) | BANCO NACIONAL MEXICO S.A. | 1,527,198.87 | 14383-7 Vigente (Proceso de Extinción) |
| 7 | Fideicomiso para el desarrollo integral de la Mujer Emprendedora FIDIME (Si presenta cuenta) | BANCO NACIONAL MEXICO S.A. | 2,888,759.36 | 14384-5 Vigente (Proceso de Extinción) |
| 13 | Fideicomiso para el Desarrollo Turístico del Estado (FIDETUR) Si entrega cuenta | BANCO NACIONAL MEXICO S.A. | 215,356.00 | 14635-6 Vigente (Proceso de Extinción) |
| 14 | Fideicomiso de la Inversión y Administración "Colegio de Historia" (No presenta cuenta) | BANCO INVERLAT | 2,000,000.00 | S/N Vigente (Proceso de Extinción) |
| 15 | Fondo de Ayuda, Asistencia y Reparación de Daño a las Víctimas y Ofendidos (Vigente) | Banco del Ahorro Nacional y servicios Financieros | 639,517.27 | 10257 |

NOTA: Los fideicomisos que se encuentran en proceso de extinción, se incluyen de manera enunciativa ya que al 31 de diciembre se completará el proceso de extinción.

ANEXO 4.

CUENTAS BANCARIAS PRODUCTIVAS QUE OPERA LA SECRETARIA DE PLANEACIÓN Y FINANZAS PARA ADMINISTRAR LOS RECURSOS ESTATALES Y FEDERALES.

| FONDO, PROGRAMA O CONVENIO | EJECUTOR | INSTITUCIÓN BANCARIA | NUMERO DE CUENTA |
|--|----------|----------------------|------------------|
| IDC PROGRAMA MODERNIZACION DE LA PROPIEDAD Y CATASTROS APORT FEDERAL | CATASTRO | BANORTE | 9779 |
| IDC PROGRAMA MODERNIZACION DE LA PROPIEDAD Y CATASTROS APORT ESTATAL | CATASTRO | BANORTE | 9788 |
| ICATLAX FDO CONCURSABLE DE FORMACION O CAPACITACION PARA EL TRABAJO | ICATLAX | BANORTE | 4282 |
| R11 RADICADORA ICATLAX | ICATLAX | HSBC | 3566 |

| | | | |
|---|----------|-----------|------|
| ECOLOGIA FORT Y AMPLIACION SIST MONITOREO ATMOSFERICO DEL EDO TLAXCALA | ECOLOGIA | SANTANDER | 4669 |
| ECOLOGIA APOYOS DE SANIDAD FORESTAL DEL PROGRAMA NACIONAL FORESTAL | ECOLOGIA | SANTANDER | 8670 |
| OMG MODERNIZACION INTEGRAL DEL REGISTRO CIVIL | OMG | BANORTE | 8978 |
| OMG MODERNIZACION INTEGRAL DEL REGISTRO CIVIL RECURSO ESTATAL | OMG | BANORTE | 1402 |
| RAMO 23 FONDO METROPOLITANO TLAXCALA APIZACO | SECODUVI | BANCOMER | 7576 |
| RAMO 23 FONDO METROPOLITANO PUEBLA TLAXCALA | SECODUVI | BANCOMER | 7398 |
| PROGRAMAS DE DESARROLLO REGIONAL | SECODUVI | BANORTE | 7704 |
| SECODUVI APAUR | SECODUVI | BANORTE | 7816 |
| SECODUVI PROSAN | SECODUVI | BANORTE | 7807 |
| SECODUVI APARURAL | SECODUVI | BANORTE | 7795 |
| FIDEICOMISO PARA LA INFRAESTRUCTURA EN LOS ESTADOS FIES | SECODUVI | INVERLAT | 9518 |
| R33 FAFEF | SECODUVI | SANTANDER | 8887 |
| SEGOB SOCORRO DE LEY | SEGOB | BANORTE | 6125 |
| SEGOB DONATIVO COMISION FEDERAL DE ELECTRICIDAD | SEGOB | INVERLAT | 4028 |
| SEGOB SISTEMA DE JUSTICIA PENAL | SEGOB | SANTANDER | 9080 |
| R23 SEGOB PROGRAMA NACIONAL DE PREVENCION DEL DELITO | SEGOB | SANTANDER | 5581 |
| R33 CESESP FONDO DE APORTACIONES PARA LA SEGURIDAD PUBLICA (FASP) | CESESP | BANORTE | 4760 |
| CESESP APORT. ESTATAL FONDO DE APORT. PARA LA SEGURIDAD PUBLICA FASP | CESESP | BANORTE | 4158 |
| R28 FONDO GENERAL DE PARTICIPACIONES | SPF | SANTANDER | 9055 |
| R33 FONDO DE APORTACIONES PARA LA INFRAESTRUCTURA SOCIAL (FISE) | SPF | SANTANDER | 8825 |
| FDO DE ESTABILIZACION DE LOS INGRESOS DE LAS ENTIDADES FEDERATIVAS (FEIEF) | SPF | SANTANDER | 9035 |
| PREVISION PARA LA ARMONIZACION CONTABLE PEF | SPF | SANTANDER | 7741 |
| PROGRAMA DE APOYO A AHORRADORES | SPF | SANTANDER | 6416 |
| FONDO DE APOYO A MIGRANTES | SPF | SANTANDER | 8772 |
| CONVENIO COORD. MATERIA DE FORT. LA OFERTA TURISTICA APORTACION FEDERAL | SETYDE | BANORTE | 2397 |
| CONVENIO COORD. MATERIA DESTINOS TURISTICOS DIVERSIFICADOS AP. FEDERAL | SETYDE | BANORTE | 2388 |
| CONVENIO DE COORDINACION P / FORTALECIMIENTO OFERTA TURISTICA AP. ESTATAL | SETYDE | BANORTE | 8950 |
| CONVENIO DE COORDINACION P / DESTINOS TURISTICOS DIVERSIFICADOS AP. ESTATAL | SETYDE | BANORTE | 8969 |
| SETYDE REDNACECYT | SETYDE | BANORTE | 7808 |
| SETYDE APORT FEDERAL FNE-160719-C1-3TLAX-00275801 | SETYDE | BANORTE | 1484 |
| SETYDE APORT ESTATAL FNE-160719-C1-3TLAX-00275801 | SETYDE | BANORTE | 1493 |
| SETYDE APORT FEDERAL FNE-160719-C1-3TLAX-00274917 | SETYDE | BANORTE | 7925 |
| SETYDE APORT ESTATAL FNE-160719-C1-3TLAX-00274917 | SETYDE | BANORTE | 7952 |
| SETYDE APORT FEDERAL FNE-160719-C1-1TLAX-00275572 | SETYDE | BANORTE | 6699 |
| SETYDE APORT ESTATAL FNE-160719-C1-1TLAX-00275572 | SETYDE | BANORTE | 8321 |
| SETYDE APORT FEDERAL FNE-160729-C2-1TLAX-00280896 | SETYDE | BANORTE | 7943 |
| SETYDE APORT ESTATAL FNE-160729-C2-1TLAX-00280896 | SETYDE | BANORTE | 7970 |
| SETYDE APORT FEDERAL FNE-160719-C1-3TLAX-00275028 | SETYDE | BANORTE | 8787 |

| | | | |
|---|---------|-----------|------|
| SETYDE APORT ESTATAL FNE-160719-C1-3TLAX-00275028 | SETYDE | BANORTE | 9793 |
| SETYDE APORT FEDERAL FNE-160803-C2-5-00285537/FORO AUTOMX | SETYDE | BANORTE | 1488 |
| SETYDE APORT ESTATAL FNE-160803-C2-5-00285537/FORO AUTOMX | SETYDE | BANORTE | 2663 |
| SETYDE APORT FEDERAL FNE-160719-C1-3TLAX-00275928 | SETYDE | BANORTE | 9346 |
| SETYDE APORT ESTATAL FNE-160719-C1-3TLAX-00275928 | SETYDE | BANORTE | 9971 |
| SETYDE APORT FEDERAL FNE-160811-C1-2TLAX-00291216 | SETYDE | BANORTE | 3745 |
| SETYDE APORT ESTATAL FNE-160811-C1-2TLAX-00291216 | SETYDE | BANORTE | 4685 |
| SETYDE APORT FEDERAL FNE-160719-C1-3TLAX-00275393 | SETYDE | BANORTE | 1420 |
| SETYDE APORT ESTATAL FNE-160719-C1-3TLAX-00275393 | SETYDE | BANORTE | 1457 |
| SETYDE APORT FEDERAL FNE-160719-C1-3TLAX-00275856 | SETYDE | BANORTE | 6858 |
| SETYDE APORT ESTATAL FNE-160719-C1-3TLAX-00275856 | SETYDE | BANORTE | 7907 |
| SETYDE APORT FEDERAL FNE-160719-C1-3TLAX-00275403 | SETYDE | BANORTE | 1439 |
| SETYDE APORT ESTATAL FNE-160719-C1-3TLAX-00275403 | SETYDE | BANORTE | 1448 |
| SETYDE APORT FEDERAL FNE-160719-C1-1TLAX-00274852 | SETYDE | BANORTE | 1475 |
| SETYDE APORT ESTATAL FNE-160719-C1-1TLAX-00274852 | SETYDE | BANORTE | 7895 |
| SETYDE APORT FEDERAL FNE-160719-C1-3TLAX-00275401 | SETYDE | BANORTE | 7916 |
| SETYDE APORT ESTATAL FNE-160719-C1-3TLAX-00275401 | SETYDE | BANORTE | 7934 |
| SETYDE APORT FEDERAL FNE-160729-C2-1TLAX-00283960 | SETYDE | BANORTE | 7961 |
| SETYDE APORT ESTATAL FNE-160729-C2-1TLAX-00283960 | SETYDE | BANORTE | 6804 |
| SETYDE APORT FEDERAL FNE-160719-C1-3TLAX-00275451 | SETYDE | BANORTE | 7977 |
| SETYDE APORT ESTATAL FNE-160719-C1-3TLAX-00275451 | SETYDE | BANORTE | 9083 |
| SETYDE ESTRATEGIA NACIONAL EN LA ENTIDAD FEDERATIVA: TLAXCALA | SETYDE | BANORTE | 4237 |
| SETYDE APORT FEDERAL FNE-160907-C1-1TLAX-00309145 | SETYDE | BANORTE | 4406 |
| SETYDE APORT ESTATAL FNE-160907-C1-1TLAX-00309145 | SETYDE | BANORTE | 4415 |
| SETYDE APORT FEDERAL FNE-160919-C1-2TLAX-003100387 | SETYDE | BANORTE | 1498 |
| SETYDE APORT ESTATAL FNE-160919-C1-2TLAX-003100387 | SETYDE | BANORTE | 1500 |
| SETYDE APORT FEDERAL FNE-160919-C1-3TLAX-00316542 | SETYDE | BANORTE | 1519 |
| SETYDE APORT ESTATAL FNE-160919-C1-3TLAX-00316542 | SETYDE | BANORTE | 1528 |
| SETYDE PROGRAMA PARA EL DESARROLLO DE LA INDUSTRIA DEL SOFTWARE | SETYDE | HSBC | 9626 |
| SETYDE AMSDE | SETYDE | SANTANDER | 3699 |
| R11 RADICADORA CECYTE | CECYTE | HSBC | 3574 |
| R11 RADICADORA COBAT | COBAT | HSBC | 3558 |
| R33 FAETA CONALEP | CONALEP | BANORTE | 4779 |
| R33 FAETA INEA | ITEA | BANORTE | 4788 |
| R33 FONDO DE APORTACIONES MULTIPLES (FAM INFR. EDUCATIVA BASICA) | ITIFE | BANORTE | 7741 |
| R33 FONDO DE APORTACIONES MULTIPLES (FAM INFR. EDUCATIVA MEDIA SUPERIOR) | ITIFE | BANORTE | 7750 |
| R33 FONDO DE APORTACIONES MULTIPLES (FAM INFR. EDUCATIVA SUPERIOR) | ITIFE | BANORTE | 7769 |
| CONVENIO DE COORD Y COLAB. PARA LA POTENCIACION DE RECURSOS FAM | ITIFE | SANTANDER | 4609 |
| USET PROGRAMA DE FORTALECIMIENTO DE LA CALIDAD EDUCATIVA | USET | BANCOMER | 9753 |

| | | | |
|--|-----------|-----------|------|
| USET PROGRAMA PARA LA INCLUSION Y LA EQUIDAD EDUCATIVA | USET | BANCOMER | 9834 |
| USET PROGRAMA NACIONAL DE INGLES | USET | BANCOMER | 9877 |
| USET PROGRAMA NACIONAL DE CONVIVENCIA ESCOLAR | USET | BANCOMER | 9990 |
| USET PROGRAMA NACIONAL DE BECAS | USET | BANCOMER | 9958 |
| USET PROGRAMA NACIONAL DE BECAS, (BAPISS) | USET | BANORTE | 3083 |
| USET PLAN DE APOYO CALIDAD EDUCATIVA DE LAS ESCUELAS NORMALES (PACTEN) | USET | BANORTE | 4019 |
| USET APOYO P/SOLVENTAR GASTOS INHERENTES ASESORES TECNICO PEDAGOGICOS . | USET | BANORTE | 4189 |
| USET PROGRAMA DE LA REFORMA EDUCATIVA . | USET | BANORTE | 1564 |
| USET PROGRAMA DE ESCUELAS DE TIEMPO COMPLETO | USET | INVERLAT | 2491 |
| USET PROG FDO FORT LA AUTONOMIA DE GESTION EN PLANTELES EDUC MEDIA SUP | USET | SANTANDER | 6543 |
| USET PROG FDO CONCURSABLE DE INVERSION EN INFRAEST EDUCACION MEDIA SU | USET | SANTANDER | 6588 |
| USET TELEBACHILLERATO COMUNITARIO | USET | SANTANDER | 8523 |
| R33 USET FONE OTROS DE GASTO CORRIENTE | USET | SANTANDER | 8978 |
| R33 USET FONE GASTOS DE OPERACIÓN | USET | SANTANDER | 8995 |
| R11 RADICADORA UAT | UAT | HSBC | 3541 |
| UAT PROG. EXPANSION EN LA OFERTA EDUCATIVA EN EDUC MEDIA SUP. Y SUPERIOR | UAT | BANORTE | 4330 |
| UAT PROGRAMA DE CARRERA DOCENTE . | UAT | BANORTE | 9742 |
| UAT PROGRAMA DE RECONOCIMIENTO DE PLANTILLA | UAT | BANORTE | 1346 |
| UAT PROGRAMA PRODEP | UAT | BANORTE | 1328 |
| UAT PROGRAMA DE REFORMAS ESTRUCTURALES | UAT | BANORTE | 1355 |
| UAT PROGRAMA DE FORTALECIMIENTO DE LA CALIDAD EDUCATIVA PFCE | UAT | BANORTE | 1546 |
| IEM PROG DE FORTALECIMIENTO A LA TRANSV DE LA PERSPECTIVA DE GENERO CDM | IEM | BANCOMER | 5431 |
| IEM PAIMEF | IEM | INVERLAT | 3633 |
| IEM PROG DE FORT A LA TRANSVERSALIDAD DE PERSPECTIVA DE GENERO MODALIDAD 1 | IEM | SANTANDER | 7164 |
| R12 DIF SUBPROG DE INFRAEST REHAB Y/O EQUIP ESPACIOS ALIMENTARIOS (PIREEA) | DIF | SANTANDER | 0048 |
| R33 DIF FONDO DE APORTACIONES MULTIPLES (FAM ASISTENCIA SOCIAL) | DIF | BANORTE | 7732 |
| DIF PROGRAMA DE APOYOS PARA PERSONAS CON DISCAPACIDAD EN NECESIDAD | DIF | BANORTE | 3272 |
| DIF R23 FONDO PARA LA ACCESIBILIDAD DE PERSONAS CON DISCAPACIDAD | DIF | BANORTE | 6086 |
| R12 DIF SUBPROGRAMA COMUNIDAD DIFERENTE | DIF | HSBC | 9543 |
| R33 OPD SALUD FASSA | OPD SALUD | BANORTE | 7723 |
| OPD SALUD PROSPERA | OPD SALUD | BANORTE | 3999 |
| OPD SALUD PROGRAMA DE REGULACION Y SERVICIOS DE ATENCION MEDICA G005 . | OPD SALUD | BANORTE | 9733 |
| OPD SALUD E.I.15/0616 | OPD SALUD | BANORTE | 4303 |
| FDO DE PREV PRESUPUESTAL, INFRA FISICA HOSPITAL SAN PABLO DEL MONTE | OPD SALUD | SANTANDER | 7893 |
| OPD SALUD AFSASPE | OPD SALUD | SANTANDER | 0474 |

| | | | |
|---|------------|-----------|------|
| OPD SALUD ADICCIONES | OPD SALUD | SANTANDER | 9015 |
| OPD SALUD FASS C | OPD SALUD | SANTANDER | 9305 |
| OPD SALUD FORTALECIMIENTO A LA ATENCION MEDICA | OPD SALUD | SANTANDER | 9185 |
| REPSS, CUOTA SOCIAL Y APORTACION SOLIDARIA FEDERAL | REPSS | SANTANDER | 1515 |
| REPSS, SEGURO MEDICO SIGLO XXI | REPSS | SANTANDER | 1577 |
| FORTASEG | MUNICIPIOS | BANCOMER | 0984 |
| R33 FORTAMUN | MUNICIPIOS | BANORTE | 7787 |
| R33 MUNICIPIOS FONDO DE APORTACIONES PARA LA INFR. SOCIAL (FISMDF) | MUNICIPIOS | BANORTE | 7778 |
| MUNICIPIOS ACCESO A MUSEOS, MONUMENTOS Y ZONAS ARQUEOLOGICAS | MUNICIPIOS | SANTANDER | 0409 |
| R23 FONDO PARA EL FORT DE LA INFRAESTRUCTURA ESTATAL Y MUNICIPAL | MUNICIPIOS | BANCOMER | 0247 |
| FORTALECIMIENTO FINANCIERO PARA INVERSION | MUNICIPIOS | BANORTE | 9827 |
| PROGRAMAS REGIONALES | MUNICIPIOS | BANORTE | 9760 |
| R23 FORTALECIMIENTO FINANCIERO | MUNICIPIOS | SANTANDER | 0980 |
| OFS PROFIS | OFS | SANTANDER | 5350 |

**ANEXO 5.
PODER LEGISLATIVO: CAMARA
(PESOS)**

| CAPÍTULO | | ASIGNACIÓN PRESUPUESTAL |
|--------------|--|-------------------------|
| 1000 | Servicios Personales | 89,905,800 |
| 2000 | Materiales y Suministros | 22,078,500 |
| 3000 | Servicios Generales | 19,990,800 |
| 4000 | Transferencias, Asignaciones, Subsidios y Otras Ayudas | 37,891,000 |
| 5000 | Bienes Muebles, Inmuebles e Intangibles | 133,900 |
| 6000 | Inversión Pública | 0 |
| TOTAL | | 170,000,000 |

**ANEXO 5.1.
PODER LEGISLATIVO: ÓRGANO DE FISCALIZACIÓN SUPERIOR
(PESOS)**

| CAPÍTULO | | ASIGNACIÓN PRESUPUESTAL |
|--------------|--|-------------------------|
| 1000 | Servicios Personales | 38,118,200 |
| 2000 | Materiales y Suministros | 2,006,400 |
| 3000 | Servicios Generales | 4,698,600 |
| 4000 | Transferencias, Asignaciones, Subsidios y Otras Ayudas | 3,439,200 |
| 5000 | Bienes Muebles, Inmuebles e Intangibles | 1,737,600 |
| 6000 | Inversión Pública | 0 |
| TOTAL | | 50,000,000 |

**ANEXO 6.
PODER JUDICIAL
(PESOS)**

| CAPÍTULO | | ASIGNACIÓN PRESUPUESTAL |
|--------------|--|-------------------------|
| 1000 | Servicios Personales | 181,309,000 |
| 2000 | Materiales y Suministros | 5,133,000 |
| 3000 | Servicios Generales | 14,434,800 |
| 4000 | Transferencias, Asignaciones, Subsidios y Otras Ayudas | 0 |
| 5000 | Bienes Muebles, Inmuebles e Intangibles | 123,200 |
| 6000 | Inversión Pública | 0 |
| TOTAL | | 201,000,000 |

**ANEXO 7.
UNIVERSIDAD AUTÓNOMA DE TLAXCALA
(PESOS)**

| CAPÍTULO | | ASIGNACIÓN PRESUPUESTAL |
|--------------|--|-------------------------|
| 1000 | Servicios Personales | 62,278,200 |
| 2000 | Materiales y Suministros | 12,576,500 |
| 3000 | Servicios Generales | 16,768,600 |
| 4000 | Transferencias, Asignaciones, Subsidios y Otras Ayudas | 2,794,700 |
| 5000 | Bienes Muebles, Inmuebles e Intangibles | 0 |
| 6000 | Inversión Pública | 0 |
| TOTAL | | 94,418,000 |

**ANEXO 8.
COMISIÓN ESTATAL DE DERECHOS HUMANOS
(PESOS)**

| CAPÍTULO | | ASIGNACIÓN PRESUPUESTAL |
|--------------|--|-------------------------|
| 1000 | Servicios Personales | 16,993,300 |
| 2000 | Materiales y Suministros | 821,400 |
| 3000 | Servicios Generales | 2,224,300 |
| 4000 | Transferencias, Asignaciones, Subsidios y Otras Ayudas | 0 |
| 5000 | Bienes Muebles, Inmuebles e Intangibles | 50,000 |
| 6000 | Inversión Pública | 0 |
| TOTAL | | 20,089,000 |

**ANEXO 9.
INSTITUTO TLAXCALTECA DE ELECCIONES
(PESOS)**

| CAPÍTULO | | ASIGNACIÓN PRESUPUESTAL |
|--------------|--|-------------------------|
| 1000 | Servicios Personales | 16,176,200 |
| 2000 | Materiales y Suministros | 5,034,000 |
| 3000 | Servicios Generales | 6,855,000 |
| 4000 | Transferencias, Asignaciones, Subsidios y Otras Ayudas | 21,000,000 |
| 5000 | Bienes Muebles, Inmuebles e Intangibles | 1,934,800 |
| 6000 | Inversión Pública | 0 |
| TOTAL | | 51,000,000 |

**ANEXO 10.
INSTITUTO DE ACCESO A LA INFORMACIÓN PÚBLICA Y PROTECCIÓN DE DATOS
PERSONALES PARA EL ESTADO DE TLAXCALA
(PESOS)**

| CAPÍTULO | | ASIGNACIÓN PRESUPUESTAL |
|--------------|--|-------------------------|
| 1000 | Servicios Personales | 7,962,900 |
| 2000 | Materiales y Suministros | 605,800 |
| 3000 | Servicios Generales | 2,066,300 |
| 4000 | Transferencias, Asignaciones, Subsidios y Otras Ayudas | 0 |
| 5000 | Bienes Muebles, Inmuebles e Intangibles | 725,000 |
| 6000 | Inversión Pública | |
| TOTAL | | 11,360,000 |

**ANEXO 11.
TRIBUNAL DE CONCILIACIÓN Y ARBITRAJE DEL ESTADO
(PESOS)**

| CAPÍTULO | | ASIGNACIÓN PRESUPUESTAL |
|--------------|--|-------------------------|
| 1000 | Servicios Personales | 7,400,000 |
| 2000 | Materiales y Suministros | 428,000 |
| 3000 | Servicios Generales | 426,000 |
| 4000 | Transferencias, Asignaciones, Subsidios y Otras Ayudas | 0 |
| 5000 | Bienes Muebles, Inmuebles e Intangibles | 26,000 |
| 6000 | Inversión Pública | 0 |
| TOTAL | | 8,280,000 |

| CONCEPTO | ASIGNACIÓN PRESUPUESTAL |
|--------------------------|-------------------------|
| FINANCIAMIENTO ORDINARIO | 40,533,726 |
| FINANCIAMIENTO ADICIONAL | 0 |
| TOTAL | 40,533,726 |

| PARTIDOS POLÍTICOS | ACTIVIDADES ESPECIFICAS | FUNDACIONES | CAPACITACIÓN Y LIDERAZGO POLÍTICO DE LAS MUJERES |
|--------------------------------------|-------------------------|-------------|--|
| PARTIDO REVOLUCIONARIO INSTITUCIONAL | 157,240 | 0 | 0 |
| PARTIDO ACCIÓN NACIONAL | 213,003 | 0 | 0 |
| PARTIDO DE LA REVOLUCIÓN DEMOCRÁTICA | 192,154 | 0 | 0 |
| PARTIDO DEL TRABAJO | 80,569 | 0 | 0 |
| PARTIDO VERDE ECOLOGISTA DE MEXICO | 78,854 | 0 | 0 |
| MOVIMIENTO CIUDADANO | 68,486 | 0 | 0 |
| NUEVA ALIANZA | 97,248 | 0 | 0 |
| PARTIDO ALIANZA CIUDADANA | 117,533 | 0 | 0 |
| PARTIDO SOCIALISTA | 86,444 | 0 | 0 |
| MOVIMIENTO DE REGENERACIÓN NACIONAL | 124,481 | 0 | 0 |
| Total | 1,216,012 | 0 | 0 |

**ANEXO 14.
NÚMERO DE PLAZAS DE LA ADMINISTRACIÓN PÚBLICA ESTATAL CENTRALIZADA.**

| U.P | DESCRIPCIÓN | NO. DE PLAZAS | BASE | CONFIANZA | FUNCIONARIOS | HONORARIOS |
|-----|--|---------------|------|-----------|--------------|------------|
| 4 | Gubernatura | 190 | 33 | 73 | 28 | 56 |
| 5 | Secretaria de Gobierno | 2484 | 208 | 2139 | 69 | 68 |
| 6 | Oficialía Mayor de Gobierno | 537 | 310 | 127 | 22 | 78 |
| | Procuraduría General de Justicia | 588 | 118 | 224 | 19 | 227 |
| 8 | Secretaria de Planeación y Finanzas | 475 | 171 | 172 | 55 | 77 |
| 11 | Secretaria de Turismo y Desarrollo Económico | 88 | 23 | 45 | 18 | 2 |
| 13 | Secretaria de Obras Publicas Desarrollo Urbano y Vivienda | 167 | 82 | 37 | 22 | 26 |
| 15 | Secretaria de Comunicaciones y Transportes | 133 | 75 | 11 | 24 | 23 |
| 17 | Contraloría del Ejecutivo | 98 | 26 | 41 | 18 | 13 |
| 18 | Secretaria de Fomento Agropecuario | 50 | 15 | 6 | 24 | 5 |
| 19 | Sistema Estatal de Promoción del Empleo y Desarrollo Comunitario | 70 | 13 | 45 | 12 | 0 |

| | | | | | | |
|--------------|---|-------------|-------------|-------------|------------|-------------|
| 20 | Coordinación General de Información y Relaciones Publicas | 62 | 20 | 15 | 12 | 15 |
| 21 | Coordinación General de Ecología | 147 | 42 | 19 | 16 | 70 |
| 25 | Coordinación Estatal de Protección Civil | 18 | 4 | 4 | 4 | 6 |
| 27 | Secretariado Ejecutivo del Sistema Estatal de Seguridad Publica (Recurso Estatal) | 37 | 0 | 0 | 0 | 37 |
| | (Recurso Federal) | 78 | 0 | 0 | 0 | 78 |
| 28 | Instituto de Catastro | 14 | 2 | 7 | 5 | 0 |
| 32 | Fondo Macro para el Desarrollo Integral de Tlaxcala | 39 | 0 | 19 | 4 | 16 |
| 33 | Coordinación de Radio Cine y Televisión | 55 | 0 | 25 | 9 | 21 |
| 34 | Instituto Tlaxcalteca de Desarrollo Taurino | 6 | 0 | 0 | 2 | 4 |
| 35 | Instituto Tlaxcalteca de la Cultura | 199 | 0 | 29 | 13 | 157 |
| 45 | Centro de Educación Continua y a Distancia Unidad Tlaxcala del IPN | 22 | 0 | 0 | 0 | 22 |
| 48 | Instituto Estatal de la Mujer | 17 | 0 | 9 | 3 | 5 |
| 50 | Instituto Tlaxcalteca para Personas con Discapacidad | 22 | 8 | 3 | 2 | 9 |
| 51 | Instituto Tlaxcalteca de Asistencia Especializada a la Salud | 76 | 0 | 0 | 0 | 76 |
| 52 | Comisión Estatal de Arbitraje Medico | 9 | 0 | 0 | 0 | 9 |
| 54 | Instituto Tlaxcalteca de la Juventud | 13 | 0 | 3 | 2 | 8 |
| 69 | Casa de Artesanías de Tlaxcala | 24 | 0 | 0 | 0 | 24 |
| TOTAL | | 5718 | 1150 | 3053 | 383 | 1132 |

ANEXO 15.

ANALÍTICO DE PLAZAS, ADMINISTRACIÓN PÚBLICA ESTATAL CENTRALIZADA.

| NIVEL | PUESTO | NÚMERO DE PLAZAS | SUELDO BASE |
|-------|--|------------------|-------------|
| 20 | Gobernador | 1 | 35,157.15 |
| 19 | Contralor del Ejecutivo | 1 | 26,526.62 |
| 19 | Coord. Asesores del Gobernador | 1 | 26,526.62 |
| 19 | Coord. de Radio. Cine Y Televisión | 1 | 26,526.62 |
| 19 | Coord. del SEPUEDE | 1 | 26,526.62 |
| 19 | Coord. Gral. de Infor. y Relaciones Publicas d | 1 | 26,526.62 |
| 19 | Oficial Mayor de Gobierno | 1 | 26,526.62 |
| 19 | Procurador General de Justicia | 1 | 26,526.62 |
| 19 | Secretario del Ramo | 10 | 26,526.62 |
| 16 | Asesor de Gobernador | 10 | 13,234.63 |
| 16 | Director | 89 | 13,234.63 |
| 16 | Jefe de Departamento de la Pgj | 4 | 13,234.63 |
| 15 | Asesor Especializado | 13 | 8,645.42 |
| 15 | Ayudante ""A"" de Gobernador | 2 | 8,645.42 |
| 15 | Comandante Operativo | 1 | 8,904.79 |
| 15 | Coordinador Distrital Mpal. | 7 | 8,645.42 |

| | | | |
|----|--------------------------------|-----|-----------|
| 15 | Delegado de Comunic. Y Transpo | 8 | 8,645.42 |
| 15 | Delegado de Pol. Y Transito | 13 | 8,904.79 |
| 15 | Jefe de Departamento | 285 | 8,645.42 |
| 15 | Jefe de Unidad Pgj | 19 | 8,645.42 |
| 15 | Jefe de Proyectos | 1 | 8,645.42 |
| 15 | Recaudador de Rentas | 8 | 8,645.42 |
| 15 | Secretario Auxiliar | 7 | 8,645.42 |
| 14 | Agente del Ministerio Publico | 90 | 12,124.68 |
| 14 | Jefe de Oficina | 318 | 12,124.68 |
| 14 | Srio. Aux. Tec. de Director | 1 | 12,124.68 |
| 10 | Jefe de Sección D | 0 | 11,781.46 |
| 9 | Jefe de Sección C | 0 | 11,653.83 |
| 8 | Jefe de Sección B | 38 | 11,046.04 |
| 7 | Chofer de Camión de Mando Sup. | 2 | 9,239.70 |
| 7 | Comandante Regional | 5 | 9,516.90 |
| 7 | Encargado de Recaudación | 1 | 9,239.70 |
| 7 | Investigador de Gobernación | 10 | 9,239.70 |
| 7 | Jefe De Sección A | 216 | 9,239.70 |
| 7 | Oficial Mayor de Recaudación | 9 | 9,239.70 |
| 6 | Abogado Auxiliar | 14 | 8,444.64 |
| 6 | Actuario | 1 | 8,444.64 |
| 6 | Analista | 421 | 8,444.64 |
| 6 | Auditor | 28 | 8,444.64 |
| 6 | Ayudante de Gobernador | 1 | 8,444.64 |
| 6 | Comandante de Grupo | 12 | 8,697.97 |
| 6 | Defensor de Oficio | 28 | 8,444.64 |
| 6 | Encargado de Sistemas | 3 | 8,444.64 |
| 6 | Medico | 45 | 8,444.64 |
| 6 | Perito | 35 | 8,444.64 |
| 6 | Programador | 26 | 8,444.64 |
| 6 | Promotor | 59 | 8,444.64 |
| 6 | Proyectista | 4 | 8,444.64 |
| 6 | Psicólogo | 5 | 8,444.64 |
| 6 | Químico | 9 | 8,444.64 |
| 6 | Reportero | 13 | 8,444.64 |
| 6 | Secretaria de Secretario | 5 | 8,444.64 |
| 6 | Subinspector | 8 | 8,697.97 |
| 6 | Supervisor | 43 | 8,444.64 |
| 6 | Trabajador Social | 12 | 8,444.64 |
| 5 | Auxiliar Administrativo | 378 | 6,807.66 |
| 5 | Auxiliar de Programador | 18 | 6,807.66 |
| 5 | Cajero | 4 | 6,807.66 |
| 5 | Chofer de Secretario | 10 | 6,807.66 |

| | | | |
|---|--|-----|----------|
| 5 | Dibujante | 5 | 6,807.66 |
| 5 | Dictaminador | 1 | 6,807.66 |
| 5 | Encargado de Archivo | 2 | 6,807.66 |
| 5 | Enfermera | 22 | 6,807.66 |
| 5 | Inspector | 25 | 6,807.66 |
| 5 | Oficial | 14 | 7,011.90 |
| 5 | Operador de Maquina Pesada | 12 | 6,807.66 |
| 5 | Operador de Vehículo | 2 | 6,807.66 |
| 5 | Secretaria Aux. del Secretario | 3 | 6,807.66 |
| 5 | Secretaria de Director | 35 | 6,807.66 |
| 5 | Subcomandante | 1 | 7,011.90 |
| 5 | Técnico Especializado | 43 | 6,807.66 |
| 5 | Verificador | 3 | 6,807.66 |
| 4 | Agente de la Policía Ministerial Acreditable | 65 | 5,314.23 |
| 4 | Agente de Policía Ministerial | 113 | 5,314.23 |
| 4 | Alcaide | 3 | 5,314.23 |
| 4 | Auxiliar de Agencia del M.P. | 30 | 5,314.23 |
| 4 | Auxiliar de la Junta de Conc. | 0 | 5,314.23 |
| 4 | Chofer Auxiliar del Secretario | 1 | 5,314.23 |
| 4 | Chofer de Camión | 2 | 5,314.23 |
| 4 | Chofer de Director | 13 | 5,314.23 |
| 4 | Custodio Acreditable | 120 | 5,314.23 |
| 4 | Gestor | 258 | 5,314.23 |
| 4 | Jefe de Grupo Cust. Acreditabl | 1 | 5,314.23 |
| 4 | Jefe de Grupo Pol. A. de Inves | 9 | 5,314.23 |
| 4 | Jefe de Grupo Pol. A. Táctico | 2 | 5,314.23 |
| 4 | Jefe de Grupo Pol. Acred. Oper | 10 | 5,314.23 |
| 4 | Oficial de Vig. y Seg. Pub. | 22 | 5,473.66 |
| 4 | Operador de Maquina Semipesada | 3 | 5,314.23 |
| 4 | Pol. Acreditable A. Táctico | 30 | 5,314.23 |
| 4 | Pol. Acreditable de Invest. | 92 | 5,314.23 |
| 4 | Pol. Acreditable Oper. | 419 | 5,314.23 |
| 4 | Policía Primero | 28 | 5,473.66 |
| 4 | Sargento | 9 | 5,473.66 |
| 4 | Secretaria Aux. de Director | 4 | 5,314.23 |
| 4 | Secretaria de Subdirector | 11 | 5,314.23 |
| 4 | Suboficial | 42 | 5,838.32 |
| 4 | Técnico | 21 | 5,314.23 |
| 3 | Almacenista | 5 | 4,629.53 |
| 3 | Archivista | 8 | 4,629.53 |
| 3 | Auxiliar Técnico | 249 | 4,629.53 |
| 3 | Cabo de Policía | 40 | 4,768.41 |
| 3 | Custodio | 1 | 4,629.53 |
| 3 | Electricista | 2 | 4,629.53 |

| | | | |
|--------------|--------------------------------|-------------|----------|
| 3 | Encargado de Registro | 10 | 4,629.53 |
| 3 | Mecánico | 1 | 4,629.53 |
| 3 | Policía Segundo | 13 | 5,011.51 |
| 3 | Policía Tercero | 41 | 4,768.41 |
| 3 | Secretaria de Jefe de Departam | 15 | 4,629.53 |
| 3 | Taquimecanógrafa | 85 | 4,629.53 |
| 2 | Auxiliar de Almacén | 1 | 3,917.42 |
| 2 | Auxiliar de Archivo | 67 | 3,917.42 |
| 2 | Auxiliar de Dibujante | 1 | 3,917.42 |
| 2 | Auxiliar de Mantenimiento | 114 | 3,917.42 |
| 2 | Auxiliar de Promotor | 5 | 3,917.42 |
| 2 | Auxiliar de Registro | 58 | 3,917.42 |
| 2 | Bombero | 1 | 4,034.95 |
| 2 | Carpintero | 1 | 3,917.42 |
| 2 | Chofer de Servicios | 8 | 3,917.42 |
| 2 | Cocinera | 6 | 3,917.42 |
| 2 | Instructor | 17 | 3,917.42 |
| 2 | Mecanógrafa | 52 | 3,917.42 |
| 2 | Músico | 55 | 3,917.42 |
| 2 | Notificador | 4 | 3,917.42 |
| 2 | Plomero | 1 | 3,917.42 |
| 2 | Policía | 546 | 4,034.95 |
| 2 | Policía Preventivo | 344 | 4,034.95 |
| 2 | Recepcionista | 9 | 3,917.42 |
| 2 | Representante | 5 | 3,917.42 |
| 2 | Velador | 13 | 3,917.42 |
| 2 | Vigilante | 58 | 3,917.42 |
| 1 | Auxiliar de Servicios | 17 | 3,376.83 |
| 1 | Intendente | 17 | 3,376.83 |
| 0 | Pensionado | 15 | 0.00 |
| TOTAL | | 5718 | |

ANEXO 16.

TABULADOR DE SUELDOS Y SALARIOS, MANDOS MEDIOS Y SUPERIORES DE LA ADMINISTRACIÓN PÚBLICA ESTATAL CENTRALIZADA.

| TIPO DE PERSONAL | HOMÓLOGOS | PERCEPCIÓN MENSUAL NETA | PERCEPCIÓN MENSUAL MÁS PROPORCIÓN DE AGUINALDO Y PRIMA VACACIONAL NETA | COSTO MENSUAL PROMEDIO DE REMUNERACIONES BRUTAS | | | | | | | |
|------------------|-----------|-------------------------|--|---|--------------------------|----------|--------------|----------------------|------------------------------|------------------|-------------|
| | | | | SUELDO BASE | PRESTACIONES ADICIONALES | | | | AGUINALDO Y PRIMA VACACIONAL | SEGURIDAD SOCIAL | COSTO TOTAL |
| | | | | | PERCEPCIÓN COMPLEMENT | DESPENSA | INC AL AHORR | SEGURO DE SEPARACIÓN | | | |
| Gobernador | 1 | 51,672.52 | 63,000.93 | 35,157.15 | 35,157.15 | 1,833.28 | 2,029.48 | 15,246.84 | 11,328.41 | 8,411.62 | 109,163.93 |
| Secretario | 17 | 40,482.76 | 49,030.23 | 26,526.62 | 26,526.62 | 1,833.28 | 1,521.09 | 11,616.56 | 8,547.47 | 6,858.12 | 83,429.76 |

| | | | | | | | | | | | |
|--------------------------------|-----|-----------|-----------|-----------|-----------|----------|--------|----------|----------|----------|-----------|
| Director | 103 | 22,645.47 | 26,909.96 | 13,234.63 | 13,234.63 | 1,833.28 | 809.73 | 5,941.54 | 4,264.49 | 4,465.57 | 43,783.87 |
| Delegado de Policía y Transito | 13 | 16,280.64 | 19,149.96 | 8,904.79 | 8,904.79 | 1,833.28 | 529.13 | 4,173.42 | 2,869.32 | 3,686.20 | 30,900.93 |
| Jefe de Departamento | 351 | 15,903.84 | 18,689.59 | 8,645.42 | 8,645.42 | 1,833.28 | 529.13 | 4,060.20 | 2,785.75 | 3,639.51 | 30,138.71 |
| Jefe de Oficina | 409 | 11,276.99 | 13,230.41 | 12,124.68 | 0.00 | 1,833.28 | 342.63 | 2,853.06 | 1,953.42 | 4,265.78 | 23,372.85 |

**ANEXO 17.
TABULADOR DE SUELDOS Y SALARIOS, PERSONAL OPERATIVO, ADMINISTRACIÓN
PÚBLICA ESTATAL CENTRALIZADA.**

| PUESTO | NI VEL | PER-CEPCIÓN MENSUAL NETA | PER-CEPCIÓN MENSUAL MÁS PROPORCIÓN DE AGUINALDO Y PRIMA VACACIONAL NETA | COSTO MENSUAL PROMEDIO DE REMUNERACIONES BRUTAS | | | | | | | | | | | | | TIPO DE PUESTO | | |
|-------------------------------|--------|--------------------------|---|---|----------------------------|-----------------------|--------------|--------------|--------------------|----------|--------------|------------------|----------------------|----------|----------|------------------------------|----------------|------------------|-------------|
| | | | | SUELDO BASE | PRESTACIONES ADICIONALES | | | | | | | | | | | AGUINALDO Y PRIMA VACACIONAL | | SEGURIDAD SOCIAL | COSTO TOTAL |
| | | | | | SUELDO BASE COMPLEMENTARIO | PERCEPCIÓN COMPLEMENT | CAPACITACION | COMPENSACION | AYUDA PARA PASAJES | DESPENSA | QUINQUE NIO* | INCENT AL AHORRO | SEGURO DE SEPARACION | PEN-SION | | | | | |
| Abogado Auxiliar | 6 | 8,712.28 | 10,072.81 | 8,444.64 | 0.00 | 0.00 | 0.00 | 0.00 | 0.00 | 1,833.28 | 0.00 | 263.16 | 0.00 | 0.00 | 1,360.53 | 3,603.37 | 15,504.98 | C | |
| Abogado Auxiliar | 6 | 9,383.88 | 10,262.30 | 10,541.08 | 0.00 | 0.00 | 0.00 | 0.00 | 0.00 | 0.00 | 0.00 | 0.00 | 0.00 | 0.00 | 878.42 | 0.00 | 11,419.50 | H | |
| Actuario | 6 | 8,712.28 | 10,072.81 | 8,444.64 | 0.00 | 0.00 | 0.00 | 0.00 | 0.00 | 1,833.28 | 0.00 | 263.16 | 0.00 | 0.00 | 1,360.53 | 3,603.37 | 15,504.98 | C | |
| Agente De La Pol. Min. Acred. | 4 | 11,324.00 | 12,180.18 | 5,314.23 | 0.00 | 0.00 | 0.00 | 6,008.01 | 0.00 | 1,833.28 | 0.00 | 165.61 | 0.00 | 0.00 | 856.18 | 3,039.89 | 17,217.20 | C | |
| Agente De La Pol. Min. Acred. | 4 | 6,724.84 | 7,334.27 | 7,313.12 | 0.00 | 0.00 | 0.00 | 0.00 | 0.00 | 0.00 | 0.00 | 0.00 | 0.00 | 0.00 | 609.43 | 0.00 | 7,922.55 | H | |
| Agente De Policia Ministerial | 4 | 7,963.59 | 8,819.77 | 5,314.23 | 0.00 | 0.00 | 0.00 | 1,639.84 | 0.00 | 1,833.28 | 0.00 | 165.61 | 1,501.18 | 0.00 | 856.18 | 3,039.89 | 14,350.21 | C | |
| Agente De Policia Ministerial | 4 | 7,963.59 | 8,819.77 | 5,314.23 | 0.00 | 0.00 | 0.00 | 1,639.84 | 0.00 | 1,833.28 | 0.00 | 165.61 | 1,501.18 | 0.00 | 856.18 | 3,039.89 | 14,350.21 | C | |
| Agente De Policia Ministerial | 4 | 6,724.84 | 7,334.27 | 7,313.12 | 0.00 | 0.00 | 0.00 | 0.00 | 0.00 | 0.00 | 0.00 | 0.00 | 0.00 | 0.00 | 609.43 | 0.00 | 7,922.55 | H | |
| Agente Del Ministerio Publico | 14 | 11,276.99 | 13,230.41 | 12,124.68 | 0.00 | 0.00 | 0.00 | 0.00 | 0.00 | 1,833.28 | 0.00 | 342.63 | 2,853.06 | 0.00 | 1,953.42 | 4,265.78 | 23,372.85 | C | |
| Agente Del Ministerio Publico | 14 | 12,340.37 | 13,532.09 | 14,300.59 | 0.00 | 0.00 | 0.00 | 0.00 | 0.00 | 0.00 | 0.00 | 0.00 | 0.00 | 0.00 | 1,191.72 | 0.00 | 15,492.31 | H | |
| Alcaide | 4 | 7,995.71 | 8,851.89 | 5,314.23 | 0.00 | 0.00 | 0.00 | 1,525.00 | 0.00 | 2,079.93 | 0.00 | 0.00 | 0.00 | 0.00 | 856.18 | 3,039.89 | 12,815.23 | C | |
| Almacenista | 3 | 7,050.67 | 7,815.72 | 4,629.53 | 119.05 | 0.00 | 97.82 | 0.00 | 112.50 | 1,833.28 | 830.77 | 144.29 | 0.00 | 0.00 | 765.05 | 2,938.08 | 11,470.37 | B | |
| Almacenista | 3 | 6,096.42 | 6,647.01 | 6,607.10 | 0.00 | 0.00 | 0.00 | 0.00 | 0.00 | 0.00 | 0.00 | 0.00 | 0.00 | 0.00 | 550.59 | 0.00 | 7,157.69 | H | |
| Analista | 6 | 9,909.37 | 11,304.88 | 8,444.64 | 217.15 | 0.00 | 97.82 | 0.00 | 112.50 | 1,833.28 | 1,064.53 | 263.16 | 0.00 | 0.00 | 1,395.51 | 3,642.46 | 17,071.05 | B | |
| Analista | 6 | 8,712.28 | 10,072.81 | 8,444.64 | 0.00 | 0.00 | 0.00 | 0.00 | 0.00 | 1,833.28 | 0.00 | 263.16 | 0.00 | 0.00 | 1,360.53 | 3,603.37 | 15,504.98 | C | |
| Analista | 6 | 9,383.88 | 10,262.30 | 10,541.08 | 0.00 | 0.00 | 0.00 | 0.00 | 0.00 | 0.00 | 0.00 | 0.00 | 0.00 | 0.00 | 878.42 | 0.00 | 11,419.50 | H | |
| Archivista | 3 | 7,050.67 | 7,815.72 | 4,629.53 | 119.05 | 0.00 | 97.82 | 0.00 | 112.50 | 1,833.28 | 830.77 | 144.29 | 0.00 | 0.00 | 765.05 | 2,938.08 | 11,470.37 | B | |
| Archivista | 3 | 6,061.04 | 6,806.91 | 4,629.53 | 0.00 | 0.00 | 0.00 | 0.00 | 0.00 | 1,833.28 | 0.00 | 144.29 | 0.00 | 0.00 | 745.87 | 2,916.65 | 10,269.62 | C | |
| Archivista | 3 | 6,096.42 | 6,647.01 | 6,607.10 | 0.00 | 0.00 | 0.00 | 0.00 | 0.00 | 0.00 | 0.00 | 0.00 | 0.00 | 0.00 | 550.59 | 0.00 | 7,157.69 | H | |
| Asesor de Gobernador | 16 | 23,802.43 | 26,228.45 | 29,112.27 | 0.00 | 0.00 | 0.00 | 0.00 | 0.00 | 0.00 | 0.00 | 0.00 | 0.00 | 0.00 | 2,426.02 | 0.00 | 31,538.29 | H | |
| Asesor Especializado | 15 | 15,903.84 | 18,689.59 | 8,645.42 | 0.00 | 8,645.42 | 0.00 | 0.00 | 0.00 | 1,833.28 | 0.00 | 529.13 | 4,060.20 | 0.00 | 2,785.75 | 3,639.51 | 30,138.71 | F | |
| Asesor Especializado | 15 | 16,549.69 | 18,187.46 | 19,653.25 | 0.00 | 0.00 | 0.00 | 0.00 | 0.00 | 0.00 | 0.00 | 0.00 | 0.00 | 0.00 | 1,637.77 | 0.00 | 21,291.02 | H | |
| Auditor | 6 | 8,712.28 | 10,072.81 | 8,444.64 | 0.00 | 0.00 | 0.00 | 0.00 | 0.00 | 1,833.28 | 0.00 | 263.16 | 0.00 | 0.00 | 1,360.53 | 3,603.37 | 15,504.98 | C | |
| Auditor | 6 | 9,383.88 | 10,262.30 | 10,541.08 | 0.00 | 0.00 | 0.00 | 0.00 | 0.00 | 0.00 | 0.00 | 0.00 | 0.00 | 0.00 | 878.42 | 0.00 | 11,419.50 | H | |
| Auxiliar Administrativo | 5 | 8,625.88 | 9,750.87 | 6,807.66 | 175.05 | 0.00 | 97.82 | 0.00 | 112.50 | 1,833.28 | 986.11 | 212.17 | 0.00 | 0.00 | 1,124.99 | 3,340.22 | 14,689.80 | B | |
| Auxiliar Administrativo | 5 | 7,730.79 | 8,827.58 | 6,807.66 | 0.00 | 0.00 | 0.00 | 0.00 | 0.00 | 1,833.28 | 0.00 | 212.17 | 0.00 | 0.00 | 1,096.79 | 3,308.71 | 13,258.61 | C | |
| Auxiliar Administrativo | 5 | 8,011.63 | 8,749.39 | 8,853.11 | 0.00 | 0.00 | 0.00 | 0.00 | 0.00 | 0.00 | 0.00 | 0.00 | 0.00 | 0.00 | 737.76 | 0.00 | 9,590.87 | H | |
| Auxiliar de Agencia del M.P. | 4 | 7,590.28 | 8,468.48 | 5,314.23 | 136.65 | 0.00 | 97.82 | 0.00 | 112.50 | 1,833.28 | 852.66 | 165.61 | 0.00 | 0.00 | 878.20 | 3,064.49 | 12,455.44 | B | |

| | | | | | | | | | | | | | | | | | | |
|--------------------------------|----|-----------|-----------|-----------|--------|------|-------|----------|--------|----------|----------|--------|------|------|----------|----------|-----------|---|
| Auxiliar de Agencia del M.P. | 4 | 6,578.07 | 7,434.25 | 5,314.23 | 0.00 | 0.00 | 0.00 | 0.00 | 0.00 | 1,833.28 | 0.00 | 165.61 | 0.00 | 0.00 | 856.18 | 3,039.89 | 11,209.19 | C |
| Auxiliar de Agencia del M.P. | 4 | 6,724.84 | 7,334.27 | 7,313.12 | 0.00 | 0.00 | 0.00 | 0.00 | 0.00 | 0.00 | 0.00 | 0.00 | 0.00 | 0.00 | 609.43 | 0.00 | 7,922.55 | H |
| Auxiliar de Almacén | 2 | 6,325.95 | 6,973.32 | 3,917.42 | 100.73 | 0.00 | 97.82 | 0.00 | 112.50 | 1,833.28 | 638.23 | 122.07 | 0.00 | 0.00 | 647.37 | 2,806.60 | 10,276.02 | B |
| Auxiliar de Almacén | 2 | 5,441.97 | 5,931.37 | 5,872.77 | 0.00 | 0.00 | 0.00 | 0.00 | 0.00 | 0.00 | 0.00 | 0.00 | 0.00 | 0.00 | 489.40 | 0.00 | 6,362.17 | H |
| Auxiliar de Archivo | 2 | 6,325.95 | 6,973.32 | 3,917.42 | 100.73 | 0.00 | 97.82 | 0.00 | 112.50 | 1,833.28 | 638.23 | 122.07 | 0.00 | 0.00 | 647.37 | 2,806.60 | 10,276.02 | B |
| Auxiliar de Archivo | 2 | 5,543.58 | 6,174.72 | 3,917.42 | 0.00 | 0.00 | 0.00 | 0.00 | 0.00 | 1,833.28 | 0.00 | 122.07 | 0.00 | 0.00 | 631.14 | 2,788.47 | 9,292.38 | C |
| Auxiliar de Archivo | 2 | 5,441.97 | 5,931.37 | 5,872.77 | 0.00 | 0.00 | 0.00 | 0.00 | 0.00 | 0.00 | 0.00 | 0.00 | 0.00 | 0.00 | 489.40 | 0.00 | 6,362.17 | H |
| Auxiliar de Dibujante | 2 | 6,325.95 | 6,973.32 | 3,917.42 | 100.73 | 0.00 | 97.82 | 0.00 | 112.50 | 1,833.28 | 638.23 | 122.07 | 0.00 | 0.00 | 647.37 | 2,806.60 | 10,276.02 | B |
| Auxiliar de La Junta de Conc. | 4 | 7,590.28 | 8,468.48 | 5,314.23 | 136.65 | 0.00 | 97.82 | 0.00 | 112.50 | 1,833.28 | 852.66 | 165.61 | 0.00 | 0.00 | 878.20 | 3,064.49 | 12,455.44 | B |
| Auxiliar de Mantenimiento | 2 | 6,325.95 | 6,973.32 | 3,917.42 | 100.73 | 0.00 | 97.82 | 0.00 | 112.50 | 1,833.28 | 638.23 | 122.07 | 0.00 | 0.00 | 647.37 | 2,806.60 | 10,276.02 | B |
| Auxiliar de Mantenimiento | 2 | 5,543.58 | 6,174.72 | 3,917.42 | 0.00 | 0.00 | 0.00 | 0.00 | 0.00 | 1,833.28 | 0.00 | 122.07 | 0.00 | 0.00 | 631.14 | 2,788.47 | 9,292.38 | C |
| Auxiliar de Mantenimiento | 2 | 5,441.97 | 5,931.37 | 5,872.77 | 0.00 | 0.00 | 0.00 | 0.00 | 0.00 | 0.00 | 0.00 | 0.00 | 0.00 | 0.00 | 489.40 | 0.00 | 6,362.17 | H |
| Auxiliar de Programador | 5 | 7,730.79 | 8,827.58 | 6,807.66 | 0.00 | 0.00 | 0.00 | 0.00 | 0.00 | 1,833.28 | 0.00 | 212.17 | 0.00 | 0.00 | 1,096.79 | 3,308.71 | 13,258.61 | C |
| Auxiliar de Programador | 5 | 8,011.63 | 8,749.39 | 8,853.11 | 0.00 | 0.00 | 0.00 | 0.00 | 0.00 | 0.00 | 0.00 | 0.00 | 0.00 | 0.00 | 737.76 | 0.00 | 9,590.87 | H |
| Auxiliar de Promotor | 2 | 5,441.97 | 5,931.37 | 5,872.77 | 0.00 | 0.00 | 0.00 | 0.00 | 0.00 | 0.00 | 0.00 | 0.00 | 0.00 | 0.00 | 489.40 | 0.00 | 6,362.17 | H |
| Auxiliar de Registro | 2 | 6,325.95 | 6,973.32 | 3,917.42 | 100.73 | 0.00 | 97.82 | 0.00 | 112.50 | 1,833.28 | 638.23 | 122.07 | 0.00 | 0.00 | 647.37 | 2,806.60 | 10,276.02 | B |
| Auxiliar de Registro | 2 | 5,543.58 | 6,174.72 | 3,917.42 | 0.00 | 0.00 | 0.00 | 0.00 | 0.00 | 1,833.28 | 0.00 | 122.07 | 0.00 | 0.00 | 631.14 | 2,788.47 | 9,292.38 | C |
| Auxiliar de Registro | 2 | 5,441.97 | 5,931.37 | 5,872.77 | 0.00 | 0.00 | 0.00 | 0.00 | 0.00 | 0.00 | 0.00 | 0.00 | 0.00 | 0.00 | 489.40 | 0.00 | 6,362.17 | H |
| Auxiliar de Servicios | 1 | 5,096.89 | 5,640.93 | 3,376.83 | 0.00 | 0.00 | 0.00 | 0.00 | 0.00 | 1,833.28 | 0.00 | 105.22 | 0.00 | 0.00 | 544.04 | 2,691.16 | 8,550.53 | C |
| Auxiliar de Servicios | 1 | 4,945.19 | 5,388.13 | 5,315.33 | 0.00 | 0.00 | 0.00 | 0.00 | 0.00 | 0.00 | 0.00 | 0.00 | 0.00 | 0.00 | 442.94 | 0.00 | 5,758.27 | H |
| Auxiliar Técnico | 3 | 7,050.67 | 7,815.72 | 4,629.53 | 119.05 | 0.00 | 97.82 | 0.00 | 112.50 | 1,833.28 | 830.77 | 144.29 | 0.00 | 0.00 | 765.05 | 2,938.08 | 11,470.37 | B |
| Auxiliar Técnico | 3 | 6,061.04 | 6,806.91 | 4,629.53 | 0.00 | 0.00 | 0.00 | 0.00 | 0.00 | 1,833.28 | 0.00 | 144.29 | 0.00 | 0.00 | 745.87 | 2,916.65 | 10,269.62 | C |
| Auxiliar Técnico | 3 | 6,096.42 | 6,647.01 | 6,607.10 | 0.00 | 0.00 | 0.00 | 0.00 | 0.00 | 0.00 | 0.00 | 0.00 | 0.00 | 0.00 | 550.59 | 0.00 | 7,157.69 | H |
| Ayudante "A" de Gobernador | 15 | 16,549.69 | 18,187.46 | 19,653.25 | 0.00 | 0.00 | 0.00 | 0.00 | 0.00 | 0.00 | 0.00 | 0.00 | 0.00 | 0.00 | 1,637.77 | 0.00 | 21,291.02 | H |
| Ayudante de Gobernador | 6 | 9,909.37 | 11,304.88 | 8,444.64 | 217.15 | 0.00 | 97.82 | 0.00 | 112.50 | 1,833.28 | 1,064.53 | 263.16 | 0.00 | 0.00 | 1,395.51 | 3,642.46 | 17,071.05 | B |
| Bombero | 2 | 7,186.87 | 7,836.95 | 4,034.95 | 0.00 | 0.00 | 0.00 | 1,679.00 | 0.00 | 2,079.93 | 0.00 | 0.00 | 0.00 | 0.00 | 650.08 | 2,809.62 | 11,253.58 | C |
| Cabo de Policía | 3 | 7,258.79 | 8,027.03 | 4,768.41 | 0.00 | 0.00 | 0.00 | 1,125.00 | 0.00 | 2,079.93 | 0.00 | 0.00 | 0.00 | 0.00 | 768.24 | 2,941.65 | 11,683.23 | C |
| Cajero | 5 | 8,011.63 | 8,749.39 | 8,853.11 | 0.00 | 0.00 | 0.00 | 0.00 | 0.00 | 0.00 | 0.00 | 0.00 | 0.00 | 0.00 | 737.76 | 0.00 | 9,590.87 | H |
| Carpintero | 2 | 5,441.97 | 5,931.37 | 5,872.77 | 0.00 | 0.00 | 0.00 | 0.00 | 0.00 | 0.00 | 0.00 | 0.00 | 0.00 | 0.00 | 489.40 | 0.00 | 6,362.17 | H |
| Chofer Auxiliar del Secretario | 4 | 7,590.28 | 8,468.48 | 5,314.23 | 136.65 | 0.00 | 97.82 | 0.00 | 112.50 | 1,833.28 | 852.66 | 165.61 | 0.00 | 0.00 | 878.20 | 3,064.49 | 12,455.44 | B |
| Chofer Auxiliar del Secretario | 4 | 6,724.84 | 7,334.27 | 7,313.12 | 0.00 | 0.00 | 0.00 | 0.00 | 0.00 | 0.00 | 0.00 | 0.00 | 0.00 | 0.00 | 609.43 | 0.00 | 7,922.55 | H |
| Chofer de Camión | 4 | 6,578.07 | 7,434.25 | 5,314.23 | 0.00 | 0.00 | 0.00 | 0.00 | 0.00 | 1,833.28 | 0.00 | 165.61 | 0.00 | 0.00 | 856.18 | 3,039.89 | 11,209.19 | C |
| Chofer de Camión | 4 | 6,724.84 | 7,334.27 | 7,313.12 | 0.00 | 0.00 | 0.00 | 0.00 | 0.00 | 0.00 | 0.00 | 0.00 | 0.00 | 0.00 | 609.43 | 0.00 | 7,922.55 | H |
| Chofer de Camión de Mando Sup. | 7 | 9,289.84 | 10,778.46 | 9,239.70 | 0.00 | 0.00 | 0.00 | 0.00 | 0.00 | 1,833.28 | 0.00 | 288.00 | 0.00 | 0.00 | 1,488.62 | 3,746.48 | 16,596.08 | C |
| Chofer de Camión de Mando Sup. | 7 | 10,028.66 | 10,975.41 | 11,360.98 | 0.00 | 0.00 | 0.00 | 0.00 | 0.00 | 0.00 | 0.00 | 0.00 | 0.00 | 0.00 | 946.75 | 0.00 | 12,307.73 | H |
| Chofer de Director | 4 | 7,590.28 | 8,468.48 | 5,314.23 | 136.65 | 0.00 | 97.82 | 0.00 | 112.50 | 1,833.28 | 852.66 | 165.61 | 0.00 | 0.00 | 878.20 | 3,064.49 | 12,455.44 | B |
| Chofer de Director | 4 | 6,578.07 | 7,434.25 | 5,314.23 | 0.00 | 0.00 | 0.00 | 0.00 | 0.00 | 1,833.28 | 0.00 | 165.61 | 0.00 | 0.00 | 856.18 | 3,039.89 | 11,209.19 | C |
| Chofer de Director | 4 | 6,724.84 | 7,334.27 | 7,313.12 | 0.00 | 0.00 | 0.00 | 0.00 | 0.00 | 0.00 | 0.00 | 0.00 | 0.00 | 0.00 | 609.43 | 0.00 | 7,922.55 | H |
| Chofer de Secretario | 5 | 8,625.88 | 9,750.87 | 6,807.66 | 175.05 | 0.00 | 97.82 | 0.00 | 112.50 | 1,833.28 | 986.11 | 212.17 | 0.00 | 0.00 | 1,124.99 | 3,340.22 | 14,689.80 | B |
| Chofer de Secretario | 5 | 7,730.79 | 8,827.58 | 6,807.66 | 0.00 | 0.00 | 0.00 | 0.00 | 0.00 | 1,833.28 | 0.00 | 212.17 | 0.00 | 0.00 | 1,096.79 | 3,308.71 | 13,258.61 | C |
| Chofer de Secretario | 5 | 8,011.63 | 8,749.39 | 8,853.11 | 0.00 | 0.00 | 0.00 | 0.00 | 0.00 | 0.00 | 0.00 | 0.00 | 0.00 | 0.00 | 737.76 | 0.00 | 9,590.87 | H |
| Chofer de Servicios | 2 | 6,325.95 | 6,973.32 | 3,917.42 | 100.73 | 0.00 | 97.82 | 0.00 | 112.50 | 1,833.28 | 638.23 | 122.07 | 0.00 | 0.00 | 647.37 | 2,806.60 | 10,276.02 | B |
| Chofer de Servicios | 2 | 5,441.97 | 5,931.37 | 5,872.77 | 0.00 | 0.00 | 0.00 | 0.00 | 0.00 | 0.00 | 0.00 | 0.00 | 0.00 | 0.00 | 489.40 | 0.00 | 6,362.17 | H |
| Cocinera | 2 | 6,325.95 | 6,973.32 | 3,917.42 | 100.73 | 0.00 | 97.82 | 0.00 | 112.50 | 1,833.28 | 638.23 | 122.07 | 0.00 | 0.00 | 647.37 | 2,806.60 | 10,276.02 | B |

| | | | | | | | | | | | | | | | | | | |
|--------------------------------|----|-----------|-----------|-----------|--------|-----------|-------|----------|--------|----------|----------|----------|-----------|------|-----------|----------|------------|---|
| Cocinera | 2 | 5,543.58 | 6,174.72 | 3,917.42 | 0.00 | 0.00 | 0.00 | 0.00 | 0.00 | 1,833.28 | 0.00 | 122.07 | 0.00 | 0.00 | 631.14 | 2,788.47 | 9,292.38 | C |
| Comandante de Grupo | 6 | 10,593.92 | 11,995.26 | 8,697.97 | 0.00 | 0.00 | 0.00 | 2,064.20 | 0.00 | 2,079.93 | 0.00 | 0.00 | 2,193.38 | 0.00 | 1,401.34 | 3,648.97 | 20,085.79 | C |
| Comandante Operativo | 15 | 16,280.64 | 19,149.96 | 8,904.79 | 0.00 | 8,904.79 | 0.00 | 0.00 | 0.00 | 1,833.28 | 0.00 | 529.13 | 4,173.42 | 0.00 | 2,869.32 | 3,686.20 | 30,900.93 | F |
| Comandante Regional | 7 | 9,494.36 | 11,027.64 | 9,516.90 | 0.00 | 0.00 | 0.00 | 0.00 | 0.00 | 2,079.93 | 0.00 | 0.00 | 2,401.66 | 0.00 | 1,533.28 | 3,796.38 | 19,328.15 | C |
| Contralor del Ejecutivo | 19 | 40,482.76 | 49,030.23 | 26,526.62 | 0.00 | 26,526.62 | 0.00 | 0.00 | 0.00 | 1,833.28 | 0.00 | 1,521.09 | 11,616.56 | 0.00 | 8,547.47 | 6,858.12 | 83,429.76 | F |
| Coord. de Radio Cine Y Televis | 19 | 40,482.76 | 49,030.23 | 26,526.62 | 0.00 | 26,526.62 | 0.00 | 0.00 | 0.00 | 1,833.28 | 0.00 | 1,521.09 | 11,616.56 | 0.00 | 8,547.47 | 6,858.12 | 83,429.76 | F |
| Coord. de Seg. de Acuerdo | 19 | 43,115.97 | 47,816.60 | 56,407.61 | 0.00 | 0.00 | 0.00 | 0.00 | 0.00 | 0.00 | 0.00 | 0.00 | 0.00 | 0.00 | 4,700.63 | 0.00 | 61,108.24 | H |
| Coord del SEPUEDE | 19 | 40,482.76 | 49,030.23 | 26,526.62 | 0.00 | 26,526.62 | 0.00 | 0.00 | 0.00 | 1,833.28 | 0.00 | 1,521.09 | 11,616.56 | 0.00 | 8,547.47 | 6,858.12 | 83,429.76 | F |
| Coord. Gral de Infor. Y Rel Pu | 19 | 40,482.76 | 49,030.23 | 26,526.62 | 0.00 | 26,526.62 | 0.00 | 0.00 | 0.00 | 1,833.28 | 0.00 | 1,521.09 | 11,616.56 | 0.00 | 8,547.47 | 6,858.12 | 83,429.76 | F |
| Coordinador Distrial Mpal. | 15 | 15,903.84 | 18,689.59 | 8,645.42 | 0.00 | 8,645.42 | 0.00 | 0.00 | 0.00 | 1,833.28 | 0.00 | 529.13 | 4,060.20 | 0.00 | 2,785.75 | 3,639.51 | 30,138.71 | F |
| Custodio | 3 | 6,096.42 | 6,647.01 | 6,607.10 | 0.00 | 0.00 | 0.00 | 0.00 | 0.00 | 0.00 | 0.00 | 0.00 | 0.00 | 0.00 | 550.59 | 0.00 | 7,157.69 | H |
| Custodio Acreditabile | 4 | 8,946.66 | 9,802.84 | 5,314.23 | 0.00 | 0.00 | 0.00 | 2,926.97 | 0.00 | 2,079.93 | 0.00 | 0.00 | 0.00 | 0.00 | 856.18 | 3,039.89 | 14,217.20 | C |
| Defensor de Oficio | 6 | 8,712.28 | 10,072.81 | 8,444.64 | 0.00 | 0.00 | 0.00 | 0.00 | 0.00 | 1,833.28 | 0.00 | 263.16 | 0.00 | 0.00 | 1,360.53 | 3,603.37 | 15,504.98 | C |
| Defensor de Oficio | 6 | 9,383.88 | 10,262.30 | 10,541.08 | 0.00 | 0.00 | 0.00 | 0.00 | 0.00 | 0.00 | 0.00 | 0.00 | 0.00 | 0.00 | 878.42 | 0.00 | 11,419.50 | H |
| Delegado de Comunic. Y Transpo | 15 | 15,903.84 | 18,689.59 | 8,645.42 | 0.00 | 8,645.42 | 0.00 | 0.00 | 0.00 | 1,833.28 | 0.00 | 529.13 | 4,060.20 | 0.00 | 2,785.75 | 3,639.51 | 30,138.71 | F |
| Delegado de Pol. y Transito | 15 | 16,280.64 | 19,149.96 | 8,904.79 | 0.00 | 8,904.79 | 0.00 | 0.00 | 0.00 | 1,833.28 | 0.00 | 529.13 | 4,173.42 | 0.00 | 2,869.32 | 3,686.20 | 30,900.93 | F |
| Dibujante | 5 | 8,625.88 | 9,750.87 | 6,807.66 | 175.05 | 0.00 | 97.82 | 0.00 | 112.50 | 1,833.28 | 986.11 | 212.17 | 0.00 | 0.00 | 1,124.99 | 3,340.22 | 14,689.80 | B |
| Dibujante | 5 | 7,730.79 | 8,827.58 | 6,807.66 | 0.00 | 0.00 | 0.00 | 0.00 | 0.00 | 1,833.28 | 0.00 | 212.17 | 0.00 | 0.00 | 1,096.79 | 3,308.71 | 13,258.61 | C |
| Dictaminador | 5 | 8,011.63 | 8,749.39 | 8,853.11 | 0.00 | 0.00 | 0.00 | 0.00 | 0.00 | 0.00 | 0.00 | 0.00 | 0.00 | 0.00 | 737.76 | 0.00 | 9,590.87 | H |
| Director | 16 | 22,645.47 | 26,909.96 | 13,234.63 | 0.00 | 13,234.63 | 0.00 | 0.00 | 0.00 | 1,833.28 | 0.00 | 809.73 | 5,941.54 | 0.00 | 4,264.49 | 4,465.57 | 43,783.87 | F |
| Director | 16 | 23,802.43 | 26,228.45 | 29,112.27 | 0.00 | 0.00 | 0.00 | 0.00 | 0.00 | 0.00 | 0.00 | 0.00 | 0.00 | 0.00 | 2,426.02 | 0.00 | 31,538.29 | H |
| Electricista | 3 | 6,061.04 | 6,806.91 | 4,629.53 | 0.00 | 0.00 | 0.00 | 0.00 | 0.00 | 1,833.28 | 0.00 | 144.29 | 0.00 | 0.00 | 745.87 | 2,916.65 | 10,269.62 | C |
| Electricista | 3 | 6,096.42 | 6,647.01 | 6,607.10 | 0.00 | 0.00 | 0.00 | 0.00 | 0.00 | 0.00 | 0.00 | 0.00 | 0.00 | 0.00 | 550.59 | 0.00 | 7,157.69 | H |
| Encargado de Archivo | 5 | 8,625.88 | 9,750.87 | 6,807.66 | 175.05 | 0.00 | 97.82 | 0.00 | 112.50 | 1,833.28 | 986.11 | 212.17 | 0.00 | 0.00 | 1,124.99 | 3,340.22 | 14,689.80 | B |
| Encargado de Recaudación | 7 | 10,532.85 | 12,059.75 | 9,239.70 | 237.59 | 0.00 | 97.82 | 0.00 | 112.50 | 1,833.28 | 1,141.45 | 288.00 | 0.00 | 0.00 | 1,526.90 | 3,789.25 | 18,266.49 | B |
| Encargado de Registro | 3 | 7,050.67 | 7,815.72 | 4,629.53 | 119.05 | 0.00 | 97.82 | 0.00 | 112.50 | 1,833.28 | 830.77 | 144.29 | 0.00 | 0.00 | 765.05 | 2,938.08 | 11,470.37 | B |
| Encargado de Sistemas | 6 | 9,909.37 | 11,304.88 | 8,444.64 | 217.15 | 0.00 | 97.82 | 0.00 | 112.50 | 1,833.28 | 1,064.53 | 263.16 | 0.00 | 0.00 | 1,395.51 | 3,642.46 | 17,071.05 | B |
| Encargado de Sistemas | 6 | 8,712.28 | 10,072.81 | 8,444.64 | 0.00 | 0.00 | 0.00 | 0.00 | 0.00 | 1,833.28 | 0.00 | 263.16 | 0.00 | 0.00 | 1,360.53 | 3,603.37 | 15,504.98 | C |
| Enfermera | 5 | 7,730.79 | 8,827.58 | 6,807.66 | 0.00 | 0.00 | 0.00 | 0.00 | 0.00 | 1,833.28 | 0.00 | 212.17 | 0.00 | 0.00 | 1,096.79 | 3,308.71 | 13,258.61 | C |
| Enfermera | 5 | 8,011.63 | 8,749.39 | 8,853.11 | 0.00 | 0.00 | 0.00 | 0.00 | 0.00 | 0.00 | 0.00 | 0.00 | 0.00 | 0.00 | 737.76 | 0.00 | 9,590.87 | H |
| Gestor | 4 | 7,590.28 | 8,468.48 | 5,314.23 | 136.65 | 0.00 | 97.82 | 0.00 | 112.50 | 1,833.28 | 852.66 | 165.61 | 0.00 | 0.00 | 878.20 | 3,064.49 | 12,455.44 | B |
| Gestor | 4 | 6,578.07 | 7,434.25 | 5,314.23 | 0.00 | 0.00 | 0.00 | 0.00 | 0.00 | 1,833.28 | 0.00 | 165.61 | 0.00 | 0.00 | 856.18 | 3,039.89 | 11,209.19 | C |
| Gestor | 4 | 6,724.84 | 7,334.27 | 7,313.12 | 0.00 | 0.00 | 0.00 | 0.00 | 0.00 | 0.00 | 0.00 | 0.00 | 0.00 | 0.00 | 609.43 | 0.00 | 7,922.55 | H |
| Gobernador | 20 | 51,672.52 | 63,000.93 | 35,157.15 | 0.00 | 35,157.15 | 0.00 | 0.00 | 0.00 | 1,833.28 | 0.00 | 2,029.48 | 15,246.84 | 0.00 | 11,328.41 | 8,411.62 | 109,163.93 | F |
| Inspector | 5 | 7,730.79 | 8,827.58 | 6,807.66 | 0.00 | 0.00 | 0.00 | 0.00 | 0.00 | 1,833.28 | 0.00 | 212.17 | 0.00 | 0.00 | 1,096.79 | 3,308.71 | 13,258.61 | C |
| Inspector | 5 | 8,011.63 | 8,749.39 | 8,853.11 | 0.00 | 0.00 | 0.00 | 0.00 | 0.00 | 0.00 | 0.00 | 0.00 | 0.00 | 0.00 | 737.76 | 0.00 | 9,590.87 | H |
| Instructor | 2 | 6,325.95 | 6,973.32 | 3,917.42 | 100.73 | 0.00 | 97.82 | 0.00 | 112.50 | 1,833.28 | 638.23 | 122.07 | 0.00 | 0.00 | 647.37 | 2,806.60 | 10,276.02 | B |
| Instructor | 2 | 5,543.58 | 6,174.72 | 3,917.42 | 0.00 | 0.00 | 0.00 | 0.00 | 0.00 | 1,833.28 | 0.00 | 122.07 | 0.00 | 0.00 | 631.14 | 2,788.47 | 9,292.38 | C |
| Instructor | 2 | 5,441.97 | 5,931.37 | 5,872.77 | 0.00 | 0.00 | 0.00 | 0.00 | 0.00 | 0.00 | 0.00 | 0.00 | 0.00 | 0.00 | 489.40 | 0.00 | 6,362.17 | H |
| Intendente | 1 | 5,096.89 | 5,640.93 | 3,376.83 | 0.00 | 0.00 | 0.00 | 0.00 | 0.00 | 1,833.28 | 0.00 | 105.22 | 0.00 | 0.00 | 544.04 | 2,691.16 | 8,550.53 | C |
| Intendente | 1 | 4,945.19 | 5,388.13 | 5,315.33 | 0.00 | 0.00 | 0.00 | 0.00 | 0.00 | 0.00 | 0.00 | 0.00 | 0.00 | 0.00 | 442.94 | 0.00 | 5,758.27 | H |
| Investigador de Gobernación | 7 | 9,289.84 | 10,778.46 | 9,239.70 | 0.00 | 0.00 | 0.00 | 0.00 | 0.00 | 1,833.28 | 0.00 | 288.00 | 0.00 | 0.00 | 1,488.62 | 3,746.48 | 16,596.08 | C |
| Investigador de Gobernación | 7 | 10,028.66 | 10,975.41 | 11,360.98 | 0.00 | 0.00 | 0.00 | 0.00 | 0.00 | 0.00 | 0.00 | 0.00 | 0.00 | 0.00 | 946.75 | 0.00 | 12,307.73 | H |
| Jefe de Departamento | 15 | 15,903.84 | 18,689.59 | 8,645.42 | 0.00 | 8,645.42 | 0.00 | 0.00 | 0.00 | 1,833.28 | 0.00 | 529.13 | 4,060.20 | 0.00 | 2,785.75 | 3,639.51 | 30,138.71 | F |
| Jefe de Departamento | 15 | 16,549.69 | 18,187.46 | 19,653.25 | 0.00 | 0.00 | 0.00 | 0.00 | 0.00 | 0.00 | 0.00 | 0.00 | 0.00 | 0.00 | 1,637.77 | 0.00 | 21,291.02 | H |

| | | | | | | | | | | | | | | | | | | |
|----------------------------------|----|-----------|-----------|-----------|--------|-----------|-------|-----------|--------|----------|----------|----------|-----------|----------|----------|----------|-----------|---|
| Jefe de Departamento Pgi | 16 | 22,645.47 | 26,909.96 | 13,234.63 | 0.00 | 13,234.63 | 0.00 | 0.00 | 0.00 | 1,833.28 | 0.00 | 809.73 | 5,941.54 | 0.00 | 4,264.49 | 4,465.57 | 43,783.87 | F |
| Jefe de Grupo Custodio Acredit | 4 | 9,772.38 | 10,628.56 | 5,314.23 | 0.00 | 0.00 | 0.00 | 3,926.97 | 0.00 | 2,079.93 | 0.00 | 0.00 | 0.00 | 0.00 | 856.18 | 3,039.89 | 15,217.20 | C |
| Jefe de Grupo Pol. A. de Inves | 4 | 12,163.08 | 13,019.26 | 5,314.23 | 0.00 | 0.00 | 0.00 | 6,926.97 | 0.00 | 2,079.93 | 0.00 | 0.00 | 0.00 | 0.00 | 856.18 | 3,039.89 | 18,217.20 | C |
| Jefe de Grupo Pol. A. Táctico | 4 | 18,454.28 | 19,310.46 | 5,314.23 | 0.00 | 0.00 | 0.00 | 14,926.97 | 0.00 | 2,079.93 | 0.00 | 0.00 | 0.00 | 0.00 | 856.18 | 3,039.89 | 26,217.20 | C |
| Jefe de Grupo Pol. Acredit. Oper | 4 | 9,772.38 | 10,628.56 | 5,314.23 | 0.00 | 0.00 | 0.00 | 3,926.97 | 0.00 | 2,079.93 | 0.00 | 0.00 | 0.00 | 0.00 | 856.18 | 3,039.89 | 15,217.20 | C |
| Jefe de Oficina | 14 | 11,276.99 | 13,230.41 | 12,124.68 | 0.00 | 0.00 | 0.00 | 0.00 | 0.00 | 1,833.28 | 0.00 | 342.63 | 2,853.06 | 0.00 | 1,953.42 | 4,265.78 | 23,372.85 | C |
| Jefe de Oficina | 14 | 12,340.37 | 13,532.09 | 14,300.59 | 0.00 | 0.00 | 0.00 | 0.00 | 0.00 | 0.00 | 0.00 | 0.00 | 0.00 | 0.00 | 1,191.72 | 0.00 | 15,492.31 | H |
| Jefe de Proyectos | 15 | 16,549.69 | 18,187.46 | 19,653.25 | 0.00 | 0.00 | 0.00 | 0.00 | 0.00 | 0.00 | 0.00 | 0.00 | 0.00 | 0.00 | 1,637.77 | 0.00 | 21,291.02 | H |
| Jefe de Sección A | 7 | 10,532.85 | 12,059.75 | 9,239.70 | 237.59 | 0.00 | 97.82 | 0.00 | 112.50 | 1,833.28 | 1,141.45 | 288.00 | 0.00 | 0.00 | 1,526.90 | 3,789.25 | 18,266.49 | B |
| Jefe de Sección A | 7 | 9,289.84 | 10,778.46 | 9,239.70 | 0.00 | 0.00 | 0.00 | 0.00 | 0.00 | 1,833.28 | 0.00 | 288.00 | 0.00 | 0.00 | 1,488.62 | 3,746.48 | 16,596.08 | C |
| Jefe de Sección A | 7 | 10,028.66 | 10,975.41 | 11,360.98 | 0.00 | 0.00 | 0.00 | 0.00 | 0.00 | 0.00 | 0.00 | 0.00 | 0.00 | 0.00 | 946.75 | 0.00 | 12,307.73 | H |
| Jefe de Sección B | 8 | 11,828.64 | 13,654.04 | 11,046.04 | 284.04 | 0.00 | 97.82 | 0.00 | 112.50 | 1,833.28 | 1,219.15 | 288.00 | 0.00 | 0.00 | 1,825.40 | 4,122.75 | 20,828.98 | B |
| Jefe de Sección C | 9 | 12,244.09 | 14,169.93 | 11,653.83 | 299.67 | 0.00 | 97.82 | 0.00 | 112.50 | 1,833.28 | 1,219.15 | 288.00 | 0.00 | 0.00 | 1,925.84 | 4,234.96 | 21,665.05 | B |
| Jefe de Sección D | 10 | 12,331.33 | 14,278.26 | 11,781.46 | 302.95 | 0.00 | 97.82 | 0.00 | 112.50 | 1,833.28 | 1,219.15 | 288.00 | 0.00 | 0.00 | 1,946.93 | 4,258.53 | 21,840.62 | B |
| Jefe de Unidad Pgi | 15 | 15,903.84 | 18,689.59 | 8,645.42 | 0.00 | 8,645.42 | 0.00 | 0.00 | 0.00 | 1,833.28 | 0.00 | 529.13 | 4,060.20 | 0.00 | 2,785.75 | 3,639.51 | 30,138.71 | F |
| Mecánico | 3 | 6,096.42 | 6,647.01 | 6,607.10 | 0.00 | 0.00 | 0.00 | 0.00 | 0.00 | 0.00 | 0.00 | 0.00 | 0.00 | 0.00 | 550.59 | 0.00 | 7,157.69 | H |
| Mecanógrafa | 2 | 6,325.95 | 6,973.32 | 3,917.42 | 100.73 | 0.00 | 97.82 | 0.00 | 112.50 | 1,833.28 | 638.23 | 122.07 | 0.00 | 0.00 | 647.37 | 2,806.60 | 10,276.02 | B |
| Mecanógrafa | 2 | 5,543.58 | 6,174.72 | 3,917.42 | 0.00 | 0.00 | 0.00 | 0.00 | 0.00 | 1,833.28 | 0.00 | 122.07 | 0.00 | 0.00 | 631.14 | 2,788.47 | 9,292.38 | C |
| Mecanógrafa | 2 | 5,441.97 | 5,931.37 | 5,872.77 | 0.00 | 0.00 | 0.00 | 0.00 | 0.00 | 0.00 | 0.00 | 0.00 | 0.00 | 0.00 | 489.40 | 0.00 | 6,362.17 | H |
| Medico | 6 | 8,712.28 | 10,072.81 | 8,444.64 | 0.00 | 0.00 | 0.00 | 0.00 | 0.00 | 1,833.28 | 0.00 | 263.16 | 0.00 | 0.00 | 1,360.53 | 3,603.37 | 15,504.98 | C |
| Medico | 6 | 9,383.88 | 10,262.30 | 10,541.08 | 0.00 | 0.00 | 0.00 | 0.00 | 0.00 | 0.00 | 0.00 | 0.00 | 0.00 | 0.00 | 878.42 | 0.00 | 11,419.50 | H |
| Músico | 2 | 5,543.58 | 6,174.72 | 3,917.42 | 0.00 | 0.00 | 0.00 | 0.00 | 0.00 | 1,833.28 | 0.00 | 122.07 | 0.00 | 0.00 | 631.14 | 2,788.47 | 9,292.38 | C |
| Músico | 2 | 5,441.97 | 5,931.37 | 5,872.77 | 0.00 | 0.00 | 0.00 | 0.00 | 0.00 | 0.00 | 0.00 | 0.00 | 0.00 | 0.00 | 489.40 | 0.00 | 6,362.17 | H |
| Notificador | 2 | 6,325.95 | 6,973.32 | 3,917.42 | 100.73 | 0.00 | 97.82 | 0.00 | 112.50 | 1,833.28 | 638.23 | 122.07 | 0.00 | 0.00 | 647.37 | 2,806.60 | 10,276.02 | B |
| Notificador | 2 | 5,441.97 | 5,931.37 | 5,872.77 | 0.00 | 0.00 | 0.00 | 0.00 | 0.00 | 0.00 | 0.00 | 0.00 | 0.00 | 0.00 | 489.40 | 0.00 | 6,362.17 | H |
| Oficial | 5 | 7,937.20 | 9,066.89 | 7,011.90 | 0.00 | 0.00 | 0.00 | 30.00 | 0.00 | 2,079.93 | 0.00 | 0.00 | 1,908.22 | 0.00 | 1,129.69 | 3,345.48 | 15,505.22 | C |
| Oficial de Vig. Y Seg. Pub. | 4 | 6,800.09 | 7,681.96 | 5,473.66 | 0.00 | 0.00 | 0.00 | 0.00 | 0.00 | 2,079.93 | 0.00 | 0.00 | 0.00 | 0.00 | 881.87 | 3,068.59 | 11,504.05 | C |
| Oficial Mayor de Gobierno | 19 | 40,482.76 | 49,030.23 | 26,526.62 | 0.00 | 26,526.62 | 0.00 | 0.00 | 0.00 | 1,833.28 | 0.00 | 1,521.09 | 11,616.56 | 0.00 | 8,547.47 | 6,858.12 | 83,429.76 | F |
| Oficial Mayor de Recaudación | 7 | 10,532.85 | 12,059.75 | 9,239.70 | 237.59 | 0.00 | 97.82 | 0.00 | 112.50 | 1,833.28 | 1,141.45 | 288.00 | 0.00 | 0.00 | 1,526.90 | 3,789.25 | 18,266.49 | B |
| Operador de Maquina Pesada | 5 | 8,625.88 | 9,750.87 | 6,807.66 | 175.05 | 0.00 | 97.82 | 0.00 | 112.50 | 1,833.28 | 986.11 | 212.17 | 0.00 | 0.00 | 1,124.99 | 3,340.22 | 14,689.80 | B |
| Operador de Maquina Pesada | 5 | 8,011.63 | 8,749.39 | 8,853.11 | 0.00 | 0.00 | 0.00 | 0.00 | 0.00 | 0.00 | 0.00 | 0.00 | 0.00 | 0.00 | 737.76 | 0.00 | 9,590.87 | H |
| Operador de Maquina Semipesada | 4 | 6,724.84 | 7,334.27 | 7,313.12 | 0.00 | 0.00 | 0.00 | 0.00 | 0.00 | 0.00 | 0.00 | 0.00 | 0.00 | 0.00 | 609.43 | 0.00 | 7,922.55 | H |
| Operador de Vehículo | 5 | 8,625.88 | 9,750.87 | 6,807.66 | 175.05 | 0.00 | 97.82 | 0.00 | 112.50 | 1,833.28 | 986.11 | 212.17 | 0.00 | 0.00 | 1,124.99 | 3,340.22 | 14,689.80 | B |
| Operador de Vehículo | 5 | 8,011.63 | 8,749.39 | 8,853.11 | 0.00 | 0.00 | 0.00 | 0.00 | 0.00 | 0.00 | 0.00 | 0.00 | 0.00 | 0.00 | 737.76 | 0.00 | 9,590.87 | H |
| Pensionado | 0 | 4,309.97 | 4,796.90 | 0.00 | 0.00 | 0.00 | 0.00 | 0.00 | 0.00 | 0.00 | 0.00 | 0.00 | 0.00 | 4,382.40 | 486.93 | 0.00 | 4,869.33 | C |
| Perito | 6 | 8,712.28 | 10,072.81 | 8,444.64 | 0.00 | 0.00 | 0.00 | 0.00 | 0.00 | 1,833.28 | 0.00 | 263.16 | 2,128.96 | 0.00 | 1,360.53 | 3,603.37 | 17,633.94 | C |
| Perito | 6 | 9,383.88 | 10,262.30 | 10,541.08 | 0.00 | 0.00 | 0.00 | 0.00 | 0.00 | 0.00 | 0.00 | 0.00 | 0.00 | 0.00 | 878.42 | 0.00 | 11,419.50 | H |
| Pol. Acreditable A. Táctico | 4 | 17,667.88 | 18,524.06 | 5,314.23 | 0.00 | 0.00 | 0.00 | 13,926.97 | 0.00 | 2,079.93 | 0.00 | 0.00 | 0.00 | 0.00 | 856.18 | 3,039.89 | 25,217.20 | C |
| Pol. Acreditable de Invest. | 4 | 11,376.68 | 12,232.86 | 5,314.23 | 0.00 | 0.00 | 0.00 | 5,926.97 | 0.00 | 2,079.93 | 0.00 | 0.00 | 0.00 | 0.00 | 856.18 | 3,039.89 | 17,217.20 | C |
| Pol. Acreditable Oper. | 4 | 8,946.66 | 9,802.84 | 5,314.23 | 0.00 | 0.00 | 0.00 | 2,926.97 | 0.00 | 2,079.93 | 0.00 | 0.00 | 0.00 | 0.00 | 856.18 | 3,039.89 | 14,217.20 | C |
| Policia | 2 | 7,186.87 | 7,836.95 | 4,034.95 | 0.00 | 0.00 | 0.00 | 1,679.00 | 0.00 | 2,079.93 | 0.00 | 0.00 | 944.20 | 0.00 | 650.08 | 2,809.62 | 12,197.78 | C |
| Policia Preventivo | 2 | 7,186.87 | 7,836.95 | 4,034.95 | 0.00 | 0.00 | 0.00 | 1,679.00 | 0.00 | 2,079.93 | 0.00 | 0.00 | 0.00 | 0.00 | 650.08 | 2,809.62 | 11,253.58 | C |
| Policia Preventivo | 2 | 5,441.97 | 5,931.37 | 5,872.77 | 0.00 | 0.00 | 0.00 | 0.00 | 0.00 | 0.00 | 0.00 | 0.00 | 0.00 | 0.00 | 489.40 | 0.00 | 6,362.17 | H |
| Policia Primero | 4 | 6,800.09 | 7,681.96 | 5,473.66 | 0.00 | 0.00 | 0.00 | 0.00 | 0.00 | 2,079.93 | 0.00 | 0.00 | 1,384.06 | 0.00 | 881.87 | 3,068.59 | 12,888.11 | C |

| | | | | | | | | | | | | | | | | | | |
|--------------------------------|----|-----------|-----------|-----------|--------|-----------|-------|----------|--------|----------|----------|----------|-----------|------|----------|----------|-----------|---|
| Policia Segundo | 3 | 7,446.28 | 8,253.69 | 5,011.51 | 0.00 | 0.00 | 0.00 | 1,125.00 | 0.00 | 2,079.93 | 0.00 | 0.00 | 1,203.70 | 0.00 | 807.41 | 2,985.41 | 13,212.96 | C |
| Policia Tercero | 3 | 7,258.79 | 8,027.03 | 4,768.41 | 0.00 | 0.00 | 0.00 | 1,125.00 | 0.00 | 2,079.93 | 0.00 | 0.00 | 1,108.84 | 0.00 | 768.24 | 2,941.65 | 12,792.07 | C |
| Procurador General de Justicia | 19 | 40,482.76 | 49,030.23 | 26,526.62 | 0.00 | 26,526.62 | 0.00 | 0.00 | 0.00 | 1,833.28 | 0.00 | 1,521.09 | 11,616.56 | 0.00 | 8,547.47 | 6,858.12 | 83,429.76 | F |
| Programador | 6 | 8,712.28 | 10,072.81 | 8,444.64 | 0.00 | 0.00 | 0.00 | 0.00 | 0.00 | 1,833.28 | 0.00 | 263.16 | 0.00 | 0.00 | 1,360.53 | 3,603.37 | 15,504.98 | C |
| Programador | 6 | 9,383.88 | 10,262.30 | 10,541.08 | 0.00 | 0.00 | 0.00 | 0.00 | 0.00 | 0.00 | 0.00 | 0.00 | 0.00 | 0.00 | 878.42 | 0.00 | 11,419.50 | H |
| Promotor | 6 | 9,909.37 | 11,304.88 | 8,444.64 | 217.15 | 0.00 | 97.82 | 0.00 | 112.50 | 1,833.28 | 1,064.53 | 263.16 | 0.00 | 0.00 | 1,395.51 | 3,642.46 | 17,071.05 | B |
| Promotor | 6 | 8,712.28 | 10,072.81 | 8,444.64 | 0.00 | 0.00 | 0.00 | 0.00 | 0.00 | 1,833.28 | 0.00 | 263.16 | 0.00 | 0.00 | 1,360.53 | 3,603.37 | 15,504.98 | C |
| Promotor | 6 | 9,383.88 | 10,262.30 | 10,541.08 | 0.00 | 0.00 | 0.00 | 0.00 | 0.00 | 0.00 | 0.00 | 0.00 | 0.00 | 0.00 | 878.42 | 0.00 | 11,419.50 | H |
| Proyectista | 6 | 8,712.28 | 10,072.81 | 8,444.64 | 0.00 | 0.00 | 0.00 | 0.00 | 0.00 | 1,833.28 | 0.00 | 263.16 | 0.00 | 0.00 | 1,360.53 | 3,603.37 | 15,504.98 | C |
| Proyectista | 6 | 9,383.88 | 10,262.30 | 10,541.08 | 0.00 | 0.00 | 0.00 | 0.00 | 0.00 | 0.00 | 0.00 | 0.00 | 0.00 | 0.00 | 878.42 | 0.00 | 11,419.50 | H |
| Psicólogo | 6 | 8,712.28 | 10,072.81 | 8,444.64 | 0.00 | 0.00 | 0.00 | 0.00 | 0.00 | 1,833.28 | 0.00 | 263.16 | 0.00 | 0.00 | 1,360.53 | 3,603.37 | 15,504.98 | C |
| Psicólogo | 6 | 9,383.88 | 10,262.30 | 10,541.08 | 0.00 | 0.00 | 0.00 | 0.00 | 0.00 | 0.00 | 0.00 | 0.00 | 0.00 | 0.00 | 878.42 | 0.00 | 11,419.50 | H |
| Químico | 6 | 8,712.28 | 10,072.81 | 8,444.64 | 0.00 | 0.00 | 0.00 | 0.00 | 0.00 | 1,833.28 | 0.00 | 263.16 | 0.00 | 0.00 | 1,360.53 | 3,603.37 | 15,504.98 | C |
| Químico | 6 | 9,383.88 | 10,262.30 | 10,541.08 | 0.00 | 0.00 | 0.00 | 0.00 | 0.00 | 0.00 | 0.00 | 0.00 | 0.00 | 0.00 | 878.42 | 0.00 | 11,419.50 | H |
| Recaudador de Rentas | 15 | 15,903.84 | 18,689.59 | 8,645.42 | 0.00 | 8,645.42 | 0.00 | 0.00 | 0.00 | 1,833.28 | 0.00 | 529.13 | 4,060.20 | 0.00 | 2,785.75 | 3,639.51 | 30,138.71 | F |
| Recepcionista | 2 | 6,325.95 | 6,973.32 | 3,917.42 | 100.73 | 0.00 | 97.82 | 0.00 | 112.50 | 1,833.28 | 638.23 | 122.07 | 0.00 | 0.00 | 647.37 | 2,806.60 | 10,276.02 | B |
| Recepcionista | 2 | 5,543.58 | 6,174.72 | 3,917.42 | 0.00 | 0.00 | 0.00 | 0.00 | 0.00 | 1,833.28 | 0.00 | 122.07 | 0.00 | 0.00 | 631.14 | 2,788.47 | 9,292.38 | C |
| Recepcionista | 2 | 5,441.97 | 5,931.37 | 5,872.77 | 0.00 | 0.00 | 0.00 | 0.00 | 0.00 | 0.00 | 0.00 | 0.00 | 0.00 | 0.00 | 489.40 | 0.00 | 6,362.17 | H |
| Reportero | 6 | 8,712.28 | 10,072.81 | 8,444.64 | 0.00 | 0.00 | 0.00 | 0.00 | 0.00 | 1,833.28 | 0.00 | 263.16 | 0.00 | 0.00 | 1,360.53 | 3,603.37 | 15,504.98 | C |
| Reportero | 6 | 9,383.88 | 10,262.30 | 10,541.08 | 0.00 | 0.00 | 0.00 | 0.00 | 0.00 | 0.00 | 0.00 | 0.00 | 0.00 | 0.00 | 878.42 | 0.00 | 11,419.50 | H |
| Representante | 2 | 5,543.58 | 6,174.72 | 3,917.42 | 0.00 | 0.00 | 0.00 | 0.00 | 0.00 | 1,833.28 | 0.00 | 122.07 | 0.00 | 0.00 | 631.14 | 2,788.47 | 9,292.38 | C |
| Representante | 2 | 5,441.97 | 5,931.37 | 5,872.77 | 0.00 | 0.00 | 0.00 | 0.00 | 0.00 | 0.00 | 0.00 | 0.00 | 0.00 | 0.00 | 489.40 | 0.00 | 6,362.17 | H |
| Sargento | 4 | 8,118.67 | 9,000.54 | 5,473.66 | 0.00 | 0.00 | 0.00 | 1,525.00 | 0.00 | 2,079.93 | 0.00 | 0.00 | 0.00 | 0.00 | 881.87 | 3,068.59 | 13,029.05 | C |
| Secretaria Aux. de Director | 4 | 6,578.07 | 7,434.25 | 5,314.23 | 0.00 | 0.00 | 0.00 | 0.00 | 0.00 | 1,833.28 | 0.00 | 165.61 | 0.00 | 0.00 | 856.18 | 3,039.89 | 11,209.19 | C |
| Secretaria Aux. de Director | 4 | 6,724.84 | 7,334.27 | 7,313.12 | 0.00 | 0.00 | 0.00 | 0.00 | 0.00 | 0.00 | 0.00 | 0.00 | 0.00 | 0.00 | 609.43 | 0.00 | 7,922.55 | H |
| Secretaria Aux. del Secretario | 5 | 8,625.88 | 9,750.87 | 6,807.66 | 175.05 | 0.00 | 97.82 | 0.00 | 112.50 | 1,833.28 | 986.11 | 212.17 | 0.00 | 0.00 | 1,124.99 | 3,340.22 | 14,689.80 | B |
| Secretaria Aux. del Secretario | 5 | 7,730.79 | 8,827.58 | 6,807.66 | 0.00 | 0.00 | 0.00 | 0.00 | 0.00 | 1,833.28 | 0.00 | 212.17 | 0.00 | 0.00 | 1,096.79 | 3,308.71 | 13,258.61 | C |
| Secretaria de Director | 5 | 8,625.88 | 9,750.87 | 6,807.66 | 175.05 | 0.00 | 97.82 | 0.00 | 112.50 | 1,833.28 | 986.11 | 212.17 | 0.00 | 0.00 | 1,124.99 | 3,340.22 | 14,689.80 | B |
| Secretaria de Director | 5 | 7,730.79 | 8,827.58 | 6,807.66 | 0.00 | 0.00 | 0.00 | 0.00 | 0.00 | 1,833.28 | 0.00 | 212.17 | 0.00 | 0.00 | 1,096.79 | 3,308.71 | 13,258.61 | C |
| Secretaria de Director | 5 | 8,011.63 | 8,749.39 | 8,853.11 | 0.00 | 0.00 | 0.00 | 0.00 | 0.00 | 0.00 | 0.00 | 0.00 | 0.00 | 0.00 | 737.76 | 0.00 | 9,590.87 | H |
| Secretaria de Jefe de Departam | 3 | 7,050.67 | 7,815.72 | 4,629.53 | 119.05 | 0.00 | 97.82 | 0.00 | 112.50 | 1,833.28 | 830.77 | 144.29 | 0.00 | 0.00 | 765.05 | 2,938.08 | 11,470.37 | B |
| Secretaria de Jefe de Departam | 3 | 6,061.04 | 6,806.91 | 4,629.53 | 0.00 | 0.00 | 0.00 | 0.00 | 0.00 | 1,833.28 | 0.00 | 144.29 | 0.00 | 0.00 | 745.87 | 2,916.65 | 10,269.62 | C |
| Secretaria de Jefe de Departam | 3 | 6,096.42 | 6,647.01 | 6,607.10 | 0.00 | 0.00 | 0.00 | 0.00 | 0.00 | 0.00 | 0.00 | 0.00 | 0.00 | 0.00 | 550.59 | 0.00 | 7,157.69 | H |
| Secretaria de Secretario | 6 | 9,909.37 | 11,304.88 | 8,444.64 | 217.15 | 0.00 | 97.82 | 0.00 | 112.50 | 1,833.28 | 1,064.53 | 263.16 | 0.00 | 0.00 | 1,395.51 | 3,642.46 | 17,071.05 | B |
| Secretaria de Secretario | 6 | 8,712.28 | 10,072.81 | 8,444.64 | 0.00 | 0.00 | 0.00 | 0.00 | 0.00 | 1,833.28 | 0.00 | 263.16 | 0.00 | 0.00 | 1,360.53 | 3,603.37 | 15,504.98 | C |
| Secretaria de Secretario | 6 | 9,383.88 | 10,262.30 | 10,541.08 | 0.00 | 0.00 | 0.00 | 0.00 | 0.00 | 0.00 | 0.00 | 0.00 | 0.00 | 0.00 | 878.42 | 0.00 | 11,419.50 | H |
| Secretaria de Subdirector | 4 | 7,590.28 | 8,468.48 | 5,314.23 | 136.65 | 0.00 | 97.82 | 0.00 | 112.50 | 1,833.28 | 852.66 | 165.61 | 0.00 | 0.00 | 878.20 | 3,064.49 | 12,455.44 | B |
| Secretaria de Subdirector | 4 | 6,578.07 | 7,434.25 | 5,314.23 | 0.00 | 0.00 | 0.00 | 0.00 | 0.00 | 1,833.28 | 0.00 | 165.61 | 0.00 | 0.00 | 856.18 | 3,039.89 | 11,209.19 | C |
| Secretaria de Subdirector | 4 | 6,724.84 | 7,334.27 | 7,313.12 | 0.00 | 0.00 | 0.00 | 0.00 | 0.00 | 0.00 | 0.00 | 0.00 | 0.00 | 0.00 | 609.43 | 0.00 | 7,922.55 | H |
| Secretario Auxiliar | 15 | 15,903.84 | 18,689.59 | 8,645.42 | 0.00 | 8,645.42 | 0.00 | 0.00 | 0.00 | 1,833.28 | 0.00 | 529.13 | 4,060.20 | 0.00 | 2,785.75 | 3,639.51 | 30,138.71 | F |
| Secretario del Ramo | 19 | 40,482.76 | 49,030.23 | 26,526.62 | 0.00 | 26,526.62 | 0.00 | 0.00 | 0.00 | 1,833.28 | 0.00 | 1,521.09 | 11,616.56 | 0.00 | 8,547.47 | 6,858.12 | 83,429.76 | F |
| Secretario del Ramo | 19 | 43,115.97 | 47,816.60 | 56,407.61 | 0.00 | 0.00 | 0.00 | 0.00 | 0.00 | 0.00 | 0.00 | 0.00 | 0.00 | 0.00 | 4,700.63 | 0.00 | 61,108.24 | H |
| Srio. Aux. Tec. de Director | 14 | 11,276.99 | 13,230.41 | 12,124.68 | 0.00 | 0.00 | 0.00 | 0.00 | 0.00 | 1,833.28 | 0.00 | 342.63 | 2,853.06 | 0.00 | 1,953.42 | 4,265.78 | 23,372.85 | C |
| Subcomandante | 5 | 9,084.84 | 10,214.53 | 7,011.90 | 0.00 | 0.00 | 0.00 | 1,639.84 | 0.00 | 2,079.93 | 0.00 | 0.00 | 0.00 | 0.00 | 1,129.69 | 3,345.48 | 15,206.84 | C |

| | | | | | | | | | | | | | | | | | | |
|-----------------------|---|----------|-----------|-----------|--------|------|-------|----------|--------|----------|--------|--------|----------|------|----------|----------|-----------|---|
| Subinspector | 6 | 8,986.12 | 10,387.46 | 8,697.97 | 0.00 | 0.00 | 0.00 | 80.00 | 0.00 | 2,079.93 | 0.00 | 0.00 | 1,908.22 | 0.00 | 1,401.34 | 3,648.97 | 17,816.43 | C |
| Suboficial | 4 | 7,081.31 | 8,021.93 | 5,838.32 | 0.00 | 0.00 | 0.00 | 0.00 | 0.00 | 2,079.93 | 0.00 | 0.00 | 1,573.54 | 0.00 | 940.62 | 3,134.23 | 13,566.64 | C |
| Supervisor | 6 | 8,712.28 | 10,072.81 | 8,444.64 | 0.00 | 0.00 | 0.00 | 0.00 | 0.00 | 1,833.28 | 0.00 | 263.16 | 0.00 | 0.00 | 1,360.53 | 3,603.37 | 15,504.98 | C |
| Supervisor | 6 | 9,383.88 | 10,262.30 | 10,541.08 | 0.00 | 0.00 | 0.00 | 0.00 | 0.00 | 0.00 | 0.00 | 0.00 | 0.00 | 0.00 | 878.42 | 0.00 | 11,419.50 | H |
| Taquimecanógrafa | 3 | 7,050.67 | 7,815.72 | 4,629.53 | 119.05 | 0.00 | 97.82 | 0.00 | 112.50 | 1,833.28 | 830.77 | 144.29 | 0.00 | 0.00 | 765.05 | 2,938.08 | 11,470.37 | B |
| Taquimecanógrafa | 3 | 6,061.04 | 6,806.91 | 4,629.53 | 0.00 | 0.00 | 0.00 | 0.00 | 0.00 | 1,833.28 | 0.00 | 144.29 | 0.00 | 0.00 | 745.87 | 2,916.65 | 10,269.62 | C |
| Taquimecanógrafa | 3 | 6,096.42 | 6,647.01 | 6,607.10 | 0.00 | 0.00 | 0.00 | 0.00 | 0.00 | 0.00 | 0.00 | 0.00 | 0.00 | 0.00 | 550.59 | 0.00 | 7,157.69 | H |
| Técnico | 4 | 7,590.28 | 8,468.48 | 5,314.23 | 136.65 | 0.00 | 97.82 | 0.00 | 112.50 | 1,833.28 | 852.66 | 165.61 | 0.00 | 0.00 | 878.20 | 3,064.49 | 12,455.44 | B |
| Técnico | 4 | 6,724.84 | 7,334.27 | 7,313.12 | 0.00 | 0.00 | 0.00 | 0.00 | 0.00 | 0.00 | 0.00 | 0.00 | 0.00 | 0.00 | 609.43 | 0.00 | 7,922.55 | H |
| Técnico Especializado | 5 | 8,625.88 | 9,750.87 | 6,807.66 | 175.05 | 0.00 | 97.82 | 0.00 | 112.50 | 1,833.28 | 986.11 | 212.17 | 0.00 | 0.00 | 1,124.99 | 3,340.22 | 14,689.80 | B |
| Técnico Especializado | 5 | 7,730.79 | 8,827.58 | 6,807.66 | 0.00 | 0.00 | 0.00 | 0.00 | 0.00 | 1,833.28 | 0.00 | 212.17 | 0.00 | 0.00 | 1,096.79 | 3,308.71 | 13,258.61 | C |
| Técnico Especializado | 5 | 8,011.63 | 8,749.39 | 8,853.11 | 0.00 | 0.00 | 0.00 | 0.00 | 0.00 | 0.00 | 0.00 | 0.00 | 0.00 | 0.00 | 737.76 | 0.00 | 9,590.87 | H |
| Trabajador Social | 6 | 8,712.28 | 10,072.81 | 8,444.64 | 0.00 | 0.00 | 0.00 | 0.00 | 0.00 | 1,833.28 | 0.00 | 263.16 | 0.00 | 0.00 | 1,360.53 | 3,603.37 | 15,504.98 | C |
| Trabajador Social | 6 | 9,383.88 | 10,262.30 | 10,541.08 | 0.00 | 0.00 | 0.00 | 0.00 | 0.00 | 0.00 | 0.00 | 0.00 | 0.00 | 0.00 | 878.42 | 0.00 | 11,419.50 | H |
| Velador | 2 | 6,325.95 | 6,973.32 | 3,917.42 | 100.73 | 0.00 | 97.82 | 0.00 | 112.50 | 1,833.28 | 638.23 | 122.07 | 0.00 | 0.00 | 647.37 | 2,806.60 | 10,276.02 | B |
| Velador | 2 | 5,543.58 | 6,174.72 | 3,917.42 | 0.00 | 0.00 | 0.00 | 0.00 | 0.00 | 1,833.28 | 0.00 | 122.07 | 0.00 | 0.00 | 631.14 | 2,788.47 | 9,292.38 | C |
| Velador | 2 | 5,441.97 | 5,931.37 | 5,872.77 | 0.00 | 0.00 | 0.00 | 0.00 | 0.00 | 0.00 | 0.00 | 0.00 | 0.00 | 0.00 | 489.40 | 0.00 | 6,362.17 | H |
| Verificador | 5 | 8,625.88 | 9,750.87 | 6,807.66 | 175.05 | 0.00 | 97.82 | 0.00 | 112.50 | 1,833.28 | 986.11 | 212.17 | 0.00 | 0.00 | 1,124.99 | 3,340.22 | 14,689.80 | B |
| Vigilante | 2 | 6,325.95 | 6,973.32 | 3,917.42 | 100.73 | 0.00 | 97.82 | 0.00 | 112.50 | 1,833.28 | 638.23 | 122.07 | 0.00 | 0.00 | 647.37 | 2,806.60 | 10,276.02 | B |
| Vigilante | 2 | 6,958.38 | 7,589.52 | 3,917.42 | 0.00 | 0.00 | 0.00 | 1,679.00 | 0.00 | 1,833.28 | 0.00 | 122.07 | 0.00 | 0.00 | 631.14 | 2,788.47 | 10,971.38 | C |

**ANEXO 18.
TABULADOR DE QUINQUENIOS**

| AÑOS DE SERVICIO | DESCRIPCION | IMPORTE |
|---------------------|-----------------------|----------|
| 0 A 4.9 Años | Asignación Quinquenal | 638.23 |
| 5 A 9.9 Años | Primer Quinquenio | 830.77 |
| 10 A 14.9 Años | Segundo Quinquenio | 852.66 |
| 15 A 19.9 Años | Tercer Quinquenio | 986.11 |
| 20 A 24.9 Años | Cuarto Quinquenio | 1,064.53 |
| 25 A 29.9 Años | Quinto Quinquenio | 1,141.45 |
| 30 Años en Adelante | Sexto Quinquenio | 1,219.15 |

**ANEXO 19.
PLAZAS SECTOR EDUCACIÓN.**

| PLAZAS | ADMINISTRATIVAS | MAGISTERIO | TOTAL |
|--------------|-----------------|---------------|---------------|
| Federal | 3,639 | 28,664 | 32,303 |
| Estatat | 779 | 2,482 | 3,261 |
| TOTAL | 4,418 | 31,146 | 35,564 |

ANEXO 20.
ANALÍTICO DE PLAZAS DEL SECTOR EDUCATIVO (ESTATAL)

| NOMBRAMIENTO | NIVEL_SUELDO | DESCRIPCIÓN | NÚMERO DE PLAZAS |
|--------------|--------------|------------------------------------|------------------|
| A | 07 | Auxiliar Administrativo | 2 |
| A | 07 | Técnico Bibliotecario | 3 |
| A | 07 | Dibujante | 1 |
| A | 07 | Intendente | 15 |
| A | 07 | Mecanógrafa | 8 |
| A | 07 | Taquimecanógrafa | 1 |
| B | 07 | Auxiliar de Bibliotecario | 3 |
| B | 07 | Auxiliar de Registro | 3 |
| B | 07 | Auxiliar de Archivo | 2 |
| B | 07 | Auxiliar Técnico | 2 |
| B | 07 | Auxiliar Administrativo | 80 |
| B | 07 | Bibliotecario | 49 |
| B | 07 | Técnico Bibliotecario | 59 |
| B | 07 | Dibujante | 7 |
| B | 07 | Director de la Banda Juvenil | 1 |
| B | 07 | Capacitador | 3 |
| B | 07 | Intendente | 221 |
| B | 07 | Mecanógrafa | 12 |
| B | 07 | Músico | 56 |
| B | 07 | Operador de Vehículo | 1 |
| B | 07 | Psicólogo | 3 |
| B | 07 | Secretaria de Director | 2 |
| B | 07 | Secretaria de Jefe de Departamento | 1 |
| B | 07 | Subdirector Musical | 1 |
| B | 07 | Solista | 23 |
| B | 07 | Supervisor | 1 |
| B | 07 | Taquimecanógrafa | 6 |
| B | 07 | Técnico Especializado | 2 |
| B | 07 | Vigilante | 1 |
| B | 07 | Velador | 27 |
| B | 07 | Gestor | 3 |
| B | 07 | Técnico en Sonorización | 1 |
| C | 07 | Auxiliar de Servicios | 1 |
| C | 07 | Auxiliar Administrativo | 11 |
| C | 07 | Bibliotecario | 2 |
| C | 07 | Chofer de Secretario | 2 |
| C | 07 | Chofer de Director | 3 |
| C | 07 | Instructor | 1 |
| C | 07 | Intendente | 7 |

| | | | |
|---|----|---|-----|
| C | 07 | Jefe de Sección | 11 |
| C | 07 | Mecanógrafa | 1 |
| C | 07 | Psicólogo | 3 |
| C | 07 | Secretaria de Director | 6 |
| C | 07 | Secretaria de Jefe de Departamento | 7 |
| C | 07 | Subdirector Musical | 1 |
| C | 07 | Supervisor | 1 |
| C | 07 | Taquimecanógrafa | 1 |
| C | 07 | Vigilante | 1 |
| H | 04 | Honorarios | 112 |
| C | 07 | Profesor del C.E.S.C.E.T. 9 Horas | 2 |
| C | 07 | Profesor del C.E.S.C.E.T. 5 Horas | 3 |
| C | 07 | Profesor del C.E.S.C.E.T. 20 Horas | 2 |
| C | 07 | Profesor del C.E.S.C.E.T. 10 Horas | 4 |
| C | 07 | Profesor del C.E.S.C.E.T. 4 Horas | 4 |
| C | 07 | Profesor del C.E.S.C.E.T. 6 Horas | 1 |
| C | 07 | Profesor de Educación Física 6 Horas | 5 |
| C | 07 | Profesor de Educación Física 7 Horas | 1 |
| C | 07 | Profesor de Educación Física 8 Horas | 2 |
| C | 07 | Profesor de Educación Física 9 Horas | 2 |
| C | 07 | Profesor de Educación Física 10 Horas | 8 |
| C | 07 | Profesor de Educación Física 11 Horas | 1 |
| C | 07 | Profesor de Educación Física 12 Horas | 3 |
| C | 07 | Profesor de Educación Física 13 Horas | 1 |
| C | 07 | Profesor de Educación Física 15 Horas | 1 |
| C | 07 | Profesor de Educación Física 16 Horas | 1 |
| C | 07 | Profesor de Educación Física 17 Horas | 1 |
| C | 07 | Profesor de Educación Física 18 Horas | 1 |
| C | 07 | Profesor de Educación Física 20 Horas | 2 |
| C | 07 | Profesor de Educación Física 22 Horas | 1 |
| C | 07 | Profesor de Educación Física 26 Horas | 1 |
| E | 07 | Maestra de Jardín de Niños | 1 |
| F | 07 | Director de la Banda Musical | 1 |
| F | 07 | Jefe de Departamento | 4 |
| F | 07 | Secretario Auxiliar | 1 |
| F | 07 | Secretario | 1 |
| F | 07 | Asesor "A" | 1 |
| I | 07 | Intendente | 1 |
| J | 07 | Maestro de Telesecundaria 30 Horas | 1 |
| M | 07 | Director de Educación Especial | 1 |
| M | 07 | Inspector de Zona de Enseñanza Primaria | 2 |
| M | 07 | Directora de Jardín de Niños | 8 |

| | | | |
|---|----|---|-----|
| M | 07 | Director de Primaria | 20 |
| M | 07 | Profesor de Educación Física 25 Horas | 6 |
| M | 07 | Profesor Normalista de Educación Física 25 Horas | 20 |
| M | 07 | Profesor Normalista de Educación Física 17 Horas | 1 |
| M | 07 | Maestro de Actividades Artísticas 25 Horas | 37 |
| M | 07 | Maestro de Actividades Tecnológicas 25 Horas | 54 |
| M | 07 | Maestra de Jardín de Niños de 3/4 Tiempo del E.E.B. | 1 |
| M | 07 | Profesor Normalista de Educación Física 24 Horas | 1 |
| M | 07 | Profesor Normalista de Educación Física 20 Horas | 4 |
| M | 07 | Maestro de Actividades Artísticas 3 Horas | 88 |
| M | 07 | Maestro de Actividades Tecnológicas 3 Horas | 119 |
| M | 07 | Profesor de Educación Física 1 Hora | 73 |
| M | 07 | Maestro Psicólogo Orientador | 5 |
| M | 07 | Profesor de Educación Física 2 Horas | 53 |
| M | 07 | Profesor de Educación Física 3 Horas | 116 |
| M | 07 | Profesor Normalista de Educación Física 2 Horas | 18 |
| M | 07 | Maestro de Actividades Artísticas 19 Horas | 30 |
| M | 07 | Profesor Normalista de Educación Física 3 Horas | 75 |
| M | 07 | Maestro de Actividades Tecnológicas 19 Horas | 34 |
| M | 07 | Maestro de Educación Especial | 59 |
| M | 07 | Maestro de Educación Especial de 3/4 de Tiempo del E.E.B. | 1 |
| M | 07 | Maestro de Actividades Artísticas 22 Horas | 5 |
| M | 07 | Maestro de Actividades Tecnológicas 22 Horas | 12 |
| M | 07 | Maestra de Jardín de Niños | 228 |
| M | 07 | Maestro de Grupo de Primaria | 466 |
| M | 07 | Maestro de Grupo Primaria de 3/4 de Tiempo del E.E.B. | 5 |
| M | 07 | Niñera | 51 |
| M | 07 | Profesor de Educación Física 22 Horas | 1 |
| M | 07 | Profesor Normalista de Educación Física 19 Horas | 9 |
| M | 07 | Profesor Normalista de Educación Física 22 Horas | 10 |
| M | 07 | Profesor de Educación Física 16 Horas | 11 |
| M | 07 | Profesor de Educación Física 19 Horas | 12 |
| M | 07 | Inspector de Jardín de Niños Titulado U.P.N. del E.E.B. | 1 |
| M | 07 | Maestro de Grupo de Primaria Titulado U.P.N. del E.E.B. | 1 |
| T | 07 | Jefe de Sector de Telesecundaria | 1 |
| T | 07 | Director de Telesecundaria | 5 |
| T | 07 | Maestro de Telesecundaria 30 Horas | 137 |
| T | 07 | Maestro de Telesecundaria 36 Horas | 21 |
| M | 7A | Maestro de Grupo de Primaria "A" | 48 |
| M | 7A | Maestro de Actividades Artísticas "A" 19 Horas | 1 |
| M | 7A | Maestro de Actividades Tecnológicas "A" 19 Horas | 1 |
| M | 7A | Profesor de Educación Física "A" 19 Horas | 2 |

| | | | |
|---|----|--|----|
| M | 7A | Profesor de Educación Física "A" 25 Horas | 10 |
| M | 7A | Maestra de Jardín de Niños "A" | 39 |
| M | 7A | Profesor Normalista de Educación Física "A" 22 Horas | 17 |
| M | 7A | Profesor Normalista de Educación Física "A" 25 Horas | 12 |
| M | 7A | Maestro de Educación Especial "A" | 20 |
| M | 7A | Inspector de Zona de Enseñanza Primaria "A" | 5 |
| M | 7A | Inspectora de Jardín de Niños "A" | 6 |
| M | 7A | Supervisor de Educación Física "A" | 3 |
| M | 7A | Conductor de Programa de Educación Física "A" 36 Horas | 6 |
| M | 7A | Jefe de Sector de Educación Primaria "A" | 2 |
| M | 7A | Director de Primaria "A" | 23 |
| M | 7A | Jefa de Sector Preescolar "A" | 1 |
| M | 7A | Directora de Jardín de Niños "A" | 14 |
| M | 7A | Director de Educación Especial "A" | 5 |
| M | 7A | Maestro de Actividades Artísticas 25 Horas "A" | 1 |
| M | 7A | Profesor Normalista de Educación Física "A" 19 Horas | 1 |
| M | 7A | Profesor de Educación Física 1 Hora "A" | 2 |
| M | 7A | Profesor de Educación Física 2 Horas "A" | 3 |
| T | 7A | Maestro de Telesecundaria "A" 30 Horas | 15 |
| T | 7A | Maestro de Telesecundaria "A" 36 Horas | 22 |
| T | 7A | Supervisor de Telesecundaria "A" | 2 |
| T | 7A | Director de Telesecundaria "A" | 6 |
| M | 7B | Maestra de Jardín de Niños "B" | 3 |
| M | 7B | Inspectora de Jardín de Niños "B" | 1 |
| M | 7B | Director de Primaria "B" | 9 |
| M | 7B | Directora de Jardín de Niños "B" | 8 |
| M | 7B | Inspector de Zona de Enseñanza Primaria "B" | 3 |
| M | 7B | Maestro de Grupo de Primaria "B" | 18 |
| M | 7B | Maestro de Educación Especial "B" | 8 |
| M | 7B | Profesor Normalista de Educación Física "B" 22 Horas | 4 |
| M | 7B | Supervisor de Educación Física "B" | 2 |
| M | 7B | Maestro de Actividades Artísticas "B" 19 Horas | 1 |
| M | 7B | Profesor de Educación Física "B" 19 Horas | 1 |
| M | 7B | Profesor de Educación Física "B" 25 Horas | 4 |
| M | 7B | Supervisor de Educación Especial "B" | 2 |
| M | 7B | Director de Educación Especial "B" | 6 |
| M | 7B | Profesor de Educación Física 22 Hrs "B" | 1 |
| M | 7B | Jefe de Sector de Educación Primaria "B" | 1 |
| M | 7B | Profesor de Educación Física 1 Hora "B" | 1 |
| M | 7B | Profesor de Educación Física 2 Horas "B" | 1 |
| T | 7B | Maestro de Telesecundaria "B" 36 Horas | 13 |
| T | 7B | Supervisor de Telesecundaria "B" | 3 |

| | | | |
|---|----|--|----|
| T | 7B | Director de Telesecundaria "B" | 2 |
| T | 7B | Maestro de Telesecundaria "B" 30 Horas | 1 |
| T | 7B | Jefe de Sector de Telesecundaria "B" | 1 |
| M | BC | Director de Primaria "BC" | 1 |
| M | BC | Director de Jardín de Niños "BC" Titulado U.P.N. | 1 |
| M | 7C | Inspectora de Jardín de Niños "C" | 5 |
| M | 7C | Directora de Jardín de Niños "C" | 5 |
| M | 7C | Maestra de Jardín de Niños "C" | 4 |
| M | 7C | Maestro de Grupo de Primaria "C" | 7 |
| M | 7C | Inspector de Zona de Enseñanza Primaria "C" | 5 |
| M | 7C | Director de Primaria "C" | 8 |
| M | 7C | Profesor Normalista de Educación Física "C" 25 Horas | 6 |
| M | 7C | Maestro de Educación Especial "C" | 2 |
| M | 7C | Profesor Normalista de Educación Física "C" 22 Horas | 1 |
| M | 7C | Maestro de Actividades Artísticas "C" 19 Horas | 1 |
| M | 7C | Conductor de Programa de Educación Física "C" 36 Horas | 2 |
| M | 7C | Supervisor de Educación Física "C" | 1 |
| M | 7C | Director de Educación Especial "C" | 4 |
| M | 7C | Maestro de Educación Artística Foráneo 25 Horas "C" | 1 |
| M | 7C | Maestro de Actividades Artísticas Foráneo 3 Horas "C" | 1 |
| M | 7C | Jefa de Sector Preescolar "C" | 1 |
| T | 7C | Maestro de Telesecundaria "C" 30 Horas | 1 |
| T | 7C | Maestro de Telesecundaria "C" 36 Horas | 11 |
| T | 7C | Director de Telesecundaria "C" | 7 |
| T | 7C | Supervisor de Telesecundaria "C" | 1 |
| M | 7D | Inspector de Zona de Enseñanza Primaria "D" | 2 |
| M | 7D | Maestra de Jardín de Niños "D" | 3 |
| M | 7D | Inspectora de Jardín de Niños "D" | 2 |
| M | 7D | Maestro de Educación Especial "D" | 2 |
| M | 7D | Director de Educación Especial "D" | 1 |
| M | 7D | Maestro de Grupo de Primaria "D" | 5 |
| M | 7D | Profesor Normalista de Educación Física "D" 25 Horas | 2 |
| M | 7D | Directora de Jardín de Niños "D" | 2 |
| M | 7D | Director de Primaria "D" | 2 |
| T | 7D | Maestro de Telesecundaria "D" 36 Horas | 1 |
| T | 7D | Director de Telesecundaria "D" | 1 |
| T | 7D | Supervisor de Telesecundaria "D" | 1 |
| M | 7E | Inspectora de Jardín de Niños "E" | 1 |
| M | 7E | Director de Educación Especial "E" | 2 |
| M | 7E | Maestro de Grupo de Primaria "E" | 2 |
| M | 7E | Profesor Normalista de Educación Física "E" 25 Horas | 3 |
| M | 7E | Maestro de Educación Especial "E" | 1 |

| | | | |
|---|----|--|----|
| M | 7E | Director de Primaria "E" | 2 |
| T | 7E | Maestro de Telesecundaria "E" 36 Horas | 3 |
| T | 7E | Director de Telesecundaria "E" | 2 |
| C | 07 | Profesor del C.E.S.C.E.T. 10 Horas | 1 |
| M | 7A | Maestra de Jardín de Niños "A" | 8 |
| M | 7A | Profesor Normalista de Niños Física "A" 22 Horas | 4 |
| M | 7A | Maestro de Educación Especial "A" | 4 |
| M | 7A | Director de Primaria "A" | 4 |
| M | 7A | Maestro de Grupo de Primaria "A" | 65 |
| M | 7A | Maestro de Actividades Artísticas "A" 19 Horas | 6 |
| T | 7A | Director de Telesecundaria "A" | 1 |
| M | 7B | Director de Primaria "B" | 3 |
| M | 7B | Maestro de Grupo de Primaria "B" | 28 |
| M | 7B | Maestro de Educación Especial "B" | 1 |
| M | 7B | Profesor Normalista de Educación Física "B" 22 Horas | 1 |
| M | 7B | Maestra de Jardín de Niños "B" | 10 |
| M | 7B | Profesor Normalista de Educación Física "B" 25 Horas | 7 |
| M | 7C | Maestra de Jardín de Niños "C" | 4 |
| M | 7C | Inspector de Zona de Enseñanza Primaria "C" | 1 |
| M | 7C | Maestro de Grupo de Primaria "C" | 5 |

ANEXO 21.

TABULADOR DE MANDOS MEDIOS Y SUPERIORES DEL SECTOR EDUCATIVO

| TIPO DE PERSONAL | PERCEPCIÓN MENSUAL NETA | PERCEPCIÓN MENSUAL MÁS PROPORCIÓN DE AGUINALDO Y PRIMA VACACIONAL NETA | COSTO MENSUAL PROMEDIO DE REMUNERACIONES BRUTAS | | | | | | | | |
|---------------------------------|-------------------------|--|---|---------------------------|-----------|--------|---------------|----------------------|------------------------------|------------------|-------------|
| | | | SUELDO BASE | PRESTACIONES ADICIONALES | | | | | AGUINALDO Y PRIMA VACACIONAL | SEGURIDAD SOCIAL | COSTO TOTAL |
| | | | | PERCEPCIÓN COMPLEMENTARIA | DES PENSA | OTROS | INC AL AHORRO | SEGURO DE SEPARACIÓN | | | |
| Director de Área | 52,637.94 | 59,468.32 | 21,418.30 | 30,416.84 | 76.70 | 726.10 | | 13.49 | 6,830.38 | 2,815.44 | 62,297.24 |
| Jefe de Departamento | 36,286.56 | 40,959.37 | 14,603.40 | 20,880.36 | 76.70 | 726.10 | | 13.49 | 4,672.81 | 1,919.62 | 42,892.48 |
| Coordinador General | 27,053.50 | 30,554.38 | 11,682.80 | 14,567.90 | 76.70 | 726.10 | | 13.49 | 3,500.88 | 1,535.70 | 32,103.58 |
| Subdirector de Área | 51,664.39 | 58,337.92 | 20,444.75 | 30,416.84 | 76.70 | 726.10 | | 13.49 | 6,673.53 | 2,687.46 | 61,038.87 |
| Director General | 84,792.18 | 95,682.02 | 31,153.80 | 52,835.58 | 76.70 | 726.10 | | 13.49 | 10,889.84 | 4,095.17 | 99,790.68 |
| Secretario Particular de SPS-33 | 59,710.32 | 67,326.52 | 21,418.30 | 37,489.22 | 76.70 | 726.10 | | 13.49 | 7,616.20 | 2,815.44 | 70,155.44 |

ANEXO 22.
TABULADOR ADMINISTRATIVO DEL SECTOR EDUCATIVO (FEDERAL).

| PUESTO | NIVEL | PERCEPCIÓN MENSUAL NETA | PERCEPCIÓN MENSUAL AL MÁS PROPORCIÓN DE AGUIBALDO Y PRIMA VACACIONAL NETA | COSTO MENSUAL PROMEDIO DE REMUNERACIONES BRUTAS | | | | | | | | TIPO DE PUESTO: BASE B, CONFIANZA C, FUNCIONARIO F, HONORARIOS H. |
|--|-------|-------------------------|---|---|----------|----------|----------------------|---------|------------------------------|------------------|-------------|---|
| | | | | SUELDO BASE | DEPENSA | OTROS | SEGURO DE SEPARACIÓN | PENSIÓN | AGUIBALDO Y PRIMA VACACIONAL | SEGURIDAD SOCIAL | COSTO TOTAL | |
| | | | | | | | | | | | | |
| Jefe de Mesa | 06 | 6,678.38 | 8,510.41 | 5,924.54 | 793.58 | 607.06 | 13.49 | 118.49 | 1,053.25 | 778.78 | 7,457.16 | B |
| Jefe de Proyecto | 12 | 8,688.72 | 11,167.52 | 8,016.10 | 919.72 | 632.81 | 13.49 | 160.32 | 1,425.08 | 1,053.72 | 9,742.44 | B |
| Secretaria de Director de Plantel | 08 | 7,297.98 | 9,329.47 | 6,569.54 | 832.52 | 614.61 | 13.49 | 131.39 | 1,167.92 | 863.57 | 8,161.55 | B |
| Secretaria de Jefe de Departamento | 05 | 6,402.47 | 8,144.40 | 5,633.16 | 775.68 | 607.96 | 13.49 | 112.66 | 1,001.45 | 740.48 | 7,142.95 | B |
| Analista Especializado | 09 | 7,612.44 | 9,745.61 | 6,898.38 | 852.48 | 616.91 | 13.49 | 137.97 | 1,226.38 | 906.79 | 8,519.23 | B |
| Analista Técnico Especializado | 15 | 10,335.09 | 13,345.72 | 9,735.98 | 1,023.98 | 646.71 | 13.49 | 194.72 | 1,730.84 | 1,279.79 | 11,614.88 | B |
| Oficial de Servicios Especializados | 07 | 6,981.78 | 8,913.27 | 6,246.16 | 813.46 | 604.81 | 13.49 | 124.92 | 1,110.43 | 821.06 | 7,802.84 | B |
| Analista Técnico | 10 | 7,947.88 | 10,189.51 | 7,249.12 | 873.78 | 619.41 | 13.49 | 144.98 | 1,288.73 | 952.90 | 8,900.78 | B |
| Auxiliar de Analista Técnico | 07 | 6,981.78 | 8,913.27 | 6,246.16 | 813.46 | 604.81 | 13.49 | 124.92 | 1,110.43 | 821.06 | 7,802.84 | B |
| Administrativo Especializado | 07 | 6,981.78 | 8,913.27 | 6,246.16 | 813.46 | 604.81 | 13.49 | 124.92 | 1,110.43 | 821.06 | 7,802.84 | C |
| Auxiliar Administrativo | 04 | 6,150.72 | 7,811.78 | 5,371.64 | 754.7 | 609.56 | 13.49 | 107.43 | 954.96 | 706.10 | 6,856.82 | C |
| Secretaria | 9 | 7,612.44 | 9,745.61 | 6,898.38 | 852.48 | 616.91 | 13.49 | 137.97 | 1,226.38 | 906.79 | 8,519.23 | C |
| Secretaria | 08 | 7,297.98 | 9,329.47 | 6,569.54 | 832.52 | 614.61 | 13.49 | 131.39 | 1,167.92 | 863.57 | 8,161.55 | C |
| Jefe de Unidad | 14 | 9,699.75 | 12,505.15 | 9,072.26 | 983.74 | 641.36 | 13.49 | 181.45 | 1,612.85 | 1,192.55 | 10,892.30 | C |
| Intendente | 04 | 6,150.72 | 7,811.78 | 5,371.64 | 754.7 | 609.56 | 13.49 | 107.43 | 954.96 | 706.10 | 6,856.82 | C |
| Guardián | 04 | 6,154.84 | 7,815.90 | 5,371.64 | 759.62 | 608.76 | 13.49 | 107.43 | 954.96 | 706.10 | 6,860.94 | C |
| Jefe de Oficina | 13 | 9,107.27 | 11,721.27 | 8,453.32 | 946.22 | 636.36 | 13.49 | 169.07 | 1,502.81 | 1,111.19 | 10,218.46 | B |
| Subjefe de Oficina | 11 | 8,308.48 | 10,665.57 | 7,622.52 | 896.14 | 625.86 | 13.49 | 152.45 | 1,355.11 | 1,001.98 | 9,310.46 | B |
| Archivista | 05 | 6,402.47 | 8,144.40 | 5,633.16 | 775.68 | 607.96 | 13.49 | 112.66 | 1,001.45 | 740.48 | 7,142.95 | B |
| Operador de Maquinas de Reproducción | 05 | 6,402.47 | 8,144.40 | 5,633.16 | 775.68 | 607.96 | 13.49 | 112.66 | 1,001.45 | 740.48 | 7,142.95 | B |
| Técnico en Mantenimiento | 04 | 6,154.84 | 7,815.90 | 5,371.64 | 759.62 | 608.76 | 13.49 | 107.43 | 954.96 | 706.10 | 6,860.94 | B |
| Mecánico Automotriz | 06 | 6,678.38 | 8,510.41 | 5,924.54 | 793.58 | 607.06 | 13.49 | 118.49 | 1,053.25 | 778.78 | 7,457.16 | B |
| Carpintero | 05 | 6,402.47 | 8,144.40 | 5,633.16 | 775.68 | 607.96 | 13.49 | 112.66 | 1,001.45 | 740.48 | 7,142.95 | B |
| Auxiliar de Analista Técnico | 07 | 6,981.78 | 8,913.27 | 6,246.16 | 813.46 | 604.81 | 13.49 | 124.92 | 1,110.43 | 821.06 | 7,802.84 | B |
| Auxiliar Administrativo | 21 | 6,660.48 | 8,026.14 | 4,667.96 | 211.82 | 2,287.45 | 13.49 | 93.36 | 752.06 | 613.60 | 7,274.08 | B |
| Administrativo Especializado | 21 | 7,352.66 | 8,946.23 | 5,446.96 | 211.82 | 2,287.45 | 13.49 | 108.94 | 877.57 | 716.00 | 8,068.66 | B |
| Auxiliar de Administrador | 21 | 8,670.96 | 10,698.59 | 6,930.62 | 211.82 | 2,287.45 | 13.49 | 138.61 | 1,116.60 | 911.03 | 9,581.99 | B |
| Analista Administrativo | 27 | 8,668.04 | 10,742.37 | 7,090.26 | 211.82 | 2,142.67 | 13.49 | 141.81 | 1,142.32 | 932.01 | 9,600.05 | B |
| Jefe de Oficina | 27ZA | 10,098.44 | 12,227.29 | 7,276.58 | 211.82 | 3,407.53 | 13.49 | 145.53 | 1,172.34 | 956.51 | 11,054.95 | B |
| Ayudante Administrativo | 21 | 7,057.59 | 8,554.00 | 5,114.88 | 211.82 | 2,287.45 | 13.49 | 102.3 | 824.06 | 672.35 | 7,729.94 | B |
| Promotor | 23 | 7,754.69 | 9,485.08 | 5,914.64 | 211.82 | 2,273.93 | 13.49 | 118.29 | 952.91 | 777.48 | 8,532.17 | B |
| Secretaria de Apoyo | 21 | 7,152.80 | 8,680.57 | 5,222.04 | 211.82 | 2,287.45 | 13.49 | 104.44 | 841.33 | 686.44 | 7,839.24 | B |
| Operador de Equipo de Comunicaciones | 21 | 7,054.44 | 8,549.82 | 5,111.34 | 211.82 | 2,287.45 | 13.49 | 102.23 | 823.49 | 671.89 | 7,726.33 | B |
| Medico | 27ZA | 10,706.86 | 13,036.02 | 7,961.30 | 211.82 | 3,407.53 | 13.49 | 159.23 | 1,282.65 | 1,046.51 | 11,753.37 | B |
| Psicólogo | 27ZA | 10,706.86 | 13,036.02 | 7,961.30 | 211.82 | 3,407.53 | 13.49 | 159.23 | 1,282.65 | 1,046.51 | 11,753.37 | B |
| Auxiliar de Servicios y Mantenimiento | 21 | 6,660.48 | 8,026.14 | 4,667.96 | 211.82 | 2,287.45 | 13.49 | 93.36 | 752.06 | 613.60 | 7,274.08 | B |
| Oficial de Servicios y Mantenimiento | 21 | 7,054.44 | 8,549.82 | 5,111.34 | 211.82 | 2,287.45 | 13.49 | 102.23 | 823.49 | 671.89 | 7,726.33 | B |
| Asistente de Servicios en Plantel | 21 | 7,054.44 | 8,549.82 | 5,111.34 | 211.82 | 2,287.45 | 13.49 | 102.23 | 823.49 | 671.89 | 7,726.33 | B |
| Asistente de Servicios y Mantenimiento | 21 | 6,660.48 | 8,026.14 | 4,667.96 | 211.82 | 2,287.45 | 13.49 | 93.36 | 752.06 | 613.60 | 7,274.08 | B |

| | | | | | | | | | | | | |
|--|------|-----------|-----------|----------|--------|-----------|-------|--------|----------|----------|-----------|---|
| Auxiliar de Servicios y Mantenimiento en Planteles | 21 | 6,770.06 | 8,171.80 | 4,791.28 | 211.82 | 2,287.45 | 13.49 | 95.83 | 771.93 | 629.81 | 7,399.87 | B |
| Cocinera | 24 | 7,855.74 | 9,627.11 | 6,054.70 | 211.82 | 2,250.53 | 13.49 | 121.09 | 975.48 | 795.89 | 8,651.63 | B |
| Ecónomo (para uso exclusivo de planteles) | 24 | 7,855.74 | 9,627.11 | 6,054.70 | 211.82 | 2,250.53 | 13.49 | 121.09 | 975.48 | 795.89 | 8,651.63 | B |
| Asistente de Cocina | 22 | 7,538.19 | 9,195.25 | 5,663.96 | 211.82 | 2,280.17 | 13.49 | 113.28 | 912.53 | 744.53 | 8,282.72 | B |
| Chofer | 23 | 7,754.69 | 9,485.08 | 5,914.64 | 211.82 | 2,273.93 | 13.49 | 118.29 | 952.91 | 777.48 | 8,532.17 | B |
| Técnico Medio en Imprenta | 22 | 7,538.19 | 9,195.25 | 5,663.96 | 211.82 | 2,280.17 | 13.49 | 113.28 | 912.53 | 744.53 | 8,282.72 | B |
| Intendente | 21 | 5,991.42 | 7,136.79 | 3,914.98 | 211.82 | 2,287.45 | 13.49 | 78.3 | 630.75 | 514.62 | 6,506.04 | B |
| Oficial de Mantenimiento Mecánico | 24 | 7,855.74 | 9,627.11 | 6,054.70 | 211.82 | 2,250.53 | 13.49 | 121.09 | 975.48 | 795.89 | 8,651.63 | B |
| Técnico Medio | 25 | 8,614.41 | 10,649.05 | 6,954.60 | 211.82 | 2,209.59 | 13.49 | 139.09 | 1,120.46 | 914.18 | 9,528.59 | B |
| Especialista Técnico | 27Z | 9,156.21 | 11,230.56 | 7,090.32 | 211.82 | 2,630.79 | 13.49 | 141.81 | 1,142.33 | 932.02 | 10,088.23 | B |
| Músico | 21 | 7,054.44 | 8,549.82 | 5,111.34 | 211.82 | 2,287.45 | 13.49 | 102.23 | 823.49 | 671.89 | 7,726.33 | B |
| Técnico Bibliotecario | 23 | 7,755.92 | 9,486.72 | 5,916.02 | 211.82 | 2,273.93 | 13.49 | 118.32 | 953.14 | 777.66 | 8,533.58 | B |
| Asistente Bibliotecario | 21 | 7,012.46 | 8,494.02 | 5,064.10 | 211.82 | 2,287.45 | 13.49 | 101.28 | 815.88 | 665.68 | 7,678.14 | B |
| Coordinador de Técnicos en Computación | 26 | 7,963.32 | 9,795.49 | 6,262.54 | 211.82 | 2,173.43 | 13.49 | 125.25 | 1,008.96 | 823.21 | 8,786.53 | B |
| Dibujante | 24 | 8,679.37 | 10,721.93 | 6,981.64 | 211.82 | 2,250.53 | 13.49 | 139.63 | 1,124.82 | 917.74 | 9,597.11 | B |
| Enfermera | 23 | 7,754.69 | 9,485.08 | 5,914.64 | 211.82 | 2,273.93 | 13.49 | 118.29 | 952.91 | 777.48 | 8,532.17 | B |
| Enfermera Especializada | 26 | 8,060.51 | 9,924.69 | 6,371.92 | 211.82 | 2,173.43 | 13.49 | 127.44 | 1,026.59 | 837.59 | 8,898.10 | B |
| Fotógrafo | 21 | 7,013.66 | 8,495.61 | 5,065.44 | 211.82 | 2,287.45 | 13.49 | 101.31 | 816.10 | 665.85 | 7,679.51 | B |
| Puericultor (para uso exclusivo de planteles) | 27ZA | 9,742.46 | 11,754.09 | 6,875.94 | 211.82 | 3,407.53 | 13.49 | 137.52 | 1,107.79 | 903.84 | 10,646.30 | B |
| Niñera Especializada | 25 | 7,947.21 | 9,762.18 | 6,203.72 | 211.82 | 2,209.59 | 13.49 | 124.07 | 999.49 | 815.48 | 8,762.69 | B |
| Asistente de Laboratorio | 21 | 7,054.44 | 8,549.82 | 5,111.34 | 211.82 | 2,287.45 | 13.49 | 102.23 | 823.49 | 671.89 | 7,726.33 | B |
| Asistente Técnico En Radio Y T.V. | 23 | 7,754.69 | 9,485.08 | 5,914.64 | 211.82 | 2,273.93 | 13.49 | 118.29 | 952.91 | 777.48 | 8,532.17 | B |
| Terapista (para uso exclusivo de planteles) | 22 | 7,434.68 | 9,057.65 | 5,547.46 | 211.82 | 2,280.17 | 13.49 | 110.95 | 893.76 | 729.21 | 8,163.89 | B |
| Trabajador Social Profesional | 27Z | 9,814.76 | 12,105.95 | 7,831.48 | 211.82 | 2,630.79 | 13.49 | 156.63 | 1,261.74 | 1,029.45 | 10,844.21 | B |
| Trabajador Social Especializado | 27Z | 9,091.40 | 11,144.41 | 7,017.38 | 211.82 | 2,630.79 | 13.49 | 140.35 | 1,130.58 | 922.43 | 10,013.83 | B |
| Trabajadora Social | 27Z | 9,015.67 | 11,043.75 | 6,932.16 | 211.82 | 2,630.79 | 13.49 | 138.64 | 1,116.85 | 911.23 | 9,926.90 | B |
| Ayudante de Trabajo Social | 22 | 7,434.68 | 9,057.65 | 5,547.46 | 211.82 | 2,280.17 | 13.49 | 110.95 | 893.76 | 729.21 | 8,163.89 | B |
| Auxiliar Administrativo | 21 | 6,660.48 | 8,026.14 | 4,667.96 | 211.82 | 2,287.45 | 13.49 | 93.36 | 752.06 | 613.60 | 7,274.08 | C |
| Asistente de Servicios Y Mantenimiento | 21 | 6,660.48 | 8,026.14 | 4,667.96 | 211.82 | 2,287.45 | 13.49 | 93.36 | 752.06 | 613.60 | 7,274.08 | C |
| Chofer | 21 | 6,937.09 | 8,393.82 | 4,979.26 | 211.82 | 2,287.45 | 13.49 | 99.59 | 802.21 | 654.52 | 7,591.61 | C |
| Chofer de SPS | 21 | 8,690.32 | 10,724.32 | 6,952.40 | 211.82 | 2,287.45 | 13.49 | 139.05 | 1,120.11 | 913.89 | 9,604.21 | C |
| Secretaria Ejecutiva "D" | 23 | 7,657.66 | 9,356.11 | 5,805.44 | 211.82 | 2,273.93 | 13.49 | 116.11 | 935.32 | 763.13 | 8,420.79 | C |
| Secretaria Ejecutiva "C" | 26 | 7,963.32 | 9,795.49 | 6,262.54 | 211.82 | 2,173.43 | 13.49 | 125.25 | 1,008.96 | 823.21 | 8,786.53 | C |
| Secretaria Ejecutiva "B" | 27Z | 8,908.69 | 10,882.39 | 6,746.28 | 211.82 | 2,688.97 | 13.49 | 134.93 | 1,086.90 | 886.80 | 9,795.49 | C |
| Secretaria Ejecutiva "A" | 27ZA | 10,265.55 | 12,417.13 | 7,354.30 | 211.82 | 3,505.57 | 13.49 | 147.09 | 1,184.86 | 966.72 | 11,232.27 | C |
| Responsable de Fondos y Valores | 23 | 8,707.37 | 10,751.43 | 6,986.80 | 211.82 | 2,273.93 | 13.49 | 139.74 | 1,125.65 | 918.41 | 9,625.78 | C |
| Supervisor | 23 | 8,707.37 | 10,751.43 | 6,986.80 | 211.82 | 2,273.93 | 13.49 | 139.74 | 1,125.65 | 918.41 | 9,625.78 | C |
| Coordinador de Técnicos en Computación | 26 | 7,963.32 | 9,795.49 | 6,262.54 | 211.82 | 2,173.43 | 13.49 | 125.25 | 1,008.96 | 823.21 | 8,786.53 | C |
| Analista Programador "B" | 27Z | 8,908.69 | 10,882.39 | 6,746.28 | 211.82 | 2,688.97 | 13.49 | 134.93 | 1,086.90 | 886.80 | 9,795.49 | C |
| Analista de Sistemas Macro Computacionales | 27ZB | 10,447.58 | 12,490.01 | 6,981.22 | 211.82 | 4,019.11 | 13.49 | 139.62 | 1,124.75 | 917.68 | 11,365.26 | C |
| Abogado | 25 | 7,751.71 | 9,502.31 | 5,983.70 | 211.82 | 2,209.59 | 13.49 | 119.67 | 964.04 | 786.56 | 8,538.27 | C |
| Coordinador de Profesionales Dictaminadores | 27ZB | 10,462.85 | 12,510.31 | 6,998.40 | 211.82 | 4,019.11 | 13.49 | 139.97 | 1,127.52 | 919.94 | 11,382.79 | C |
| Profesional Ejecutivo de Servicios Especializados | 27C | 18,384.71 | 20,523.00 | 7,308.84 | 211.82 | 11,665.13 | 13.49 | 146.18 | 1,177.54 | 960.75 | 19,345.46 | C |
| Especialista Técnico | 25 | 7,751.71 | 9,502.31 | 5,983.70 | 211.82 | 2,209.59 | 13.49 | 119.67 | 964.04 | 786.56 | 8,538.27 | C |
| Productor Radiofónico Bilingüe | 25 | 7,751.71 | 9,502.31 | 5,983.70 | 211.82 | 2,209.59 | 13.49 | 119.67 | 964.04 | 786.56 | 8,538.27 | C |
| Técnico Especializado | 27 | 8,833.84 | 10,962.76 | 7,276.86 | 211.82 | 2,142.67 | 13.49 | 145.54 | 1,172.38 | 956.54 | 9,790.38 | C |
| Jefe de Unidad Radiofónica Bilingüe | 25 | 7,751.71 | 9,502.31 | 5,983.70 | 211.82 | 2,209.59 | 13.49 | 119.67 | 964.04 | 786.56 | 8,538.27 | C |
| Oficial Técnico | 22 | 7,434.68 | 9,057.65 | 5,547.46 | 211.82 | 2,280.17 | 13.49 | 110.95 | 893.76 | 729.21 | 8,163.89 | C |
| Técnico Superior | 27ZA | 10,867.59 | 13,217.40 | 8,031.86 | 211.82 | 3,505.57 | 13.49 | 160.64 | 1,294.02 | 1,055.79 | 11,923.38 | C |

| | | | | | | | | | | | | |
|---|----|----------|-----------|----------|--------|----------|-------|--------|----------|--------|----------|---|
| Supervisor Administrativo | 23 | 7,657.66 | 9,356.11 | 5,805.44 | 211.82 | 2,273.93 | 13.49 | 116.11 | 935.32 | 763.13 | 8,420.79 | C |
| Auxiliar de Administrador | 21 | 7,222.86 | 8,773.69 | 5,300.88 | 211.82 | 2,287.45 | 13.49 | 106.02 | 854.03 | 696.80 | 7,919.66 | C |
| Analista Administrativo | 25 | 8,734.72 | 10,808.98 | 7,090.00 | 211.82 | 2,209.59 | 13.49 | 141.8 | 1,142.28 | 931.98 | 9,666.70 | C |
| Jefe de Oficina | 27 | 8,833.58 | 10,962.43 | 7,276.58 | 211.82 | 2,142.67 | 13.49 | 145.53 | 1,172.34 | 956.51 | 9,790.09 | C |
| Asistente de Almacén | 21 | 7,054.44 | 8,549.82 | 5,111.34 | 211.82 | 2,287.45 | 13.49 | 102.23 | 823.49 | 671.89 | 7,726.33 | C |
| Tutor Escolar (para uso exclusivo de planteles) | 23 | 7,754.69 | 9,485.08 | 5,914.64 | 211.82 | 2,273.93 | 13.49 | 118.29 | 952.91 | 777.48 | 8,532.17 | B |
| Honorarios | 5 | 9,742.00 | 11,311.54 | 9,742.00 | 0.00 | 0.00 | 0.00 | 0.00 | 1,569.54 | 0.00 | 9,742.00 | H |

ANEXO 23.

TABULADOR ADMINISTRATIVO DEL SECTOR EDUCATIVO (ESTATAL).

| DESCRIPCIÓN | PERCEPCIÓN MENSUAL NETA | PERCEPCIÓN MENSUAL MÁS PROPORCIÓN DE AGUINALDO Y PRIMA VACACIONAL NETA | SUELDO BASE 01 | PRESTACIONES ADICIONALES | | | | | | | | | AGUINALDO | PRIMA VACACIONAL | SEGURIDAD SOCIAL | COSTO TOTAL | TIPO DE PUESTO BASE B CONFIANZA C HONORARIOS H |
|------------------------------------|-------------------------|--|----------------|--------------------------|------------------------------|---------------|----------------------------|------------------------|---------|-----------------------------------|------------------|--|-----------|------------------|------------------|-------------|--|
| | | | | COMPENS. 004 | AYUDA APOYO Y ASISTENCIA 005 | DESPE NSA 006 | PERCEPCIÓN COMPLEM. N. 014 | OTRAS PRESTACIONES 019 | CTC 029 | AYUDA POR SERV. A LA DOCENCIA 033 | COMPENS. NS. 034 | ASIGNACIÓN POR APOYO A LA DOCENCIA 037 | | | | | |
| Auxiliar de Servicios | 6,606.94 | 7,919.12 | 4,667.84 | 0.00 | 105.20 | 385.85 | 0.00 | 0.00 | 875.00 | 213.90 | 60.44 | 858.85 | 6,223.79 | 2,800.70 | 560.14 | 7,167.08 | C |
| Auxiliar de Bibliotecario | 6,606.94 | 7,919.12 | 4,667.84 | 0.00 | 105.20 | 385.85 | 0.00 | 0.00 | 875.00 | 213.90 | 60.44 | 858.85 | 6,223.79 | 2,800.70 | 560.14 | 7,167.08 | B |
| Auxiliar de Registro | 6,606.94 | 7,919.12 | 4,667.84 | 0.00 | 105.20 | 385.85 | 0.00 | 0.00 | 875.00 | 213.90 | 60.44 | 858.85 | 6,223.79 | 2,800.70 | 560.14 | 7,167.08 | B |
| Auxiliar de Archivo | 6,606.94 | 7,919.12 | 4,667.84 | 0.00 | 105.20 | 385.85 | 0.00 | 0.00 | 875.00 | 213.90 | 60.44 | 858.85 | 6,223.79 | 2,800.70 | 560.14 | 7,167.08 | B |
| Auxiliar Técnico | 6,956.97 | 8,380.96 | 5,065.60 | 0.00 | 105.20 | 385.85 | 0.00 | 0.00 | 875.00 | 213.90 | 60.44 | 858.85 | 6,754.13 | 3,039.36 | 607.87 | 7,564.84 | B |
| Auxiliar Administrativo | 8,053.82 | 9,828.20 | 6,312.02 | 0.00 | 105.20 | 385.85 | 0.00 | 0.00 | 875.00 | 213.90 | 60.44 | 858.85 | 8,416.03 | 3,787.21 | 757.44 | 8,811.26 | B |
| Auxiliar Administrativo | 8,053.82 | 9,828.20 | 6,312.02 | 0.00 | 105.20 | 385.85 | 0.00 | 0.00 | 875.00 | 213.90 | 60.44 | 858.85 | 8,416.03 | 3,787.21 | 757.44 | 8,811.26 | C |
| Bibliotecario | 7,355.74 | 8,779.34 | 5,064.20 | 400.00 | 105.20 | 385.85 | 0.00 | 0.00 | 875.00 | 213.90 | 60.44 | 858.85 | 6,752.27 | 3,038.52 | 607.70 | 7,963.44 | B |
| Bibliotecario | 7,355.74 | 8,779.34 | 5,064.20 | 400.00 | 105.20 | 385.85 | 0.00 | 0.00 | 875.00 | 213.90 | 60.44 | 858.85 | 6,752.27 | 3,038.52 | 607.70 | 7,963.44 | C |
| Técnico Bibliotecario | 7,691.76 | 9,354.81 | 5,915.96 | 0.00 | 105.20 | 385.85 | 0.00 | 0.00 | 861.48 | 213.90 | 60.44 | 858.85 | 7,887.95 | 3,549.58 | 709.92 | 8,401.68 | B |
| Chofer de Secretario | 9,737.52 | 11,691.95 | 6,952.50 | 0.00 | 105.20 | 385.85 | 0.00 | 0.00 | 809.70 | 213.90 | 1,245.82 | 858.85 | 9,270.00 | 4,171.50 | 834.30 | 10,571.82 | C |
| Chofer de Director | 7,373.72 | 8,933.18 | 5,547.46 | 0.00 | 105.20 | 385.85 | 0.00 | 0.00 | 867.72 | 213.90 | 60.44 | 858.85 | 7,396.61 | 3,328.48 | 665.70 | 8,039.42 | C |
| Dibujante | 8,606.16 | 10,568.78 | 6,981.64 | 0.00 | 105.20 | 385.85 | 0.00 | 0.00 | 838.08 | 213.90 | 60.44 | 858.85 | 9,308.85 | 4,188.98 | 837.80 | 9,443.96 | B |
| Director de la Banda Juvenil | 10,567.92 | 12,787.62 | 7,896.14 | 0.00 | 105.20 | 385.85 | 0.00 | 0.00 | 809.70 | 213.90 | 1,245.82 | 858.85 | 10,528.19 | 4,737.68 | 947.54 | 11,515.46 | B |
| Capacitador | 7,088.81 | 8,554.92 | 5,215.42 | 0.00 | 105.20 | 385.85 | 0.00 | 0.00 | 875.00 | 213.90 | 60.44 | 858.85 | 6,953.89 | 3,129.25 | 625.85 | 7,714.66 | B |
| Instructor | 7,088.81 | 8,554.92 | 5,215.42 | 0.00 | 105.20 | 385.85 | 0.00 | 0.00 | 875.00 | 213.90 | 60.44 | 858.85 | 6,953.89 | 3,129.25 | 625.85 | 7,714.66 | C |
| Intendente | 6,997.17 | 8,434.00 | 5,111.28 | 0.00 | 105.20 | 385.85 | 0.00 | 0.00 | 875.00 | 213.90 | 60.44 | 858.85 | 6,815.04 | 3,066.77 | 613.35 | 7,610.52 | B |
| Intendente | 6,997.17 | 8,434.00 | 5,111.28 | 0.00 | 105.20 | 385.85 | 0.00 | 0.00 | 875.00 | 213.90 | 60.44 | 858.85 | 6,815.04 | 3,066.77 | 613.35 | 7,610.52 | C |
| Jefe de Sección | 8,758.13 | 10,803.75 | 7,276.90 | 0.00 | 105.20 | 385.85 | 0.00 | 0.00 | 730.22 | 213.90 | 60.44 | 858.85 | 9,702.53 | 4,366.14 | 873.23 | 9,631.36 | C |
| Mecanógrafa | 7,000.26 | 8,438.09 | 5,114.80 | 0.00 | 105.20 | 385.85 | 0.00 | 0.00 | 875.00 | 213.90 | 60.44 | 858.85 | 6,819.73 | 3,068.88 | 613.78 | 7,614.04 | B |
| Mecanógrafa | 7,000.26 | 8,438.09 | 5,114.80 | 0.00 | 105.20 | 385.85 | 0.00 | 0.00 | 875.00 | 213.90 | 60.44 | 858.85 | 6,819.73 | 3,068.88 | 613.78 | 7,614.04 | C |
| Músico | 6,997.20 | 8,434.05 | 5,111.32 | 0.00 | 105.20 | 385.85 | 0.00 | 0.00 | 875.00 | 213.90 | 60.44 | 858.85 | 6,815.09 | 3,066.79 | 613.36 | 7,610.56 | B |
| Operador de Vehículo | 7,373.76 | 8,933.22 | 5,547.50 | 0.00 | 105.20 | 385.85 | 0.00 | 0.00 | 867.72 | 213.90 | 60.44 | 858.85 | 7,396.67 | 3,328.50 | 665.70 | 8,039.46 | B |
| Psicólogo | 10,625.25 | 12,863.25 | 7,961.28 | 0.00 | 105.20 | 385.85 | 0.00 | 0.00 | 809.70 | 213.90 | 1,245.82 | 858.85 | 10,615.04 | 4,776.77 | 955.35 | 11,580.60 | B |
| Psicólogo | 10,625.25 | 12,863.25 | 7,961.28 | 0.00 | 105.20 | 385.85 | 0.00 | 0.00 | 809.70 | 213.90 | 1,245.82 | 858.85 | 10,615.04 | 4,776.77 | 955.35 | 11,580.60 | C |
| Secretaria de Director | 8,779.34 | 10,675.81 | 6,746.32 | 0.00 | 105.20 | 385.85 | 0.00 | 0.00 | 861.96 | 213.90 | 416.82 | 858.85 | 8,995.09 | 4,047.79 | 809.56 | 9,588.90 | B |
| Secretaria de Director | 8,779.34 | 10,675.81 | 6,746.32 | 0.00 | 105.20 | 385.85 | 0.00 | 0.00 | 861.96 | 213.90 | 416.82 | 858.85 | 8,995.09 | 4,047.79 | 809.56 | 9,588.90 | C |
| Secretaria de Jefe de Departamento | 7,594.54 | 9,226.53 | 5,805.48 | 0.00 | 105.20 | 385.85 | 0.00 | 0.00 | 861.48 | 213.90 | 60.44 | 858.85 | 7,740.64 | 3,483.29 | 696.66 | 8,291.20 | B |
| Secretaria de Jefe de Departamento | 7,594.54 | 9,226.53 | 5,805.48 | 0.00 | 105.20 | 385.85 | 0.00 | 0.00 | 861.48 | 213.90 | 60.44 | 858.85 | 7,740.64 | 3,483.29 | 696.66 | 8,291.20 | C |
| Subdirector Musical | 8,948.88 | 11,055.43 | 7,493.66 | 0.00 | 105.20 | 385.85 | 0.00 | 0.00 | 730.22 | 213.90 | 60.44 | 858.85 | 9,991.55 | 4,496.20 | 899.24 | 9,848.12 | B |
| Subdirector Musical | 8,948.88 | 11,055.43 | 7,493.66 | 0.00 | 105.20 | 385.85 | 0.00 | 0.00 | 730.22 | 213.90 | 60.44 | 858.85 | 9,991.55 | 4,496.20 | 899.24 | 9,848.12 | C |
| Soista | 6,997.17 | 8,434.00 | 5,111.28 | 0.00 | 105.20 | 385.85 | 0.00 | 0.00 | 875.00 | 213.90 | 60.44 | 858.85 | 6,815.04 | 3,066.77 | 613.35 | 7,610.52 | B |

| | | | | | | | | | | | | | | | | | |
|------------------------------|-----------|-----------|-----------|------|--------|--------|----------|-----------|--------|--------|-------|--------|-----------|-----------|----------|-----------|---|
| Supervisor | 8,634.05 | 10,598.10 | 6,986.74 | 0.00 | 105.20 | 385.85 | 0.00 | 0.00 | 861.48 | 213.90 | 60.44 | 858.85 | 9,315.65 | 4,192.04 | 838.41 | 9,472.46 | B |
| Supervisor | 8,634.05 | 10,598.10 | 6,986.74 | 0.00 | 105.20 | 385.85 | 0.00 | 0.00 | 861.48 | 213.90 | 60.44 | 858.85 | 9,315.65 | 4,192.04 | 838.41 | 9,472.46 | C |
| Taquimecanógrafa | 7,094.58 | 8,562.54 | 5,221.98 | 0.00 | 105.20 | 385.85 | 0.00 | 0.00 | 875.00 | 213.90 | 60.44 | 858.85 | 6,962.64 | 3,133.19 | 626.64 | 7,721.22 | B |
| Taquimecanógrafa | 7,094.58 | 8,562.54 | 5,221.98 | 0.00 | 105.20 | 385.85 | 0.00 | 0.00 | 875.00 | 213.90 | 60.44 | 858.85 | 6,962.64 | 3,133.19 | 626.64 | 7,721.22 | C |
| Técnico Especializado | 8,758.10 | 10,803.70 | 7,276.86 | 0.00 | 105.20 | 385.85 | 0.00 | 0.00 | 730.22 | 213.90 | 60.44 | 858.85 | 9,702.48 | 4,366.12 | 873.22 | 9,631.32 | B |
| Vigilante | 6,997.17 | 8,434.00 | 5,111.28 | 0.00 | 105.20 | 385.85 | 0.00 | 0.00 | 875.00 | 213.90 | 60.44 | 858.85 | 6,815.04 | 3,066.77 | 613.35 | 7,610.52 | B |
| Vigilante | 6,997.17 | 8,434.00 | 5,111.28 | 0.00 | 105.20 | 385.85 | 0.00 | 0.00 | 875.00 | 213.90 | 60.44 | 858.85 | 6,815.04 | 3,066.77 | 613.35 | 7,610.52 | C |
| Velador | 6,997.17 | 8,434.00 | 5,111.28 | 0.00 | 105.20 | 385.85 | 0.00 | 0.00 | 875.00 | 213.90 | 60.44 | 858.85 | 6,815.04 | 3,066.77 | 613.35 | 7,610.52 | B |
| Gestor | 7,088.81 | 8,554.92 | 5,215.42 | 0.00 | 105.20 | 385.85 | 0.00 | 0.00 | 875.00 | 213.90 | 60.44 | 858.85 | 6,953.89 | 3,129.25 | 625.85 | 7,714.66 | B |
| Técnico en Sonorización | 6,997.17 | 8,434.00 | 5,111.28 | 0.00 | 105.20 | 385.85 | 0.00 | 0.00 | 875.00 | 213.90 | 60.44 | 858.85 | 6,815.04 | 3,066.77 | 613.35 | 7,610.52 | B |
| Director | 21,728.07 | 24,275.68 | 7,438.80 | 0.00 | 0.00 | 135.00 | 2,833.32 | 11,459.21 | 754.40 | 0.00 | 0.00 | 0.00 | 13,696.16 | 6,163.27 | 892.66 | 22,620.73 | F |
| Director de la Banda Musical | 7,655.99 | 9,552.30 | 5,798.40 | 0.00 | 98.05 | 135.00 | 1,653.00 | 0.00 | 667.35 | 0.00 | 0.00 | 0.00 | 9,935.20 | 4,470.84 | 695.81 | 8,351.80 | F |
| Jefe de Departamento | 11,814.56 | 13,345.70 | 4,339.85 | 0.00 | 0.00 | 135.00 | 1,931.33 | 5,174.76 | 754.40 | 0.00 | 0.00 | 0.00 | 8,361.57 | 3,762.71 | 520.78 | 12,335.34 | F |
| Secretario Auxiliar | 10,453.62 | 11,959.01 | 4,339.85 | 0.00 | 0.00 | 135.00 | 1,771.52 | 3,973.63 | 754.40 | 0.00 | 0.00 | 0.00 | 8,148.49 | 3,666.82 | 520.78 | 10,974.40 | F |
| Subsecretario | 28,182.55 | 33,754.13 | 18,804.55 | 0.00 | 0.00 | 135.00 | 1,771.52 | 8,973.63 | 754.40 | 0.00 | 0.00 | 0.00 | 27,434.76 | 12,345.64 | 2,256.55 | 30,439.10 | F |
| Secretario | 28,213.60 | 36,971.27 | 31,153.75 | 0.00 | 0.00 | 76.70 | 0.00 | 0.00 | 721.60 | 0.00 | 0.00 | 0.00 | 41,538.33 | 18,692.25 | 3,738.45 | 31,952.05 | F |
| Secretario del Ramo | 18,266.94 | 23,818.09 | 19,747.20 | 0.00 | 0.00 | 135.00 | 0.00 | 0.00 | 754.40 | 0.00 | 0.00 | 0.00 | 26,329.60 | 11,848.32 | 2,369.66 | 20,636.60 | F |
| Asesor "A" | 5,733.18 | 7,280.50 | 5,504.30 | 0.00 | 0.00 | 135.00 | 0.00 | 0.00 | 754.40 | 0.00 | 0.00 | 0.00 | 7,339.07 | 3,302.58 | 660.52 | 6,393.70 | F |
| Honorarios | 6,924.52 | 8,040.14 | 6,924.52 | 0.00 | 0.00 | 0.00 | 0.00 | 0.00 | 0.00 | 0.00 | 0.00 | 0.00 | 9,232.69 | 4,154.71 | | 6,924.52 | H |

**ANEXO 24.
TABULADOR DOCENTE DEL SECTOR EDUCATIVO (FEDERAL).**

| DESCRIPCIÓN | NIVEL | PERCEPCIÓN MENSUAL | |
|---|-------|--------------------|-----------|
| | | MÍNIMO | MÁXIMO |
| Inspectora de Jardines de Niños, Foránea. | 07 | | 31,833.01 |
| Inspectora de Jardines de Niños, Foránea. | 7A | | 36,353.01 |
| Inspectora de Jardines de Niños, Foránea. | 7B | | 41,195.28 |
| Inspectora de Jardines de Niños, Foránea. | 7C | | 46,675.21 |
| Inspectora de Jardines de Niños, Foránea. | 7D | | 52,383.30 |
| Inspectora de Jardines de Niños, Foránea. | 7E | | 59,043.04 |
| Inspector General de Sector de Jardín de Niños, Foráneo. | 07 | | 34,814.11 |
| Inspector General de Sector de Jardín de Niños, Foráneo. | 7C | | 51,394.20 |
| Directora de Jardín de Niños, Foránea. | 07 | | 15,370.69 |
| Directora de Jardín de Niños, Foránea. | 7A | | 19,429.35 |
| Directora de Jardín de Niños, Foránea. | 7B | | 24,416.76 |
| Directora de Jardín de Niños, Foránea. | 7BC | | 15,546.41 |
| Directora de Jardín de Niños, Foránea. | 7C | | 30,706.59 |
| Directora de Jardín de Niños, Foránea. | 7D | | 37,971.47 |
| Directora de Jardín de Niños, Foránea. | 7E | | 47,270.38 |
| Directora para Centros de Desarrollo Infantil. | 07 | | 22,222.98 |
| Directora para Centros de Desarrollo Infantil. | 7A | | 26,509.42 |
| Directora para Centros de Desarrollo Infantil. | 7B | | 31,251.22 |
| Profesor de Enseñanzas Musicales Elementales para Jardín de Niños, Foráneo. | 07 | | 535.17 |
| Profesor de Enseñanzas Musicales Elementales para Jardín de Niños, Foráneo. | 7A | | 668.14 |
| Maestra de Jardín de Niños, Foránea. | 07 | | 12,560.18 |
| Maestra de Jardín de Niños, Foránea. | 7A | | 15,854.63 |

| | | |
|---|-----|-----------|
| Maestra de Jardín de Niños, Foránea. | 7B | 19,841.93 |
| Maestra de Jardín de Niños, Foránea. | 7C | 25,014.48 |
| Maestra de Jardín de Niños, Foránea. | 7D | 30,823.61 |
| Maestra de Jardín de Niños, Foránea. | 7E | 38,258.66 |
| Horas de Acompañante de Música para Jardín de Niños, Foráneo. | 07 | 587.28 |
| Horas de Acompañante de Música para Jardín de Niños, Foráneo. | 7A | 735.52 |
| Educadora para Centros de Desarrollo Infantil. | 07 | 17,296.84 |
| Educadora para Centros de Desarrollo Infantil. | 7A | 20,607.15 |
| Educadora para Centros de Desarrollo Infantil. | 7B | 25,818.63 |
| Educadora para Centros de Desarrollo Infantil. | 7C | 32,391.66 |
| Educadora para Centros de Desarrollo Infantil. | 7D | 39,983.12 |
| Mtra. de Jardín de Niños de 3/4 de Tiempo en Curso con Fortalecimiento Curricular | 07 | 16,140.37 |
| Inspector de Zona de Enseñanza Primaria, Foráneo. | 07 | 31,833.01 |
| Inspector de Zona de Enseñanza Primaria, Foráneo. | 7A | 36,353.01 |
| Inspector de Zona de Enseñanza Primaria, Foráneo. | 7B | 41,195.28 |
| Inspector de Zona de Enseñanza Primaria, Foráneo. | 7BC | 32,130.47 |
| Inspector de Zona de Enseñanza Primaria, Foráneo. | 7C | 46,675.21 |
| Inspector de Zona de Enseñanza Primaria, Foráneo. | 7D | 52,383.30 |
| Inspector de Zona de Enseñanza Primaria, Foráneo. | 7E | 59,043.04 |
| Jefe de Sector de Educación Primaria, Foráneo. | 7A | 39,863.82 |
| Jefe de Sector de Educación Primaria, Foráneo. | 7B | 45,272.84 |
| Jefe de Sector de Educación Primaria, Foráneo. | 7BC | 35,147.29 |
| Jefe de Sector de Educación Primaria, Foráneo. | 7C | 51,394.20 |
| Jefe de Sector de Educación Primaria, Foráneo. | 7D | 57,770.53 |
| Jefe de Sector de Educación Primaria, Foráneo. | 7E | 65,209.30 |
| Director de Primaria, Foráneo. | 07 | 15,370.69 |
| Director de Primaria, Foráneo. | 7A | 19,429.35 |
| Director de Primaria, Foráneo. | 7B | 24,416.76 |
| Director de Primaria, Foráneo. | 7BC | 15,546.41 |
| Director de Primaria, Foráneo. | 7C | 30,706.59 |
| Director de Primaria, Foráneo. | 7D | 37,971.47 |
| Director de Primaria, Foráneo. | 7E | 47,270.38 |
| Director de Internado de Primaria, Foráneo. | 7C | 36,504.90 |
| Subdirector Secretario de Internado de Primaria, Foráneo. | 07 | 20,055.36 |
| Maestro de Adiestramiento de Primaria, Foráneo. | 07 | 523.21 |
| Maestro de Enseñanzas Artísticas de Internado de Primaria, Foráneo. | 07 | 521.32 |
| Maestro de Grupo de Primaria, Foráneo. | 07 | 12,560.18 |
| Director de Primaria, Foráneo. | 72 | 17,747.30 |
| Director de Primaria, Foráneo. | 7A | 15,854.63 |
| Director de Primaria, Foráneo. | 7B | 19,841.93 |
| Director de Primaria, Foráneo. | 7BC | 12,902.58 |
| Director de Primaria, Foráneo. | 7C | 25,014.48 |
| Director de Primaria, Foráneo. | 7D | 30,823.61 |
| Director de Primaria, Foráneo. | 7E | 38,258.66 |
| Maestro de Grupo de Primaria de 3/4 de Tiempo en Curso con Fortalecimiento Curricular | 07 | 16,140.37 |

| | | | |
|--|----|--|-----------|
| Inspector General de Segunda Enseñanza, Foráneo. | 07 | | 43,104.73 |
| Inspector General de Segunda Enseñanza, Foráneo. | 7A | | 49,632.83 |
| Inspector General de Segunda Enseñanza, Foráneo. | 7B | | 56,615.68 |
| Director de Secundaria Foránea. | 07 | | 34,735.09 |
| Director de Secundaria Foránea. | 7A | | 40,594.31 |
| Director de Secundaria Foránea. | 7B | | 46,868.66 |
| Director de Secundaria Foránea. | 7C | | 53,969.15 |
| Subdirector Secretario de Secundaria Foránea. | 07 | | 33,452.35 |
| Subdirector Secretario de Secundaria Foránea. | 7A | | 39,084.91 |
| Subdirector Secretario de Secundaria Foránea. | 7B | | 45,117.82 |
| Subdirector Secretario de Secundaria Foránea. | 7C | | 51,945.04 |
| Subdirector Secretario de Secundaria Foránea. | 7D | | 59,056.61 |
| Subdirector Secretario de Secundaria Foránea. | 7E | | 67,353.71 |
| Jefe de Enseñanza Secundaria, Foráneo. | 07 | | 41,064.19 |
| Jefe de Enseñanza Secundaria, Foráneo. | 7A | | 47,214.10 |
| Jefe de Enseñanza Secundaria, Foráneo. | 7B | | 53,801.98 |
| Jefe de Enseñanza Secundaria, Foráneo. | 7C | | 61,256.98 |
| Jefe de Enseñanza Secundaria, Foráneo. | 7D | | 69,022.93 |
| Profesor de Enseñanzas de Adiestramiento de Foránea. | 07 | | 639.42 |
| Profesor de Enseñanza Secundaria, Foránea. | 07 | | 658.34 |
| Profesor de Enseñanza Secundaria, Foránea. | 7A | | 826.48 |
| Profesor de Enseñanza Secundaria, Foránea. | 7B | | 1,033.80 |
| Profesor de Enseñanza Secundaria, Foránea. | 7C | | 1,295.38 |
| Profesor de Enseñanza Secundaria, Foránea. | 7D | | 1,597.38 |
| Profesor de Enseñanza Secundaria, Foránea. | 7E | | 1,983.79 |
| Profesor de Adiestramiento, de Secundaria, Foráneo. | 07 | | 658.34 |
| Profesor de Adiestramiento, de Secundaria, Foráneo. | 7A | | 826.48 |
| Profesor de Adiestramiento, de Secundaria, Foráneo. | 7B | | 1,033.80 |
| Profesor de Adiestramiento, de Secundaria, Foráneo. | 7D | | 1,597.38 |
| Horas de Enseñanza de Adiestramiento de Secundarias Generales para Fortalecimiento Curricular, P | 07 | | 658.34 |
| Profesor Orientador de Enseñanza Secundaria, Foránea. | 07 | | 658.34 |
| Profesor Orientador de Enseñanza Secundaria, Foránea. | 7A | | 826.48 |
| Profesor Orientador de Enseñanza Secundaria, Foránea. | 7B | | 1,033.80 |
| Profesor Orientador de Enseñanza Secundaria, Foránea. | 7C | | 1,295.38 |
| Horas de Enseñanza Secundaria para Fortalecimiento Curricular | 07 | | 658.34 |
| Horas de Enseñanza Secundaria para Fortalecimiento Curricular | 7A | | 826.48 |
| Horas de Enseñanza Secundaria para Fortalecimiento Curricular | 7B | | 1,033.80 |
| Horas de Enseñanza Secundaria para Fortalecimiento Curricular | 7C | | 1,295.38 |
| Horas de Enseñanza Secundaria para Fortalecimiento Curricular | 7D | | 1,597.38 |
| Inspector General de Secundarias Técnicas. | 07 | | 43,104.73 |
| Inspector General de Secundarias Técnicas. | 7A | | 49,632.83 |
| Inspector General de Secundarias Técnicas. | 7B | | 56,615.68 |
| Inspector General de Secundarias Técnicas. | 7C | | 64,518.54 |
| Director de Escuela Secundaria Técnica, Foráneo. | 07 | | 34,735.09 |
| Director de Escuela Secundaria Técnica, Foráneo. | 7A | | 40,594.31 |
| Director de Escuela Secundaria Técnica, Foráneo. | 7B | | 46,868.66 |

| | | | |
|--|-----|--|-----------|
| Director de Escuela Secundaria Técnica, Foráneo. | 7C | | 53,969.15 |
| Subdirector Secretario De Escuela Secundaria Técnica, Foráneo. | 07 | | 33,452.35 |
| Subdirector Secretario De Escuela Secundaria Técnica, Foráneo. | 7A | | 39,084.91 |
| Subdirector Secretario De Escuela Secundaria Técnica, Foráneo. | 7D | | 59,056.61 |
| Jefe de Enseñanza Secundaria Técnica, Foráneo. | 07 | | 41,064.19 |
| Jefe de Enseñanza Secundaria Técnica, Foráneo. | 7A | | 47,214.10 |
| Profesor de Adiestramiento de Secundaria Técnica Foránea. | 07 | | 639.42 |
| Profesor de Enseñanza Secundaria Técnica, Foráneo. | 07 | | 658.34 |
| Profesor de Enseñanza Secundaria Técnica, Foráneo. | 7A | | 826.48 |
| Profesor de Enseñanza Secundaria Técnica, Foráneo. | 7B | | 1,033.80 |
| Profesor de Enseñanza Secundaria Técnica, Foráneo. | 7C | | 1,295.38 |
| Profesor de Enseñanza Secundaria Técnica, Foráneo. | 7D | | 1,597.38 |
| Profesor de Enseñanza Secundaria Técnica, Foráneo. | 7E | | 1,983.79 |
| Profesor de Adiestramiento de Secundaria Técnica, Foráneo, Titulado. | 07 | | 658.34 |
| Profesor de Adiestramiento de Secundaria Técnica, Foráneo, Titulado. | 7A | | 826.48 |
| Profesor de Adiestramiento de Secundaria Técnica, Foráneo, Titulado. | 7B | | 1,033.80 |
| Profesor de Adiestramiento de Secundaria Técnica, Foráneo, Titulado. | 7C | | 1,295.38 |
| Profesor de Adiestramiento de Secundaria Técnica, Foráneo, Titulado. | 7D | | 1,597.38 |
| Profesor de Adiestramiento de Secundaria Técnica, Foráneo, Titulado. | 7E | | 1,983.79 |
| Horas de Enseñanza de Adiestramiento De Secundarias Técnicas para Fortalecimiento Curricular, Prof | 07 | | 658.34 |
| Horas de Enseñanza de Adiestramiento De Secundarias Técnicas para Fortalecimiento Curricular, Prof | 7A | | 826.48 |
| Horas de Enseñanza de Adiestramiento De Secundarias Técnicas para Fortalecimiento Curricular, Prof | 7B | | 1,033.80 |
| Horas de Enseñanza de Adiestramiento De Secundarias Técnicas para Fortalecimiento Curricular, Prof | 7D | | 1,597.38 |
| Horas de Enseñanza de Secundaria Técnica para Fortalecimiento Curricular | 07 | | 658.34 |
| Horas de Enseñanza de Secundaria Técnica para Fortalecimiento Curricular | 7A | | 826.48 |
| Horas de Enseñanza de Secundaria Técnica para Fortalecimiento Curricular | 7B | | 1,033.80 |
| Horas de Enseñanza de Secundaria Técnica para Fortalecimiento Curricular | 7C | | 1,295.38 |
| Jefe de Sector de Educación Especial, Foráneo. | 7B | | 45,272.84 |
| Jefe de Sector de Educación Especial, Foráneo. | 7C | | 51,394.20 |
| Director de Escuela de Educación Especial | 07 | | 15,672.93 |
| Director de Escuela de Educación Especial | 7A | | 19,782.38 |
| Director de Escuela de Educación Especial | 7B | | 24,833.15 |
| Director de Escuela de Educación Especial | 7BC | | 15,850.18 |
| Director de Escuela de Educación Especial | 7C | | 31,203.15 |
| Director de Escuela de Educación Especial | 7D | | 38,560.30 |
| Director de Escuela de Educación Especial | 7E | | 47,977.78 |
| Supervisor de Educación Especial Foráneo. | 07 | | 32,017.76 |
| Supervisor de Educación Especial Foráneo. | 7A | | 36,563.94 |
| Supervisor de Educación Especial Foráneo. | 7B | | 41,428.91 |
| Supervisor de Educación Especial Foráneo. | 7C | | 46,933.82 |
| Supervisor de Educación Especial Foráneo. | 7D | | 52,668.48 |
| Supervisor de Educación Especial Foráneo. | 7E | | 59,358.89 |
| Profesor Orientador Profesional de Enseñanza Superior, Foráneo. | 07 | | 658.34 |

| | | |
|---|----|-----------|
| Profesor Orientador Profesional de Enseñanza Superior, Foráneo. | 7A | 826.48 |
| Maestro de Escuela de Experimentación Pedagógica, Foráneo. | 07 | 13,038.09 |
| Maestro de Escuela de Experimentación Pedagógica, Foráneo. | 7A | 16,478.98 |
| Maestro de Escuela de Experimentación Pedagógica, Foráneo. | 7B | 20,638.15 |
| Maestro de Educación Especial | 07 | 13,038.09 |
| Maestro de Educación Especial | 7A | 16,478.98 |
| Maestro de Educación Especial | 7B | 20,638.15 |
| Maestro de Educación Especial | 7C | 26,018.30 |
| Maestro de Educación Especial | 7D | 32,076.08 |
| Maestro de Educación Especial | 7E | 39,830.15 |
| Maestro Psicólogo Orientador para Educación Especial | 07 | 13,038.09 |
| Maestro Psicólogo Orientador para Educación Especial | 7A | 16,478.98 |
| Maestro Psicólogo Orientador para Educación Especial | 7B | 20,638.15 |
| Maestro Psicólogo Orientador para Educación Especial | 7D | 32,076.08 |
| Maestro de Educación Especial De 3/4 De Tiempo En Curso Con Fortalecimiento Curricular | 07 | 16,679.82 |
| Inspector Normalista de Educación Física, Foránea | 07 | 43,104.73 |
| Inspector Normalista de Educación Física, Foránea | 7A | 49,632.83 |
| Inspector Normalista de Educación Física, Foránea | 7B | 56,615.68 |
| Inspector Normalista de Educación Física, Foránea | 7C | 64,516.96 |
| Inspector Normalista de Educación Física, Foránea | 7D | 72,750.23 |
| Profesor Normalista de Educación Física, en el Distrito Federal. | 07 | 658.34 |
| Profesor Normalista de Educación Física, Foráneo | 07 | 658.34 |
| Profesor Normalista de Educación Física, Foráneo | 7A | 826.48 |
| Profesor Normalista de Educación Física, Foráneo | 7B | 1,033.80 |
| Profesor Normalista de Educación Física, Foráneo | 7C | 1,295.38 |
| Profesor Normalista de Educación Física, Foráneo | 7D | 1,597.38 |
| Profesor Normalista de Educación Física, Foráneo | 7E | 1,983.79 |
| Horas de Educación Física para Fortalecimiento Curricular | 07 | 658.34 |
| Horas de Educación Física para Fortalecimiento Curricular | 7A | 826.48 |
| Horas de Educación Física para Fortalecimiento Curricular | 7B | 1,033.80 |
| Horas de Educación Física para Fortalecimiento Curricular | 7C | 1,295.38 |
| Horas de Educación Física para Fortalecimiento Curricular | 7D | 1,597.38 |
| Profesor de Materias Profesionales de Enseñanza Normal de Primaria, Foránea | 07 | 658.34 |
| Profesor de Adiestramiento de Enseñanza Tecnológica Vocacional o Técnica Superior Foráneo. | 07 | 639.42 |
| Profesor de Enseñanza Tecnológica, Foráneo. | 07 | 658.34 |
| Profesor de Enseñanzas Artísticas para Postprimarias, Foráneo. | 07 | 658.34 |
| Profesor de Enseñanzas Artísticas para Postprimarias, Foráneo. | 07 | 646.52 |
| Profesor de Enseñanzas Artísticas para Postprimarias, Foráneo. | 7A | 811.17 |
| Profesor de Enseñanzas Artísticas para Postprimarias, Foráneo. | 7B | 1,014.01 |
| Profesor de Enseñanzas Artísticas para Postprimarias, Foráneo. | 7C | 1,270.30 |
| Horas de Enseñanzas Artísticas y Musicales de Postprimarias para Fortalecimiento Curricular | 07 | 658.34 |
| Horas de Enseñanzas Artísticas y Musicales de Postprimarias para Fortalecimiento Curricular | 7A | 826.48 |
| Profesor de Materias Profesionales de Normal de Primaria Urbana Foráneo | 07 | 658.34 |

| | | | |
|---|----|--|-----------|
| Inspector de Misiones Culturales, Maestro Normalista Urbano Titulado, Foráneo | 07 | | 31,833.01 |
| Jefe de Misión Cultural, Maestro Normalista Urbano Titulado | 07 | | 23,994.43 |
| Jefe de Misión Cultural, Maestro Normalista Urbano Titulado | 7A | | 27,171.71 |
| Maestro "A" de Misión Cultural | 07 | | 15,021.91 |
| Maestro "B" de Misión Cultural | 07 | | 15,640.87 |
| Maestro "C" de Misión Cultural | 07 | | 16,574.77 |
| Maestro "C" de Misión Cultural | 7A | | 19,944.31 |
| Maestro de Misiones Culturales de Tiempo Completo con Fortalecimiento Curricular. | 07 | | 18,291.34 |
| Jefe de Zona de Supervisión de Educación Indígena. | 07 | | 34,772.61 |
| Jefe de Zona de Supervisión de Educación Indígena. | 7C | | 51,320.42 |
| Profesor A de Adiestramiento Técnico, para Indígenas, Foráneo. | 07 | | 12,258.58 |
| Orientador de Comunidad de Promoción Indígena, Maestro Normalista Urbano Titulado, Foráneo. | 07 | | 12,560.18 |
| Orientador de Comunidad de Promoción Indígena, Maestro Normalista Urbano Titulado, Foráneo. | 7A | | 15,854.63 |
| Aspirante "B" de Maestro Bilingüe de Educación Indígena | 07 | | 10,182.22 |
| Director Bilingüe de Educación Preescolar Indígena | 07 | | 15,261.99 |
| Director Bilingüe de Educación Preescolar Indígena | 7A | | 19,281.58 |
| Director Bilingüe de Educación Preescolar Indígena | 7B | | 24,218.74 |
| Director Bilingüe de Educación Preescolar Indígena | 7C | | 30,445.05 |
| Director Bilingüe de Educación Preescolar Indígena | 7E | | 46,841.95 |
| Inspector Bilingüe de Educación Primaria Indígena | 07 | | 31,833.01 |
| Inspector Bilingüe de Educación Primaria Indígena | 7A | | 36,353.01 |
| Director Bilingüe de Educación Primaria Indígena | 07 | | 15,370.69 |
| Director Bilingüe de Educación Primaria Indígena | 7A | | 19,429.35 |
| Director Bilingüe de Educación Primaria Indígena | 7B | | 24,416.76 |
| Maestro Bilingüe de Educación Primaria Indígena | 07 | | 12,560.18 |
| Maestro Bilingüe de Educación Primaria Indígena | 7A | | 15,854.63 |
| Maestro Bilingüe de Educación Primaria Indígena | 7B | | 19,841.93 |
| Maestro Bilingüe de Educación Primaria Indígena | 7C | | 25,014.48 |
| Maestro Bilingüe de Educación Primaria Indígena | 7D | | 30,823.61 |
| Maestro Bilingüe de Educación Primaria Indígena | 07 | | 12,560.18 |
| Maestro Bilingüe de Educación Primaria Indígena | 7A | | 15,854.63 |
| Maestro Bilingüe de Educación Primaria Indígena | 7B | | 19,841.93 |
| Maestro Bilingüe de Educación Primaria Indígena | 7C | | 25,014.48 |
| Maestro Bilingüe de Educación Primaria Indígena | 7D | | 30,823.61 |
| Promotor Bilingüe de Educación Preescolar Indígena | 07 | | 12,048.93 |
| Maestro de Centro de Integración Social Indígena, Normalista Urbano Titulado. | 7A | | 19,737.12 |
| Inspector de Educación Básica para Adultos Foráneo | 7A | | 14,118.27 |
| Inspector de Educación Básica para Adultos Foráneo | 7B | | 15,939.26 |
| Inspector de Educación Básica para Adultos Foráneo | 7D | | 20,117.77 |
| Director de Educación Básica para Adultos Nocturna, Foráneo. | 07 | | 7,749.88 |
| Jefe de Misión Cultural Motorizada, Foráneo. | 07 | | 18,094.40 |
| Profesor de Educación Básica para Adultos Nocturna, Foráneo. | 07 | | 6,266.57 |
| Profesor de Educación Básica para Adultos Nocturna, Foráneo. | 7A | | 7,885.90 |
| Profesor de Educación Básica para Adultos Nocturna, Foráneo. | 7B | | 9,838.52 |
| Profesor de Educación Básica para Adultos Nocturna, Foráneo. | 7C | | 12,300.29 |

| | | | |
|--|----|--|-----------|
| Profesor de Educación Básica para Adultos Nocturna, Foráneo. | 7D | | 15,144.22 |
| Profesor de Educación Básica para Adultos Nocturna con Fortalecimiento Curricular | 07 | | 7,994.41 |
| Ayudante C de Taller de Primaria, Foráneo | 07 | | 7,293.49 |
| Ayudante "C" de Taller de Centro de Enseñanza Agropecuaria Fundamental, Foráneo. | 07 | | 14,669.67 |
| Ayudante C de Taller, Foráneo | 07 | | 9,166.73 |
| Ayudante D de Taller, Foráneo | 07 | | 9,652.97 |
| Ayudante G de Taller, Foráneo | 07 | | 16,549.08 |
| Prefecto A Foráneo | 07 | | 12,758.42 |
| Prefecto B Foráneo | 07 | | 12,890.15 |
| Prefecto C Foráneo | 07 | | 12,942.66 |
| Horas de Ayudante A, Foráneo. | 07 | | 553.34 |
| Ayudante C, Foráneo | 07 | | 7,869.29 |
| Ayudante E, Foráneo | 07 | | 11,218.70 |
| Orientador Profesional de Educación Audiovisual, Foráneo. | 07 | | 7,637.56 |
| Jefe de Sector de Telesecundaria, Foráneo | 7A | | 49,930.59 |
| Jefe de Sector de Telesecundaria, Foráneo | 7B | | 56,973.88 |
| Jefe de Sector de Telesecundaria, Foráneo | 7D | | 73,247.20 |
| Inspector de Zona de Telesecundaria Foráneo | 07 | | 42,122.76 |
| Inspector de Zona de Telesecundaria Foráneo | 7A | | 48,498.50 |
| Inspector de Zona de Telesecundaria Foráneo | 7B | | 55,345.08 |
| Inspector de Zona de Telesecundaria Foráneo | 7C | | 63,093.14 |
| Inspector de Zona de Telesecundaria Foráneo | 7D | | 71,163.78 |
| Director, Maestro de Telesecundaria, Foráneo. | 07 | | 34,735.09 |
| Director, Maestro de Telesecundaria, Foráneo. | 7A | | 40,594.31 |
| Director, Maestro de Telesecundaria, Foráneo. | 7B | | 46,868.66 |
| Director, Maestro de Telesecundaria, Foráneo. | 7C | | 53,969.15 |
| Director, Maestro de Telesecundaria, Foráneo. | 7D | | 61,365.35 |
| Director, Maestro de Telesecundaria, Foráneo. | 7E | | 69,994.45 |
| Horas de Maestro de Telesecundaria, Foráneo | 07 | | 658.34 |
| Horas de Maestro de Telesecundaria, Foráneo | 7A | | 826.48 |
| Horas de Maestro de Telesecundaria, Foráneo | 7B | | 1,033.80 |
| Horas de Maestro de Telesecundaria, Foráneo | 7C | | 1,295.38 |
| Horas de Maestro de Telesecundaria, Foráneo | 7D | | 1,597.38 |
| Horas de Maestro de Telesecundaria, Foráneo | 7E | | 1,983.79 |
| Horas de Telesecundaria para Fortalecimiento Curricular | 07 | | 658.34 |
| Horas de Telesecundaria para Fortalecimiento Curricular | 7A | | 826.48 |
| Horas de Telesecundaria para Fortalecimiento Curricular | 7B | | 1,033.80 |
| Horas de Telesecundaria para Fortalecimiento Curricular | 7C | | 1,295.38 |
| Profesor de Enseñanza de Ingles | 07 | | 658.34 |
| Profesor Investigador de Enseñanza Superior, Asociado "A", 1/2 - Tiempo, Foráneo. | 07 | | 9,391.36 |
| Profesor de Enseñanza Superior Asociado "A", 1/2 Tiempo Foráneo. | 07 | | 9,392.38 |
| Profesor de Enseñanza Superior Asociado "B", 1/2 Tiempo - Foráneo. | 07 | | 10,456.63 |
| Profesor de Enseñanza Superior Asociado "C" 1/2 Tiempo, Foráneo | 07 | | 11,646.26 |
| Profesor Investigador de Enseñanza Superior, Asociado "A", 3/4 de Tiempo, Foráneo. | 07 | | 13,932.91 |

| | | | |
|---|----|--|-----------|
| Profesor de Enseñanza Superior Asociado "A", 3/4 de Tiempo Foráneo. | 07 | | 13,932.91 |
| Profesor Investigador de Enseñanza Superior, Asociado "A", Tiempo Completo, Foráneo. | 07 | | 18,480.40 |
| Profesor Investigador de Enseñanza Superior, Asociado "B", Tiempo Completo, Foráneo. | 07 | | 20,642.95 |
| Profesor Investigador de Enseñanza Superior, Asociado "C", Tiempo Completo, Foráneo. | 07 | | 23,063.89 |
| Profesor Investigador de Enseñanza Superior, Titular "A", Tiempo Completo, Foráneo. | 07 | | 26,418.83 |
| Profesor Investigador de Enseñanza Superior, Titular "B", Tiempo Completo Foráneo | 07 | | 30,984.67 |
| Profesor Investigador de Enseñanza Superior, Titular "C", Tiempo Completo, Foráneo. | 07 | | 36,374.11 |
| Profesor de Enseñanza Superior Asociado "A", Tiempo Completo Foráneo. | 07 | | 18,480.40 |
| Profesor de Enseñanza Superior Asociado "B", Tiempo Completo - Foráneo. | 07 | | 20,642.95 |
| Profesor de Enseñanza Superior Titular "A", Tiempo Completo, Foráneo. | 07 | | 26,418.83 |
| Profesor de Enseñanza Superior Titular "B", Tiempo Completo Foráneo. | 07 | | 30,984.67 |
| Profesor de Enseñanza Superior Asociado "C" Tiempo Completo, Foráneo. | 07 | | 23,063.89 |
| Profesor de Enseñanza Superior Titular "C" Tiempo Completo Foráneo. | 07 | | 36,374.11 |
| Profesor Investigador de Enseñanza Superior, Asignatura "A" Foráneo. | 07 | | 467.43 |
| Profesor Investigador de Enseñanza Superior, Asignatura "B" Foráneo. | 07 | | 529.09 |
| Profesor Investigador de Enseñanza Superior, Asignatura "B" en el Distrito Federal. | 07 | | 529.09 |
| Profesor de Enseñanza Superior, Asignatura "A" Foráneo. | 07 | | 467.43 |
| Profesor de Enseñanza Superior, Asignatura "B", Foráneo. | 07 | | 529.09 |
| Profesor Titular "A" (E.S.) de Capacitación y Mejoramiento Profesional del Magisterio, Tiempo | 07 | | 26,418.83 |
| Profesor Asignatura "B" (E.S.) de Capacitación y Mejoramiento Profesional del Magisterio | 07 | | 529.09 |
| Técnico Docente Asignatura A | 07 | | 356.83 |
| Profesor de Asignatura A | 07 | | 467.43 |
| Profesor Titular "C" (E.S.) Medio Tiempo | 07 | | 18,319.04 |
| Profesor Titular "A" (E.S.) Tiempo Completo | 07 | | 26,418.83 |
| Profesor Titular "B" (E.S.) Tiempo Completo | 07 | | 30,984.65 |
| Profesor Titular "C" (E.S.)Tiempo Completo | 07 | | 36,374.04 |
| Profesor Técnico Auxiliar "B" (E.S.) Tiempo Completo | 07 | | 11,256.43 |
| Profesor Asignatura "A" (E.S.) | 07 | | 467.42 |
| Profesor Asignatura "B" (E.S.) | 07 | | 529.09 |

ANEXO 25.

TABULADOR DOCENTE DEL SECTOR EDUCATIVO (ESTATAL).

| DESCRIPCIÓN | NIVEL | PERCEPCIÓN MENSUAL | |
|--|--------------|--------------------|-----------|
| | | MÍNIMO | MÁXIMO |
| Maestro de Actividades Artísticas "A" 19 Horas | E. Artística | | 13,616.07 |
| Maestro de Actividades Artísticas "A" 22 Horas | E. Artística | | 15,751.89 |
| Maestro de Actividades Artísticas "B" 19 Horas | E. Artística | | 16,930.14 |
| Maestro de Actividades Artísticas "B" 22 Horas | E. Artística | | 19,600.68 |
| Maestro de Actividades Artísticas "C" 19 Horas | E. Artística | | 21,130.47 |

| | | |
|---|--------------|-----------|
| Maestro de Actividades Artísticas 19 Horas | E. Artística | 10,886.15 |
| Maestro de Actividades Artísticas 22 Horas | E. Artística | 12,608.61 |
| Maestro de Actividades Artísticas 25 Horas | E. Artística | 14,327.47 |
| Maestro de Actividades Artísticas 25 Horas "A" | E. Artística | 17,903.61 |
| Maestro de Actividades Artísticas 3 Horas | E. Artística | 1,718.86 |
| Maestro de Actividades Artísticas Foráneo 3 Horas "C" | E. Artística | 3,335.24 |
| Maestro de Educación Artística Foráneo 25 Horas "C" | E. Artística | 27,812.74 |
| Director de Educación Especial | E. Especial | 14,366.04 |
| Director de Educación Especial "A" | E. Especial | 17,983.58 |
| Director de Educación Especial "B" | E. Especial | 22,294.65 |
| Director de Educación Especial "C" | E. Especial | 30,272.30 |
| Director de Educación Especial "D" | E. Especial | 36,620.75 |
| Director de Educación Especial "E" | E. Especial | 44,747.05 |
| Maestro de Educación Especial | E. Especial | 11,999.42 |
| Maestro de Educación Especial "A" | E. Especial | 15,010.66 |
| Maestro de Educación Especial "B" | E. Especial | 18,525.19 |
| Maestro de Educación Especial "C" | E. Especial | 23,075.49 |
| Maestro de Educación Especial "D" | E. Especial | 28,269.31 |
| Maestro de Educación Especial "E" | E. Especial | 34,961.32 |
| Maestro de Educación Especial de 3/4 de Tiempo del E.E.B. | E. Especial | 15,261.63 |
| Maestro Psicólogo Orientador | E. Especial | 11,999.42 |
| Supervisor de Educación Especial | E. Especial | 29,494.41 |
| Supervisor de Educación Especial "B" | E. Especial | 40,137.97 |
| Supervisor de Educación Especial "C" | E. Especial | 44,888.13 |
| Conductor de Programa de Educación Física "A" 36 Horas | E. Física | 26,627.74 |
| Conductor de Programa de Educación Física "B" 36 Horas | E. Física | 32,903.50 |
| Conductor de Programa de Educación Física "C" 36 Horas | E. Física | 41,017.53 |
| Conductor de Programa de Educación Física 36 Horas | E. Física | 21,369.19 |
| Profesor de Educación Física 1 Hora | E. Física | 566.53 |
| Profesor de Educación Física 1 Hora "A" | E. Física | 707.42 |
| Profesor de Educación Física 1 Hora "B" | E. Física | 880.45 |
| Profesor de Educación Física 2 Horas | E. Física | 1,133.06 |
| Profesor de Educación Física 2 Horas "A" | E. Física | 1,420.56 |
| Profesor de Educación Física 2 Horas "B" | E. Física | 1,760.90 |
| Profesor de Educación Física 6 Horas | E. Física | 3,500.16 |
| Profesor de Educación Física 7 Horas | E. Física | 4,083.51 |
| Profesor de Educación Física 8 Horas | E. Física | 4,666.88 |
| Profesor de Educación Física 9 Horas | E. Física | 5,250.23 |
| Profesor de Educación Física "A" 19 Horas | E. Física | 13,459.96 |
| Profesor de Educación Física "A" 24 Horas | E. Física | 16,987.77 |
| Profesor de Educación Física "A" 25 Horas | E. Física | 17,695.63 |
| Profesor de Educación Física "B" 19 Horas | E. Física | 16,747.22 |
| Profesor de Educación Física "B" 25 Horas | E. Física | 22,020.91 |
| Profesor de Educación Física 10 Horas | E. Física | 5,833.60 |
| Profesor de Educación Física 11 Horas | E. Física | 6,416.95 |
| Profesor de Educación Física 12 Horas | E. Física | 7,000.32 |
| Profesor de Educación Física 14 Horas | E. Física | 8,167.04 |

| | | | |
|--|---------------|--|-----------|
| Profesor de Educación Física 15 Horas | E. Física | | 8,750.39 |
| Profesor de Educación Física 16 Horas | E. Física | | 9,066.42 |
| Profesor de Educación Física 16 Horas | E. Física | | 9,333.76 |
| Profesor de Educación Física 17 Horas | E. Física | | 9,917.11 |
| Profesor de Educación Física 18 Horas | E. Física | | 10,500.48 |
| Profesor de Educación Física 19 Horas | E. Física | | 10,766.37 |
| Profesor de Educación Física 20 Horas | E. Física | | 11,667.20 |
| Profesor de Educación Física 21 Horas | E. Física | | 12,250.55 |
| Profesor de Educación Física 22 Horas | E. Física | | 12,466.32 |
| Profesor de Educación Física 22 Horas | E. Física | | 12,834.08 |
| Profesor de Educación Física 22 Hrs "A" | E. Física | | 15,572.11 |
| Profesor de Educación Física 22 Hrs "B" | E. Física | | 19,378.58 |
| Profesor de Educación Física 24 Horas | E. Física | | 13,597.91 |
| Profesor de Educación Física 24 Horas | E. Física | | 14,000.64 |
| Profesor de Educación Física 25 Horas | E. Física | | 14,163.25 |
| Profesor de Educación Física 26 Horas | E. Física | | 15,167.36 |
| Profesor de Educación Física 28 Horas | E. Física | | 16,334.08 |
| Profesor de Educación Física 3 Horas | E. Física | | 1,699.59 |
| Profesor de Educación Física 3 Horas "A" | E. Física | | 2,122.28 |
| Profesor de Educación Física 3 Horas "B" | E. Física | | 2,641.35 |
| Profesor de Educación Física 13 Horas | E. Física | | 7,583.67 |
| Profesor Normalista de Educación Física 20 Horas | E. Física | | 11,869.34 |
| Profesor Normalista de Educación Física "A" 19 Horas | E. Física | | 14,065.74 |
| Profesor Normalista de Educación Física "A" 20 Horas | E. Física | | 14,802.88 |
| Profesor Normalista de Educación Física "A" 22 Horas | E. Física | | 16,286.65 |
| Profesor Normalista de Educación Física "A" 25 Horas | E. Física | | 18,491.56 |
| Profesor Normalista de Educación Física "B" 22 Horas | E. Física | | 20,138.87 |
| Profesor Normalista de Educación Física "B" 25 Horas | E. Física | | 22,885.09 |
| Profesor Normalista de Educación Física "C" 22 Horas | E. Física | | 25,172.88 |
| Profesor Normalista de Educación Física "C" 25 Horas | E. Física | | 28,355.75 |
| Profesor Normalista de Educación Física "D" 25 Horas | E. Física | | 35,121.13 |
| Profesor Normalista de Educación Física "E" 25 Horas | E. Física | | 43,458.52 |
| Profesor Normalista de Educación Física 17 Horas | E. Física | | 10,090.95 |
| Profesor Normalista de Educación Física 19 Horas | E. Física | | 11,278.14 |
| Profesor Normalista de Educación Física 2 Horas | E. Física | | 1,187.17 |
| Profesor Normalista de Educación Física 22 Horas | E. Física | | 13,058.90 |
| Profesor Normalista de Educación Física 24 Horas | E. Física | | 14,242.79 |
| Profesor Normalista de Educación Física 25 Horas | E. Física | | 14,834.99 |
| Profesor Normalista de Educación Física 3 Horas | E. Física | | 1,780.75 |
| Supervisor de Educación Física | E. Física | | 39,623.57 |
| Supervisor de Educación Física "A" | E. Física | | 45,337.87 |
| Supervisor de Educación Física "B" | E. Física | | 51,163.08 |
| Supervisor de Educación Física "C" | E. Física | | 58,142.50 |
| Supervisor de Educación Física "D" | E. Física | | 65,246.95 |
| Director de Jardín de Niños "BC" Titulado U.P.N. | E. Preescolar | | 27,154.61 |
| Directora de Jardín de Niños | E. Preescolar | | 14,082.66 |
| Directora de Jardín de Niños "A" | E. Preescolar | | 17,652.36 |

| | | | |
|--|----------------|--|-----------|
| Directora de Jardín de Niños "B" | E. Preescolar | | 21,882.46 |
| Directora de Jardín de Niños "C" | E. Preescolar | | 27,340.01 |
| Directora de Jardín de Niños "D" | E. Preescolar | | 33,608.84 |
| Directora de Jardín de Niños "E" | E. Preescolar | | 41,632.85 |
| Directora de Jardín de Niños del E.E.B. | E. Preescolar | | 16,487.02 |
| Inspector de Jardín de Niños Titulado U.P.N. del E.E.B. | E. Preescolar | | 39,067.85 |
| Inspectora de Jardín de Niños | E. Preescolar | | 29,326.85 |
| Inspectora de Jardín de Niños "A" | E. Preescolar | | 33,303.76 |
| Inspectora de Jardín de Niños "B" | E. Preescolar | | 37,373.19 |
| Inspectora de Jardín de Niños "C" | E. Preescolar | | 44,549.26 |
| Inspectora de Jardín de Niños "D" | E. Preescolar | | 49,474.75 |
| Inspectora de Jardín de Niños "E" | E. Preescolar | | 55,221.41 |
| Jefa de Sector Preescolar | E. Preescolar | | 34,366.12 |
| Jefa de Sector Preescolar "A" | E. Preescolar | | 38,769.17 |
| Jefa de Sector Preescolar "C" | E. Preescolar | | 48,718.68 |
| Jefa de Sector Preescolar "D" | E. Preescolar | | 54,220.79 |
| Maestra de Jardín de Niños | E. Preescolar | | 11,571.97 |
| Maestra de Jardín de Niños "A" | E. Preescolar | | 14,454.48 |
| Maestra de Jardín de Niños "B" | E. Preescolar | | 17,819.90 |
| Maestra de Jardín de Niños "C" | E. Preescolar | | 22,161.82 |
| Maestra de Jardín de Niños "D" | E. Preescolar | | 27,377.14 |
| Maestra de Jardín de Niños "E" | E. Preescolar | | 33,793.83 |
| Maestra de Jardín de Niños de 3/4 Tiempo del E.E.B. | E. Preescolar | | 14,771.92 |
| Niñera | E. Preescolar | | 9,614.56 |
| Maestro de Actividades Tecnológicas "A" 19 Horas | E. Tecnológica | | 13,459.96 |
| Maestro de Actividades Tecnológicas "A" 25 Horas | E. Tecnológica | | 17,709.95 |
| Maestro de Actividades Tecnológicas 19 Horas | E. Tecnológica | | 10,766.85 |
| Maestro de Actividades Tecnológicas 22 Horas | E. Tecnológica | | 12,470.45 |
| Maestro de Actividades Tecnológicas 25 Horas | E. Tecnológica | | 14,170.48 |
| Maestro de Actividades Tecnológicas 3 Horas | E. Tecnológica | | 1,700.03 |
| Director de Escuela de Educación Física | E. Física | | 32,807.52 |
| Director de Primaria | Primaria | | 14,082.66 |
| Director de Primaria del E.E.B. | Primaria | | 16,487.02 |
| Director de Primaria "A" | Primaria | | 17,652.36 |
| Director de Primaria "B" | Primaria | | 21,882.46 |
| Director de Primaria "BC" | Primaria | | 24,558.70 |
| Director de Primaria "C" | Primaria | | 27,163.68 |
| Director de Primaria "D" | Primaria | | 33,404.64 |
| Director de Primaria "E" | Primaria | | 41,632.85 |
| Inspector de Zona de Enseñanza Primaria | Primaria | | 29,322.19 |
| Inspector de Zona de Enseñanza Primaria "A" | Primaria | | 33,303.76 |
| Inspector de Zona de Enseñanza Primaria "B" | Primaria | | 37,407.83 |
| Inspector de Zona de Enseñanza Primaria "BC" Titulado U.P.N. | Primaria | | 41,023.32 |
| Inspector de Zona de Enseñanza Primaria "C" | Primaria | | 42,045.98 |
| Inspector de Zona de Enseñanza Primaria "D" | Primaria | | 46,915.87 |
| Interino por Comisión Sindical | Primaria | | 7,434.38 |

| | | |
|---|----------------|-----------|
| Jefe de Sector de Educación Primaria | Primaria | 31,986.36 |
| Jefe de Sector de Educación Primaria "A" | Primaria | 36,390.11 |
| Jefe de Sector de Educación Primaria "B" | Primaria | 40,853.33 |
| Jefe de Sector de Educación Primaria "BC" Titulado U.P.N. | Primaria | 44,968.57 |
| Jefe de Sector de Educación Primaria "C" | Primaria | 46,135.42 |
| Jefe de Sector de Educación Primaria "D" | Primaria | 51,637.53 |
| Jefe de Sector de Educación Primaria "E" | Primaria | 58,056.41 |
| Maestro de Grupo de Primaria | Primaria | 11,571.97 |
| Maestro de Grupo de Primaria "A" | Primaria | 14,454.48 |
| Maestro de Grupo de Primaria "B" | Primaria | 17,819.94 |
| Maestro de Grupo de Primaria "Bc" Titulado U.P.N. | Primaria | 22,289.99 |
| Maestro de Grupo de Primaria "C" | Primaria | 22,213.85 |
| Maestro de Grupo de Primaria "D" | Primaria | 27,175.25 |
| Maestro de Grupo de Primaria "E" | Primaria | 33,793.82 |
| Maestro de Grupo de Primaria Titulado U.P.N. del E.E.B. | Primaria | 20,794.41 |
| Maestro de Grupo Primaria de 3/4 de Tiempo del E.E.B. | Primaria | 14,774.95 |
| Director de Telesecundaria | Telesecundaria | 31,637.51 |
| Director de Telesecundaria "A" | Telesecundaria | 36,798.66 |
| Director de Telesecundaria "B" | Telesecundaria | 42,005.55 |
| Director de Telesecundaria "C" | Telesecundaria | 47,902.62 |
| Director de Telesecundaria "D" | Telesecundaria | 54,284.77 |
| Director de Telesecundaria "E" | Telesecundaria | 61,699.48 |
| Inspector de Zona de Telesecundaria | Telesecundaria | 38,700.02 |
| Interino por Comisión Sindical 30 Horas | Telesecundaria | 11,609.10 |
| Jefe de Sector de Telesecundaria | Telesecundaria | 39,817.60 |
| Jefe de Sector de Telesecundaria "B" | Telesecundaria | 51,633.59 |
| Jefe de Sector de Telesecundaria "C" | Telesecundaria | 58,511.43 |
| Jefe de Sector de Telesecundaria "D" | Telesecundaria | 65,675.77 |
| Jefe de Sector de Telesecundaria "E" | Telesecundaria | 74,034.29 |
| Maestro de Telesecundaria "A" 30 Horas | Telesecundaria | 22,204.32 |
| Maestro de Telesecundaria "A" 36 Horas | Telesecundaria | 26,650.88 |
| Maestro de Telesecundaria "B" 30 Horas | Telesecundaria | 27,572.03 |
| Maestro de Telesecundaria "B" 36 Horas | Telesecundaria | 33,112.68 |
| Maestro de Telesecundaria "C" 30 Horas | Telesecundaria | 34,326.66 |
| Maestro de Telesecundaria "D" 36 Horas | Telesecundaria | 50,563.62 |
| Maestro de Telesecundaria "E" 36 Horas | Telesecundaria | 62,580.27 |
| Maestro de Telesecundaria 30 Horas | Telesecundaria | 17,807.59 |
| Maestro de Telesecundaria 36 Horas | Telesecundaria | 21,369.11 |
| Maestro de Telesecundaria 6 Horas | Telesecundaria | 3,560.80 |
| Profesor del C.E.S.C.E.T. | Telesecundaria | 13,417.27 |
| Profesor del C.E.S.C.E.T. 4 Horas | Telesecundaria | 2,351.44 |
| Profesor del C.E.S.C.E.T. 4 Horas | Telesecundaria | 2,321.42 |
| Profesor del C.E.S.C.E.T. 5 Horas | Telesecundaria | 2,916.79 |
| Profesor del C.E.S.C.E.T. 5 Horas | Telesecundaria | 2,901.78 |
| Profesor del C.E.S.C.E.T. 6 Horas | Telesecundaria | 3,500.16 |
| Profesor del C.E.S.C.E.T. 7 Horas | Telesecundaria | 4,083.51 |
| Profesor del C.E.S.C.E.T. 8 Horas | Telesecundaria | 4,666.88 |
| Profesor del C.E.S.C.E.T. 9 Horas | Telesecundaria | 5,250.23 |

| | | |
|------------------------------------|----------------|-----------|
| Profesor del C.E.S.C.E.T. 9 Horas | Telesecundaria | 5,223.20 |
| Profesor del C.E.S.C.E.T. 10 Horas | Telesecundaria | 5,833.60 |
| Profesor del C.E.S.C.E.T. 10 Horas | Telesecundaria | 5,803.56 |
| Profesor del C.E.S.C.E.T. 12 Horas | Telesecundaria | 6,976.32 |
| Profesor del C.E.S.C.E.T. 16 Horas | Telesecundaria | 9,333.76 |
| Profesor del C.E.S.C.E.T. 20 Horas | Telesecundaria | 11,667.20 |
| Profesor del C.E.S.C.E.T. 36 Horas | Telesecundaria | 21,000.96 |
| Supervisor de Telesecundaria | Telesecundaria | 41,408.40 |
| Supervisor de Telesecundaria "A" | Telesecundaria | 44,304.64 |
| Supervisor de Telesecundaria "B" | Telesecundaria | 50,041.23 |
| Supervisor de Telesecundaria "C" | Telesecundaria | 56,850.89 |
| Supervisor de Telesecundaria "D" | Telesecundaria | 63,815.01 |

ANEXO 26.

**COLEGIO DE ESTUDIOS CIENTÍFICOS Y TECNOLÓGICOS DEL ESTADO DE TLAXCALA
ANALÍTICO DE PLAZAS**

| NIVEL | PUESTO | NÚMERO DE PLAZAS | SUELDO BASE MENSUAL |
|-------|------------------------------|------------------|---------------------|
| 1 | Director General | 1 | 48,028.95 |
| 2 | Director de Área | 5 | 36,175.95 |
| 3 | Subdirector de Área | 3 | 30,105.55 |
| 4 | Director de Plantel A | 4 | 33,380.00 |
| 5 | Director de Plantel B | 26 | 38,387.05 |
| 6 | Director de Plantel C | 1 | 44,145.10 |
| 7 | Subdirector de Plantel B | 23 | 28,216.90 |
| 8 | Subdirector de Plantel C | 0 | 32,449.45 |
| 9 | Jefe de Departamento | 7 | 25,379.10 |
| 10 | Coordinador Académico | 64 | 27,314.85 |
| 16 | Ingeniero en Sistemas | 2 | 10,413.75 |
| 16 | Coordinador de Tec. Esp. | 5 | 10,413.75 |
| 16 | Supervisor | 6 | 10,413.75 |
| 14 | Jefe de Oficina | 68 | 9,068.90 |
| 14 | Técnico Especializado | 5 | 9,068.90 |
| 13 | Analista Especializado | 39 | 8,450.15 |
| 13 | Programador | 41 | 8,450.15 |
| 13 | Sria. de Director General | 2 | 8,450.15 |
| 10 | Orientador Educativo | 33 | 7,246.45 |
| 10 | Sria. de Director de Área | 2 | 7,246.45 |
| 9 | Enfermera | 17 | 6,895.90 |
| 8 | Encargado de Orden | 55 | 6,567.10 |
| 8 | Laboratorista | 34 | 6,567.10 |
| 8 | Sria de Director de Plantel | 32 | 6,567.10 |
| 8 | Capturista | 78 | 6,567.10 |
| 7 | Administrativo Especializado | 2 | 6,243.80 |
| 6 | Bibliotecario | 30 | 5,922.30 |

| | | | |
|----------------|---------------------------------------|-------------|---------------|
| 4 | Almacenista | 31 | 5,369.65 |
| 4 | Taquimecanógrafa | 62 | 5,369.65 |
| 4 | Oficial de Mantenimiento | 2 | 5,369.65 |
| 4 | Vigilante | 37 | 5,369.65 |
| 4 | Chofer | 1 | 5,369.65 |
| 3 | Auxiliar de Servicios y Mantenimiento | 77 | 5,135.45 |
| I | Profesor CECYT I | 451 | 343.8 H.S.M. |
| II | Profesor CECYT II | 4 | 388.90 H.S.M. |
| II | Profesor CECYT III | 4 | 444.50 H.S.M. |
| IV | Profesor CECYT IV | 0 | 506.15 H.S.M. |
| 1/2 Tiempo | Profesor Asociado B | 8 | 7,590.00 |
| 3/4 Tiempo | Profesor Asociado B | 1 | 11,385.05 |
| Tiempo Competo | Profesor Asociado B | 1 | 15,180.05 |
| 1/2 Tiempo | Profesor Asociado C | 4 | 8,538.75 |
| 3/4 Tiempo | Profesor Asociado C | 3 | 12,808.15 |
| Tiempo Competo | Profesor Asociado C | 5 | 17,077.50 |
| 1/2 Tiempo | Profesor Titular A | 3 | 9,854.50 |
| 3/4 Tiempo | Profesor Titular A | 4 | 14,781.80 |
| Tiempo Competo | Profesor Titular A | 8 | 19,709.05 |
| 1/2 Tiempo | Profesor Titular B | 1 | 11,648.05 |
| 3/4 Tiempo | Profesor Titular B | 4 | 17,472.10 |
| Tiempo Competo | Profesor Titular B | 4 | 23,296.10 |
| TOTAL | | 1300 | |

**EDUACION MEDIA SUPERIOR A DISTANCIA (EMSAD)
ANALÍTICO DE PLAZAS.**

| NIVEL | PUESTO | NÚMERO DE PLAZAS | SUELDO BASE MENSUAL |
|-------------------------|---|------------------|---------------------|
| Directivo | Responsable del Centro Tipo A | 4 | 17,917.67 |
| Directivo | Responsable del Centro Tipo B | 8 | 20,605.24 |
| Directivo | Responsable del Centro Tipo C | 14 | 23,696.03 |
| Directivo | Auxiliar del Responsable de Centro Tipo A | 5 | 13,348.53 |
| Directivo | Auxiliar del Responsable de Centro Tipo B | 6 | 15,350.67 |
| Directivo | Auxiliar del Responsable de Centro Tipo C | 14 | 17,653.34 |
| Administrativo de Apoyo | Encargado de la Sala de Computo Tipo B | 6 | 8,013.10 |
| Administrativo de Apoyo | Encargado de la Sala de Computo Tipo C | 15 | 9,215.05 |
| Administrativo de Apoyo | Oficial de Servicios Tipo C | 16 | 5,369.62 |
| Docente | Profesor EMSAD 1 | 131 | 343.80 H.S.M. |
| TOTAL | | 219 | |

TABULADOR DE MANDOS MEDIOS Y SUPERIORES

| TIPO DE PERSONAL | HOMÓLOGOS | PERCEPCIÓN MENSUAL NETA | PERCEPCIÓN MENSUAL MÁS PROPORCIÓN DE AGUINALDO Y PRIMA VACACIONAL NETA | COSTO MENSUAL PROMEDIO DE REMUNERACIONES BRUTAS | | | | | | | |
|--------------------------|-----------|-------------------------|--|---|---------------------------|----------|---------------|----------------------|------------------------------|------------------|-------------|
| | | | | SUELDO BASE | PRESTACIONES ADICIONALES | | | | AGUINALDO Y PRIMA VACACIONAL | SEGURIDAD SOCIAL | COSTO TOTAL |
| | | | | | PERCEPCIÓN COMPLEMENTARIA | DESPENSA | INC AL AHORRO | SEGURO DE SEPARACIÓN | | | |
| Director General | | 46,652.71 | 55,191.19 | 48,028.95 | 0.00 | 621.00 | 0.00 | 0.00 | 102,461.76 | 1,376.24 | 152,487.95 |
| Director de Área | | 35,034.51 | 41,465.79 | 36,175.95 | 0.00 | 621.00 | 0.00 | 0.00 | 77,175.36 | 1,141.44 | 115,113.75 |
| Subdirector de Área | | 29,153.29 | 34,505.39 | 30,105.55 | 0.00 | 621.00 | 0.00 | 0.00 | 64,225.17 | 952.26 | 95,903.98 |
| Director de Plantel A | | 32,169.66 | 38,103.88 | 33,380.00 | 0.00 | 621.00 | 0.00 | 0.00 | 71,210.67 | 1,210.34 | 106,422.01 |
| Director de Plantel B | | 37,332.75 | 44,157.11 | 38,387.05 | 0.00 | 621.00 | 0.00 | 0.00 | 81,892.37 | 1,054.30 | 121,954.72 |
| Director de Plantel C | | 42,768.86 | 50,616.88 | 44,145.10 | 0.00 | 621.00 | 0.00 | 0.00 | 94,176.21 | 1,376.24 | 140,318.55 |
| Subdirector de Plantel B | | 27,053.58 | 32,069.92 | 28,216.90 | 0.00 | 621.00 | 0.00 | 0.00 | 60,196.05 | 1,163.32 | 90,197.27 |
| Subdirector de Plantel C | | 31,556.05 | 37,324.84 | 32,449.45 | 0.00 | 621.00 | 0.00 | 0.00 | 69,225.49 | 893.40 | 103,189.34 |
| Jefe de Departamento | | 24,574.14 | 29,085.98 | 25,379.10 | 0.00 | 621.00 | 0.00 | 0.00 | 54,142.08 | 804.96 | 80,947.14 |
| Coordinador Académico | | 26,151.53 | 31,007.50 | 27,314.85 | 0.00 | 621.00 | 0.00 | 0.00 | 58,271.68 | 1,163.32 | 87,370.85 |

**EDUCACIÓN MEDIA SUPERIOR A DISTANCIA (EMSAD)
TABULADOR DE MANDOS MEDIOS Y SUPERIORES**

| TIPO DE PERSONAL | HOMÓLOGOS | PERCEPCIÓN MENSUAL NETA | PERCEPCIÓN MENSUAL MÁS PROPORCIÓN DE AGUINALDO Y PRIMA VACACIONAL NETA | COSTO MENSUAL PROMEDIO DE REMUNERACIONES BRUTAS | | | | | | | |
|---|-----------|-------------------------|--|---|---------------------------|----------|---------------|----------------------|------------------------------|------------------|-------------|
| | | | | SUELDO BASE | PRESTACIONES ADICIONALES | | | | AGUINALDO Y PRIMA VACACIONAL | SEGURIDAD SOCIAL | COSTO TOTAL |
| | | | | | PERCEPCIÓN COMPLEMENTARIA | DESPENSA | INC AL AHORRO | SEGURO DE SEPARACIÓN | | | |
| Responsable del Centro Tipo A | | 17,204.45 | 20,389.81 | 17,917.67 | 0.00 | 621.00 | 0.00 | 0.00 | 38,224.36 | 713.22 | 57,476.25 |
| Responsable del Centro Tipo B | | 19,988.34 | 23,651.49 | 20,605.24 | 0.00 | 621.00 | 0.00 | 0.00 | 43,957.85 | 616.90 | 65,800.99 |
| Responsable del Centro Tipo C | | 23,162.89 | 27,375.52 | 23,696.03 | 0.00 | 621.00 | 0.00 | 0.00 | 50,551.53 | 533.14 | 75,401.70 |
| Auxiliar del Responsable de Centro Tipo A | | 12,957.79 | 15,330.86 | 13,348.53 | 0.00 | 621.00 | 0.00 | 0.00 | 28,476.86 | 390.74 | 42,837.13 |
| Auxiliar del Responsable de Centro Tipo B | | 14,897.53 | 17,626.54 | 15,350.67 | 0.00 | 621.00 | 0.00 | 0.00 | 32,748.10 | 453.14 | 49,172.91 |
| Auxiliar del Responsable de Centro Tipo C | | 17,128.44 | 20,266.81 | 17,653.34 | 0.00 | 621.00 | 0.00 | 0.00 | 37,660.46 | 524.90 | 56,459.70 |

TABULADOR DE PERSONAL OPERATIVO.

| PUESTO | NIVEL | PERCEPCIÓN MENSUAL NETA | PERCEPCIÓN MENSUAL MÁS PROPORCIÓN DE AGUINALDO Y PRIMA VACACIONAL NETA | COSTO MENSUAL PROMEDIO DE REMUNERACIONES BRUTAS | | | | | | | | | | | | | TIPO DE PUESTO: BASE B, CONFIANZA C, FUNCIONARIO F, HONORARIOS H. | |
|---------------------------------------|-------|-------------------------|--|---|--------------------------|--------------|--------------|--------------------|---------|-------------|--------------------|----------------------|---------|-----------|------------------------------|------------------|---|-------------|
| | | | | SUELDO BASE | PRESTACIONES ADICIONALES | | | | | | | | | | AGUINALDO Y PRIMA VACACIONAL | SEGURIDAD SOCIAL | | COSTO TOTAL |
| | | | | | PERCEPCIÓN COMPLEMENT | CAPACITACION | COMPENSACION | AYUDA PARA PASAJES | DEPENSA | QUINQUENIO* | INCREMENTAL AHORRO | SEGURO DE SEPARACION | PENSIÓN | | | | | |
| Ingeniero en Sistemas | 16 | 10,075.15 | 11,926.48 | 10,413.75 | 0.00 | 0.00 | 0.00 | 0.00 | 621.00 | 0.00 | 0.00 | 0.00 | 0.00 | 22,216.00 | 338.60 | 33,589.35 | C | |
| Coordinador de Tec. Esp. | 16 | 10,075.15 | 11,926.48 | 10,413.75 | 0.00 | 0.00 | 0.00 | 0.00 | 621.00 | 0.00 | 0.00 | 0.00 | 0.00 | 22,216.00 | 338.60 | 33,589.35 | C | |
| Supervisor | 16 | 10,075.15 | 11,926.48 | 10,413.75 | 0.00 | 0.00 | 0.00 | 0.00 | 621.00 | 0.00 | 0.00 | 0.00 | 0.00 | 22,216.00 | 338.60 | 33,589.35 | C | |
| Jefe de Oficina | 14 | 8,730.30 | 10,342.55 | 9,068.90 | 0.00 | 0.00 | 0.00 | 0.00 | 621.00 | 0.00 | 0.00 | 0.00 | 0.00 | 19,346.99 | 338.60 | 29,375.49 | B | |
| Técnico Especializado | 14 | 8,675.56 | 10,287.81 | 9,068.90 | 0.00 | 0.00 | 0.00 | 0.00 | 621.00 | 0.00 | 0.00 | 0.00 | 0.00 | 19,346.99 | 393.34 | 29,430.23 | B | |
| Analista Especializado | 13 | 8,154.71 | 9,656.96 | 8,450.15 | 0.00 | 0.00 | 0.00 | 0.00 | 621.00 | 0.00 | 0.00 | 0.00 | 0.00 | 18,026.99 | 295.44 | 27,393.58 | B Y C | |
| Programador | 13 | 8,087.17 | 9,589.42 | 8,450.15 | 0.00 | 0.00 | 0.00 | 0.00 | 621.00 | 0.00 | 0.00 | 0.00 | 0.00 | 18,026.99 | 362.98 | 27,461.12 | B Y C | |
| Sria. de Director General | 13 | 8,048.91 | 9,551.16 | 8,450.15 | 0.00 | 0.00 | 0.00 | 0.00 | 621.00 | 0.00 | 0.00 | 0.00 | 0.00 | 18,026.99 | 401.24 | 27,499.38 | B Y C | |
| Orientador Educativo | 10 | 7,006.57 | 8,294.83 | 7,246.45 | 0.00 | 0.00 | 0.00 | 0.00 | 621.00 | 0.00 | 0.00 | 0.00 | 0.00 | 15,459.09 | 239.88 | 23,566.42 | B | |
| Sria. de Director de Área | 10 | 7,006.57 | 8,294.83 | 7,246.45 | 0.00 | 0.00 | 0.00 | 0.00 | 621.00 | 0.00 | 0.00 | 0.00 | 0.00 | 15,459.09 | 239.88 | 23,566.42 | C | |
| Enfermera | 9 | 6,666.94 | 7,892.88 | 6,895.90 | 0.00 | 0.00 | 0.00 | 0.00 | 621.00 | 0.00 | 0.00 | 0.00 | 0.00 | 14,711.25 | 228.96 | 22,457.11 | B | |
| Encargado de Orden | 8 | 6,256.22 | 7,423.70 | 6,567.10 | 0.00 | 0.00 | 0.00 | 0.00 | 621.00 | 0.00 | 0.00 | 0.00 | 0.00 | 14,009.81 | 310.88 | 21,508.79 | B | |
| Laboratorista | 8 | 6,323.00 | 7,490.48 | 6,567.10 | 0.00 | 0.00 | 0.00 | 0.00 | 621.00 | 0.00 | 0.00 | 0.00 | 0.00 | 14,009.81 | 244.10 | 21,442.01 | B | |
| Sria de Director de Plantel | 8 | 6,288.90 | 7,456.38 | 6,567.10 | 0.00 | 0.00 | 0.00 | 0.00 | 621.00 | 0.00 | 0.00 | 0.00 | 0.00 | 14,009.81 | 278.20 | 21,476.11 | B | |
| Capturista | 8 | 6,229.72 | 7,397.20 | 6,567.10 | 0.00 | 0.00 | 0.00 | 0.00 | 621.00 | 0.00 | 0.00 | 0.00 | 0.00 | 14,009.81 | 337.38 | 21,535.29 | B Y C | |
| Administrativo Especializado | 7 | 6,078.92 | 7,188.93 | 6,243.80 | 0.00 | 0.00 | 0.00 | 0.00 | 621.00 | 0.00 | 0.00 | 0.00 | 0.00 | 13,320.11 | 164.88 | 20,349.79 | C | |
| Bibliotecario | 6 | 5,673.18 | 6,726.03 | 5,922.30 | 0.00 | 0.00 | 0.00 | 0.00 | 621.00 | 0.00 | 0.00 | 0.00 | 0.00 | 12,634.24 | 249.12 | 19,426.66 | B | |
| Almacenista | 4 | 5,131.01 | 6,085.61 | 5,369.65 | 0.00 | 0.00 | 0.00 | 0.00 | 621.00 | 0.00 | 0.00 | 0.00 | 0.00 | 11,455.25 | 238.64 | 17,684.54 | B | |
| Taquimecanógrafa | 4 | 5,167.51 | 6,122.11 | 5,369.65 | 0.00 | 0.00 | 0.00 | 0.00 | 621.00 | 0.00 | 0.00 | 0.00 | 0.00 | 11,455.25 | 202.14 | 17,648.04 | B | |
| Oficial de Mantenimiento | 4 | 5,188.25 | 6,142.85 | 5,369.65 | 0.00 | 0.00 | 0.00 | 0.00 | 621.00 | 0.00 | 0.00 | 0.00 | 0.00 | 11,455.25 | 181.40 | 17,627.30 | C | |
| Vigilante | 4 | 5,105.97 | 6,060.57 | 5,369.65 | 0.00 | 0.00 | 0.00 | 0.00 | 621.00 | 0.00 | 0.00 | 0.00 | 0.00 | 11,455.25 | 263.68 | 17,709.58 | B Y C | |
| Chofer | 4 | 5,193.79 | 6,148.39 | 5,369.65 | 0.00 | 0.00 | 0.00 | 0.00 | 621.00 | 0.00 | 0.00 | 0.00 | 0.00 | 11,455.25 | 175.86 | 17,621.76 | C | |
| Auxiliar de Servicios y Mantenimiento | 3 | 4,954.05 | 5,867.02 | 5,135.45 | 0.00 | 0.00 | 0.00 | 0.00 | 621.00 | 0.00 | 0.00 | 0.00 | 0.00 | 10,955.63 | 181.40 | 16,893.48 | B Y C | |

**EDUCACION MEDIA SUPERIOR A DISTANCIA (EMSAD)
TABULADOR DE PERSONAL OPERATIVO**

| PUESTO | NIVEL | PERCEPCIÓN MENSUAL NETA | PERCEPCIÓN MENSUAL MÁS PROPORCIÓN DE AGUINALDO Y PRIMA VACACIONAL NETA | COSTO MENSUAL PROMEDIO DE REMUNERACIONES BRUTAS | | | | | | | | | | | | | TIPO DE PUESTO: BASE B, CONFIANZA C, FUNCIONARIO F, HONORARIOS H. | |
|--|-------------------------|-------------------------|--|---|--------------------------|--------------|--------------|--------------------|----------|--------------|---------------------|----------------------|---------|-----------|------------------------------|------------------|---|-------------|
| | | | | SUELDO BASE | PRESTACIONES ADICIONALES | | | | | | | | | | AGUINALDO Y PRIMA VACACIONAL | SEGURIDAD SOCIAL | | COSTO TOTAL |
| | | | | | PERCEPCIÓN COMPLEMENT | CAPACITACION | COMPENSACION | AYUDA PARA PASAJES | DESPENSA | QUINQUE NIO* | INCENTIVO AL AHORRO | SEGURO DE SEPARACION | PENSIÓN | | | | | |
| Encargado de la Sala de Computo Tipo B | Administrativo de Apoyo | 7,776.42 | 9,200.97 | 8,013.10 | 0.00 | 0.00 | 0.00 | 0.00 | 621.00 | 0.00 | 0.00 | 0.00 | 0.00 | 17,094.61 | 236.68 | 25,965.39 | B | |
| Encargado de la Sala de Computo Tipo C | Administrativo de Apoyo | 8,940.91 | 10,579.14 | 9,215.05 | 0.00 | 0.00 | 0.00 | 0.00 | 621.00 | 0.00 | 0.00 | 0.00 | 0.00 | 19,658.77 | 274.14 | 29,768.96 | B | |
| Oficial de Servicios Tipo C | Administrativo de Apoyo | 5,215.32 | 6,169.92 | 5,369.62 | 0.00 | 0.00 | 0.00 | 0.00 | 621.00 | 0.00 | 0.00 | 0.00 | 0.00 | 11,455.19 | 154.30 | 17,600.11 | B | |

**ANEXO 27.
COLEGIO DE BACHILLERES DEL ESTADO DE TLAXCALA
ANALÍTICO DE PLAZAS**

| NIVEL | PUESTO | NÚMERO DE PLAZAS | SUELDO BASE |
|-------|------------------------------------|------------------|-------------|
| I | Dirección General | 1 | 48,028.95 |
| II | Director de Área | 2 | 36,175.95 |
| II | Coordinador de Zona | 4 | 36,175.95 |
| III | Subdirector de Área | 7 | 30,105.55 |
| III | Contralor Interno | 1 | 30,105.55 |
| IV | Jefe de Departamento | 14 | 25,379.10 |
| XI | Director del Plantel A | 7 | 33,380.00 |
| XII | Director del Plantel B | 8 | 38,387.05 |
| XIII | Director del Plantel C | 9 | 44,145.10 |
| XXI | Subdirector de Plantel B | 12 | 28,216.90 |
| XXII | Subdirector de Plantel C | 18 | 32,449.45 |
| XXXI | Jefe de Materia | 18 | 20,759.45 |
| 16 | Ingeniero en Sistemas | 25 | 10,413.75 |
| 16 | Responsable de Laboratorio Técnico | 25 | 10,413.75 |
| 14 | Jefe de Oficina | 46 | 9,068.90 |
| 14 | Técnico Especializado | 54 | 9,068.90 |
| 13 | Secretaria de Director General | 1 | 8,450.15 |
| 12 | Subjefe de Oficina | 4 | 8,013.10 |

| | | | |
|----|--------------------------------------|------|-----------|
| 10 | Analista Técnico | 14 | 7,246.45 |
| 9 | Técnico | 10 | 6,895.90 |
| 8 | Encargado de Orden | 10 | 6,567.10 |
| 8 | Jefe de Servicios Generales | 48 | 6,567.10 |
| 8 | Capturista | 70 | 6,567.10 |
| 8 | Secretaria de Subdirector de Área | 3 | 6,567.10 |
| 8 | Secretaria de Director de Plantel | 27 | 6,567.10 |
| 6 | Bibliotecario | 34 | 5,922.30 |
| 6 | Secretaria de Subdirector de Plantel | 72 | 5,922.30 |
| 4 | Oficiales de Mantenimiento | 4 | 5,369.65 |
| 4 | Vigilante | 76 | 5,369.65 |
| 4 | Almacenista | 2 | 5,369.65 |
| 4 | Chofer | 3 | 5,369.65 |
| 4 | Intendente | 86 | 5,369.65 |
| 4 | Taquimecanógrafa | 26 | 5,369.65 |
| 3 | Auxiliar de Biblioteca | 2 | 5,135.45 |
| | Profesor Asociado "B" ½ T | 20 | 7,590.00 |
| | Profesor Asociado "B" ¾ T | 7 | 11,385.05 |
| | Profesor Asociado "B" TC | 5 | 15,180.05 |
| | Profesor Asociado "C" ½ T | 12 | 8,538.75 |
| | Profesor Asociado "C" ¾ T | 11 | 12,808.15 |
| | Profesor Asociado "C" TC | 6 | 17,077.50 |
| | Profesor Titular "A" ½ T | 11 | 9,854.50 |
| | Profesor Titular "A" ¾ T | 39 | 14,781.80 |
| | Profesor Titular "A" TC | 18 | 19,709.05 |
| | Profesor Titular "B" ½ T | 66 | 11,648.05 |
| | Profesor Titular "B" ¾ T | 57 | 17,472.10 |
| | Profesor Titular "B" TC | 22 | 23,296.10 |
| | Técnico Doc. Asociado "A" ½ T | 11 | 5,688.90 |
| | Técnico Doc. Asociado "A" ¾ T | 2 | 8,533.40 |
| | Técnico Doc. Asociado "B" ½ T | 8 | 6,286.20 |
| | Técnico Doc. Asociado "B" ¾ T | 3 | 9,429.35 |
| | Técnico Doc. Asociado "B" TC | 3 | 12,572.45 |
| | Profesor CB-I * | 5239 | 343.80 |
| | Profesor CB-II * | 1091 | 388.90 |
| | Profesor CB-III * | 1364 | 444.50 |
| | Profesor CB-IV * | 3619 | 506.15 |
| | Técnico CB-I * | 775 | 252.60 |
| | Técnico CB-II * | 397 | 280.40 |

TABULADOR DE MANDOS MEDIOS Y SUPERIORES

| TIPO DE PERSONAL | HOMÓLOGOS | PERCEPCIÓN MENSUAL NETA | PERCEPCIÓN MENSUAL MÁS PROPORCIÓN DE AGUINALDO Y PRIMA VACACIONAL NETA | COSTO MENSUAL PROMEDIO DE REMUNERACIONES BRUTAS | | | | | | | COSTO TOTAL |
|--------------------------|-----------|-------------------------|--|---|--------------------------|----------|---------------|----------------------|------------------------------|------------------|-------------|
| | | | | SUELDO BASE | PRESTACIONES ADICIONALES | | | | AGUINALDO Y PRIMA VACACIONAL | SEGURIDAD SOCIAL | |
| | | | | | PERCEPCIÓN COMPLEMENT | DESPENSA | INC AL AHORRO | SEGURO DE SEPARACIÓN | | | |
| Dirección General | 1 | 48,479.95 | 57,018.43 | 48,028.95 | 0.00 | 451.00 | 0.00 | 0.00 | 8,538.48 | 5,103.08 | 67,224.58 |
| Director de Área | 2 | 36,626.95 | 43,058.23 | 36,175.95 | 0.00 | 451.00 | 0.00 | 0.00 | 6,431.28 | 3,843.69 | 50,745.62 |
| Coordinador de Zona | 4 | 36,626.95 | 43,058.23 | 36,175.95 | 0.00 | 451.00 | 0.00 | 0.00 | 6,431.28 | 3,843.69 | 50,745.62 |
| Subdirector de Área | 7 | 30,556.55 | 35,908.65 | 30,105.55 | 0.00 | 451.00 | 0.00 | 0.00 | 5,352.10 | 3,198.71 | 42,306.08 |
| Contralor Interno | 1 | 30,556.55 | 35,908.65 | 30,105.55 | 0.00 | 451.00 | 0.00 | 0.00 | 5,352.10 | 3,198.71 | 42,306.08 |
| Jefe de Departamento | 14 | 25,830.10 | 30,341.94 | 25,379.10 | 0.00 | 451.00 | 0.00 | 0.00 | 4,511.84 | 2,696.53 | 35,735.00 |
| Director del Plantel A | 7 | 33,831.00 | 39,765.22 | 33,380.00 | 0.00 | 451.00 | 0.00 | 0.00 | 5,934.22 | 3,546.63 | 46,858.47 |
| Director del Plantel B | 8 | 38,838.05 | 45,662.41 | 38,387.05 | 0.00 | 451.00 | 0.00 | 0.00 | 6,824.36 | 4,078.62 | 53,819.66 |
| Director del Plantel C | 9 | 44,596.10 | 52,444.12 | 44,145.10 | 0.00 | 451.00 | 0.00 | 0.00 | 7,848.02 | 4,690.42 | 61,824.95 |
| Subdirector de Plantel B | 12 | 28,667.90 | 33,684.24 | 28,216.90 | 0.00 | 451.00 | 0.00 | 0.00 | 5,016.34 | 2,998.05 | 39,680.33 |
| Subdirector de Plantel C | 18 | 32,900.45 | 38,669.24 | 32,449.45 | 0.00 | 451.00 | 0.00 | 0.00 | 5,768.79 | 3,447.75 | 45,564.75 |
| Jefe de Materia | 18 | 21,210.45 | 24,901.02 | 20,759.45 | 0.00 | 451.00 | 0.00 | 0.00 | 3,690.57 | 2,205.69 | 29,312.40 |

TABULADOR DE PERSONAL OPERATIVO.

| PUESTO | NIVEL | PERCEPCIÓN MENSUAL NETA | PERCEPCIÓN MENSUAL MÁS PROPORCIÓN DE AGUINALDO Y PRIMA VACACIONAL NETA | COSTO MENSUAL PROMEDIO DE REMUNERACIONES BRUTAS | | | | | | | | | | | TIPO DE PUESTO : BASE B, CONFIANZA C, FUNCIONARIO F, HONORARIOS H. | |
|------------------------------------|-------|-------------------------|--|---|--------------------------|--------------|--------------|--------------------|----------|--------------|---------------------|----------------------|------------------------------|------------------|--|-------------|
| | | | | SUELDO BASE | PRESTACIONES ADICIONALES | | | | | | | | AGUINALDO Y PRIMA VACACIONAL | SEGURIDAD SOCIAL | | COSTO TOTAL |
| | | | | | PERCEPCIÓN COMPLEMENT | CAPACITACION | COMPENSACION | AYUDA PARA PASAJES | DESPENSA | QUINQUE NIO* | INCENTIVO AL AHORRO | SEGURO DE SEPARACION | | | | |
| Ingeniero en Sistemas | 16 | 10,691.75 | 12,543.08 | 10,413.75 | 0.00 | 0.00 | 0.00 | 0.00 | 278.00 | 0.00 | 0.00 | 0.00 | 1,851.33 | 1,106.46 | 13,649.54 | B |
| Responsable de Laboratorio Técnico | 16 | 10,691.75 | 12,543.08 | 10,413.75 | 0.00 | 0.00 | 0.00 | 0.00 | 278.00 | 0.00 | 0.00 | 0.00 | 1,851.33 | 1,106.46 | 13,649.54 | B |
| Jefe de Oficina | 14 | 9,768.90 | 11,381.15 | 9,068.90 | 0.00 | 0.00 | 0.00 | 0.00 | 700.00 | 0.00 | 0.00 | 0.00 | 1,612.25 | 963.57 | 12,344.72 | B |
| Técnico Especializado | 14 | 9,768.90 | 11,381.15 | 9,068.90 | 0.00 | 0.00 | 0.00 | 0.00 | 700.00 | 0.00 | 0.00 | 0.00 | 1,612.25 | 963.57 | 12,344.72 | C |
| Secretaria de Director General | 13 | 9,150.15 | 10,652.40 | 8,450.15 | 0.00 | 0.00 | 0.00 | 0.00 | 700.00 | 0.00 | 0.00 | 0.00 | 1,502.25 | 897.83 | 11,550.23 | B |
| Subjefe de Oficina | 12 | 8,713.10 | 10,137.65 | 8,013.10 | 0.00 | 0.00 | 0.00 | 0.00 | 700.00 | 0.00 | 0.00 | 0.00 | 1,424.55 | 851.39 | 10,989.04 | C |
| Analista Técnico | 10 | 7,946.45 | 9,234.71 | 7,246.45 | 0.00 | 0.00 | 0.00 | 0.00 | 700.00 | 0.00 | 0.00 | 0.00 | 1,288.26 | 769.94 | 10,004.64 | C |
| Técnico | 9 | 7,595.90 | 8,821.84 | 6,895.90 | 0.00 | 0.00 | 0.00 | 0.00 | 700.00 | 0.00 | 0.00 | 0.00 | 1,225.94 | 732.69 | 9,554.53 | B |
| Encargado de Orden | 8 | 7,267.10 | 8,434.58 | 6,567.10 | 0.00 | 0.00 | 0.00 | 0.00 | 700.00 | 0.00 | 0.00 | 0.00 | 1,167.48 | 697.75 | 9,132.34 | B |
| Jefe de Servicios Generales | 8 | 7,267.10 | 8,434.58 | 6,567.10 | 0.00 | 0.00 | 0.00 | 0.00 | 700.00 | 0.00 | 0.00 | 0.00 | 1,167.48 | 697.75 | 9,132.34 | C |
| Capturista | 8 | 7,267.10 | 8,434.58 | 6,567.10 | 0.00 | 0.00 | 0.00 | 0.00 | 700.00 | 0.00 | 0.00 | 0.00 | 1,167.48 | 697.75 | 9,132.34 | C |

| | | | | | | | | | | | | | | | | | |
|--------------------------------------|---|-----------|-----------|-----------|------|------|------|------|--------|------|------|------|------|----------|----------|-----------|---|
| Secretaria de Subdirector de Área | 8 | 7,267.10 | 8,434.58 | 6,567.10 | 0.00 | 0.00 | 0.00 | 0.00 | 700.00 | 0.00 | 0.00 | 0.00 | 0.00 | 1,167.48 | 697.75 | 9,132.34 | B |
| Secretaria de Director de Plantel | 8 | 7,267.10 | 8,434.58 | 6,567.10 | 0.00 | 0.00 | 0.00 | 0.00 | 700.00 | 0.00 | 0.00 | 0.00 | 0.00 | 1,167.48 | 697.75 | 9,132.34 | B |
| Bibliotecario | 6 | 6,622.30 | 7,675.15 | 5,922.30 | 0.00 | 0.00 | 0.00 | 0.00 | 700.00 | 0.00 | 0.00 | 0.00 | 0.00 | 1,052.85 | 629.24 | 8,304.40 | B |
| Secretaria de Subdirector de Plantel | 6 | 6,622.30 | 7,675.15 | 5,922.30 | 0.00 | 0.00 | 0.00 | 0.00 | 700.00 | 0.00 | 0.00 | 0.00 | 0.00 | 1,052.85 | 629.24 | 8,304.40 | B |
| Oficiales de Mantenimiento | 4 | 6,069.65 | 7,024.25 | 5,369.65 | 0.00 | 0.00 | 0.00 | 0.00 | 700.00 | 0.00 | 0.00 | 0.00 | 0.00 | 954.60 | 570.53 | 7,594.78 | B |
| Vigilante | 4 | 6,069.65 | 7,024.25 | 5,369.65 | 0.00 | 0.00 | 0.00 | 0.00 | 700.00 | 0.00 | 0.00 | 0.00 | 0.00 | 954.60 | 570.53 | 7,594.78 | B |
| Almacenista | 4 | 6,069.65 | 7,024.25 | 5,369.65 | 0.00 | 0.00 | 0.00 | 0.00 | 700.00 | 0.00 | 0.00 | 0.00 | 0.00 | 954.60 | 570.53 | 7,594.78 | B |
| Chofer | 4 | 6,069.65 | 7,024.25 | 5,369.65 | 0.00 | 0.00 | 0.00 | 0.00 | 700.00 | 0.00 | 0.00 | 0.00 | 0.00 | 954.60 | 570.53 | 7,594.78 | B |
| Intendente | 4 | 6,069.65 | 7,024.25 | 5,369.65 | 0.00 | 0.00 | 0.00 | 0.00 | 700.00 | 0.00 | 0.00 | 0.00 | 0.00 | 954.60 | 570.53 | 7,594.78 | B |
| Taquimecanógrafa | 4 | 6,069.65 | 7,024.25 | 5,369.65 | 0.00 | 0.00 | 0.00 | 0.00 | 700.00 | 0.00 | 0.00 | 0.00 | 0.00 | 954.60 | 570.53 | 7,594.78 | B |
| Auxiliar de Biblioteca | 3 | 5,835.45 | 6,748.42 | 5,135.45 | 0.00 | 0.00 | 0.00 | 0.00 | 700.00 | 0.00 | 0.00 | 0.00 | 0.00 | 912.97 | 545.64 | 7,294.06 | B |
| Profesor Asociado "B" ½ T | | 7,590.00 | 8,939.33 | 7,590.00 | 0.00 | 0.00 | 0.00 | 0.00 | 0.00 | 0.00 | 0.00 | 0.00 | 0.00 | 1,349.33 | 806.44 | 9,745.77 | B |
| Profesor Asociado "B" ¾ T | | 11,385.05 | 13,409.06 | 11,385.05 | 0.00 | 0.00 | 0.00 | 0.00 | 0.00 | 0.00 | 0.00 | 0.00 | 0.00 | 2,024.01 | 1,209.66 | 14,618.72 | B |
| Profesor Asociado "B" TC | | 15,180.05 | 17,878.73 | 15,180.05 | 0.00 | 0.00 | 0.00 | 0.00 | 0.00 | 0.00 | 0.00 | 0.00 | 0.00 | 2,698.68 | 1,612.88 | 19,491.61 | B |
| Profesor Asociado "C" ½ T | | 8,538.75 | 10,056.75 | 8,538.75 | 0.00 | 0.00 | 0.00 | 0.00 | 0.00 | 0.00 | 0.00 | 0.00 | 0.00 | 1,518.00 | 907.24 | 10,963.99 | B |
| Profesor Asociado "C" ¾ T | | 12,808.15 | 15,085.15 | 12,808.15 | 0.00 | 0.00 | 0.00 | 0.00 | 0.00 | 0.00 | 0.00 | 0.00 | 0.00 | 2,277.00 | 1,360.87 | 16,446.02 | B |
| Profesor Asociado "C" TC | | 17,077.50 | 20,113.50 | 17,077.50 | 0.00 | 0.00 | 0.00 | 0.00 | 0.00 | 0.00 | 0.00 | 0.00 | 0.00 | 3,036.00 | 1,814.48 | 21,927.98 | B |
| Profesor Titular "A" ½ T | | 9,854.50 | 11,606.41 | 9,854.50 | 0.00 | 0.00 | 0.00 | 0.00 | 0.00 | 0.00 | 0.00 | 0.00 | 0.00 | 1,751.91 | 1,047.04 | 12,653.45 | B |
| Profesor Titular "A" ¾ T | | 14,781.80 | 17,409.68 | 14,781.80 | 0.00 | 0.00 | 0.00 | 0.00 | 0.00 | 0.00 | 0.00 | 0.00 | 0.00 | 2,627.88 | 1,570.57 | 18,980.24 | B |
| Profesor Titular "A" TC | | 19,709.05 | 23,212.88 | 19,709.05 | 0.00 | 0.00 | 0.00 | 0.00 | 0.00 | 0.00 | 0.00 | 0.00 | 0.00 | 3,503.83 | 2,094.09 | 25,306.97 | B |
| Profesor Titular "B" ½ T | | 11,648.05 | 13,718.81 | 11,648.05 | 0.00 | 0.00 | 0.00 | 0.00 | 0.00 | 0.00 | 0.00 | 0.00 | 0.00 | 2,070.76 | 1,237.61 | 14,956.42 | B |
| Profesor Titular "B" ¾ T | | 17,472.10 | 20,578.25 | 17,472.10 | 0.00 | 0.00 | 0.00 | 0.00 | 0.00 | 0.00 | 0.00 | 0.00 | 0.00 | 3,106.15 | 1,856.41 | 22,434.66 | B |
| Profesor Titular "B" TC | | 23,296.10 | 27,437.63 | 23,296.10 | 0.00 | 0.00 | 0.00 | 0.00 | 0.00 | 0.00 | 0.00 | 0.00 | 0.00 | 4,141.53 | 2,475.21 | 29,912.84 | B |
| Técnico Doc. Asociado "A" ½ T | | 5,688.90 | 6,700.26 | 5,688.90 | 0.00 | 0.00 | 0.00 | 0.00 | 0.00 | 0.00 | 0.00 | 0.00 | 0.00 | 1,011.36 | 604.45 | 7,304.71 | B |
| Técnico Doc. Asociado "A" ¾ T | | 8,533.40 | 10,050.45 | 8,533.40 | 0.00 | 0.00 | 0.00 | 0.00 | 0.00 | 0.00 | 0.00 | 0.00 | 0.00 | 1,517.05 | 906.67 | 10,957.12 | B |
| Técnico Doc. Asociado "B" ½ T | | 6,286.20 | 7,403.75 | 6,286.20 | 0.00 | 0.00 | 0.00 | 0.00 | 0.00 | 0.00 | 0.00 | 0.00 | 0.00 | 1,117.55 | 667.91 | 8,071.66 | B |
| Técnico Doc. Asociado "B" ¾ T | | 9,429.35 | 11,105.68 | 9,429.35 | 0.00 | 0.00 | 0.00 | 0.00 | 0.00 | 0.00 | 0.00 | 0.00 | 0.00 | 1,676.33 | 1,001.87 | 12,107.55 | B |
| Técnico Doc. Asociado "B" TC | | 12,572.45 | 14,807.55 | 12,572.45 | 0.00 | 0.00 | 0.00 | 0.00 | 0.00 | 0.00 | 0.00 | 0.00 | 0.00 | 2,235.10 | 1,335.82 | 16,143.38 | B |
| Profesor CB-I * | | 343.80 | 404.92 | 343.80 | 0.00 | 0.00 | 0.00 | 0.00 | 0.00 | 0.00 | 0.00 | 0.00 | 0.00 | 61.12 | 36.53 | 441.45 | B |
| Profesor CB-II * | | 388.90 | 458.04 | 388.90 | 0.00 | 0.00 | 0.00 | 0.00 | 0.00 | 0.00 | 0.00 | 0.00 | 0.00 | 69.14 | 41.32 | 499.36 | B |
| Profesor CB-III * | | 444.50 | 523.52 | 444.50 | 0.00 | 0.00 | 0.00 | 0.00 | 0.00 | 0.00 | 0.00 | 0.00 | 0.00 | 79.02 | 47.23 | 570.75 | B |
| Profesor CB-IV * | | 506.15 | 596.13 | 506.15 | 0.00 | 0.00 | 0.00 | 0.00 | 0.00 | 0.00 | 0.00 | 0.00 | 0.00 | 89.98 | 53.78 | 649.91 | B |
| Técnico CB-I * | | 252.60 | 297.51 | 252.60 | 0.00 | 0.00 | 0.00 | 0.00 | 0.00 | 0.00 | 0.00 | 0.00 | 0.00 | 44.91 | 26.84 | 324.35 | B |
| Técnico CB-II * | | 280.40 | 330.25 | 280.40 | 0.00 | 0.00 | 0.00 | 0.00 | 0.00 | 0.00 | 0.00 | 0.00 | 0.00 | 49.85 | 29.79 | 360.04 | B |

**ANEXO 28.
INSTITUTO TLAXCALTECA DE LA INFRAESTRUCTURA FÍSICA EDUCATIVA
ANALÍTICO DE PLAZAS**

| NIVEL | PUESTO | NÚMERO DE PLAZAS | SUELDO BASE |
|-------|----------------------|------------------|-------------|
| 16 | Director General | 1 | 53,680.88 |
| 15 | Jefe de Departamento | 4 | 17,845.32 |
| 14 | Jefe de Oficina | 4 | 12,972.94 |

| | | | |
|---|-------------------------|---|----------|
| 6 | Programador | 8 | 9,555.56 |
| 6 | Analista | 2 | 9,555.56 |
| 6 | Proyectista | 3 | 9,555.56 |
| 6 | Perito | 1 | 9,555.56 |
| 6 | Supervisor | 5 | 9,555.56 |
| 5 | Auxiliar de Programador | 1 | 8,019.80 |
| 3 | Archivista | 2 | 5,976.28 |
| 3 | Almacenista | 2 | 5,976.28 |
| 1 | Intendente | 1 | 5,985.32 |

TABULADOR DE MANDOS MEDIOS Y SUPERIORES

| TIPO DE PERSONAL | HOMÓLOGOS | PERCEPCIÓN MENSUAL NETA | PERCEPCIÓN MENSUAL MÁS PROPORCIÓN DE AGUINALDO Y PRIMA VACACIONAL NETA | COSTO MENSUAL PROMEDIO DE REMUNERACIONES BRUTAS | | | | | | | |
|---|-----------|-------------------------|--|---|---------------------------|----------|---------------|----------------------|------------------------------|------------------|-------------|
| | | | | SUELDO BASE | PRESTACIONES ADICIONALES | | | | AGUINALDO Y PRIMA VACACIONAL | SEGURIDAD SOCIAL | COSTO TOTAL |
| | | | | | PERCEPCIÓN COMPLEMENTARIA | DESPENSA | INC AL AHORRO | SEGURO DE SEPARACIÓN | | | |
| Director General | | 38,560.12 | 46,593.46 | 25,263.46 | 25,263.46 | 1,632.86 | 1,521.10 | 0.00 | 8,033.34 | 9,369.11 | 71,083.33 |
| Jefa de Departamento de Administración | | 13,326.46 | 15,819.97 | 7,841.66 | 7,841.66 | 1,632.86 | 529.14 | 0.00 | 2,493.51 | 3,570.04 | 23,908.87 |
| Jefa de Departamento de Costos y Presupuestos | | 13,326.46 | 15,819.97 | 7,841.66 | 7,841.66 | 1,632.86 | 529.14 | 0.00 | 2,493.51 | 3,570.04 | 23,908.87 |
| Jefe de Departamento de Planeación, Proyectos e Instalaciones | | 13,326.46 | 15,819.97 | 7,841.66 | 7,841.66 | 1,632.86 | 529.14 | 0.00 | 2,493.51 | 3,570.04 | 23,908.87 |
| Jefa de Departamento de Construcción | | 13,326.46 | 15,819.97 | 7,841.66 | 7,841.66 | 1,632.86 | 529.14 | 0.00 | 2,493.51 | 3,570.04 | 23,908.87 |

TABULADOR DE PERSONAL OPERATIVO.

| PUESTO | NIVEL | PERCEPCIÓN MENSUAL NETA | PERCEPCIÓN MENSUAL MÁS PROPORCIÓN DE AGUINALDO Y PRIMA VACACIONAL NETA | COSTO MENSUAL PROMEDIO DE REMUNERACIONES BRUTAS | | | | | | | | | | | | | TIPO DE PUESTO : BASE B, CONFIANZA C, FUNCIONARIO F, HONORARIOS H. |
|--|-------|-------------------------|--|---|-----------------------|--------------|--------------|--------------------|----------|-------------|------------------|----------------------|---------|------------------------------|------------------|-------------|--|
| | | | | SUELDO BASE | PERCEPCIÓN COMPLEMENT | CAPACITACION | COMPENSACION | AYUDA PARA PASAJES | DESPENSA | QUINQUENIO* | INCENT AL AHORRO | SEGURO DE SEPARACION | PENSION | AGUINALDO Y PRIMA VACACIONAL | SEGURIDAD SOCIAL | COSTO TOTAL | |
| | | | | | | | | | | | | | | | | | |
| Jefe de Oficina de Informática | 14 | 11,284.62 | 13,033.12 | 10,997.44 | 0.00 | 0.00 | 0.00 | 0.00 | 1,632.86 | 0.00 | 342.64 | 0.00 | 0.00 | 1,748.50 | 2,647.73 | 17,369.17 | c |
| Jefa de la Oficina Jurídica | 14 | 11,284.62 | 13,033.12 | 10,997.44 | 0.00 | 0.00 | 0.00 | 0.00 | 1,632.86 | 0.00 | 342.64 | 0.00 | 0.00 | 1,748.50 | 2,647.73 | 17,369.17 | c |
| Jefe de Oficina de Recursos Materiales | 14 | 11,284.62 | 13,033.12 | 10,997.44 | 0.00 | 0.00 | 0.00 | 0.00 | 1,632.86 | 0.00 | 342.64 | 0.00 | 0.00 | 1,748.50 | 2,647.73 | 17,369.17 | c |
| Programador del Director Recepción | 6 | 8,619.58 | 9,837.38 | 7,659.54 | 0.00 | 0.00 | 0.00 | 0.00 | 1,632.86 | 0.00 | 263.16 | 0.00 | 0.00 | 1,217.80 | 2,000.00 | 12,773.36 | c |

| | | | | | | | | | | | | | | | | | |
|---|---|----------|----------|----------|------|------|----------|------|----------|------|--------|------|------|----------|----------|-----------|---|
| Programador del Director Asistente | 6 | 8,619.58 | 9,837.38 | 7,659.54 | 0.00 | 0.00 | 0.00 | 0.00 | 1,632.86 | 0.00 | 263.16 | 0.00 | 0.00 | 1,217.80 | 2,000.00 | 12,773.36 | c |
| Programador de Administración | 6 | 8,619.58 | 9,837.38 | 7,659.54 | 0.00 | 0.00 | 0.00 | 0.00 | 1,632.86 | 0.00 | 263.16 | 0.00 | 0.00 | 1,217.80 | 2,000.00 | 12,773.36 | c |
| Programador Contable de Ingresos | 6 | 8,619.58 | 9,837.38 | 7,659.54 | 0.00 | 0.00 | 0.00 | 0.00 | 1,632.86 | 0.00 | 263.16 | 0.00 | 0.00 | 1,217.80 | 2,000.00 | 12,773.36 | c |
| Programador Contable de Egresos de Bienes y Servicios | 6 | 8,619.58 | 9,837.38 | 7,659.54 | 0.00 | 0.00 | 0.00 | 0.00 | 1,632.86 | 0.00 | 263.16 | 0.00 | 0.00 | 1,217.80 | 2,000.00 | 12,773.36 | c |
| Programador Contable de Obra | 6 | 8,619.58 | 9,837.38 | 7,659.54 | 0.00 | 0.00 | 0.00 | 0.00 | 1,632.86 | 0.00 | 263.16 | 0.00 | 0.00 | 1,217.80 | 2,000.00 | 12,773.36 | c |
| Analista de Costos y Presupuestos | 6 | 8,619.58 | 9,837.38 | 7,659.54 | 0.00 | 0.00 | 0.00 | 0.00 | 1,632.86 | 0.00 | 263.16 | 0.00 | 0.00 | 1,217.80 | 2,000.00 | 12,773.36 | c |
| Analista de Propuestas | 6 | 8,619.58 | 9,837.38 | 7,659.54 | 0.00 | 0.00 | 0.00 | 0.00 | 1,632.86 | 0.00 | 263.16 | 0.00 | 0.00 | 1,217.80 | 2,000.00 | 12,773.36 | c |
| Supervisor de Obra | 6 | 8,619.58 | 9,837.38 | 7,659.54 | 0.00 | 0.00 | 0.00 | 0.00 | 1,632.86 | 0.00 | 263.16 | 0.00 | 0.00 | 1,217.80 | 2,000.00 | 12,773.36 | c |
| Supervisor de Obra | 6 | 8,619.58 | 9,837.38 | 7,659.54 | 0.00 | 0.00 | 0.00 | 0.00 | 1,632.86 | 0.00 | 263.16 | 0.00 | 0.00 | 1,217.80 | 2,000.00 | 12,773.36 | c |
| Supervisor de Obra | 6 | 8,619.58 | 9,837.38 | 7,659.54 | 0.00 | 0.00 | 0.00 | 0.00 | 1,632.86 | 0.00 | 263.16 | 0.00 | 0.00 | 1,217.80 | 2,000.00 | 12,773.36 | c |
| Supervisor de Obra | 6 | 8,619.58 | 9,837.38 | 7,659.54 | 0.00 | 0.00 | 0.00 | 0.00 | 1,632.86 | 0.00 | 263.16 | 0.00 | 0.00 | 1,217.80 | 2,000.00 | 12,773.36 | c |
| Programador de Construcción | 6 | 8,619.58 | 9,837.38 | 7,659.54 | 0.00 | 0.00 | 0.00 | 0.00 | 1,632.86 | 0.00 | 263.16 | 0.00 | 0.00 | 1,217.80 | 2,000.00 | 12,773.36 | c |
| Proyectista de Instalaciones | 6 | 8,619.58 | 9,837.38 | 7,659.54 | 0.00 | 0.00 | 0.00 | 0.00 | 1,632.86 | 0.00 | 263.16 | 0.00 | 0.00 | 1,217.80 | 2,000.00 | 12,773.36 | c |
| Programador de Proyectos | 6 | 8,619.58 | 9,837.38 | 7,659.54 | 0.00 | 0.00 | 0.00 | 0.00 | 1,632.86 | 0.00 | 263.16 | 0.00 | 0.00 | 1,217.80 | 2,000.00 | 12,773.36 | c |
| Proyectista | 6 | 8,619.58 | 9,837.38 | 7,659.54 | 0.00 | 0.00 | 0.00 | 0.00 | 1,632.86 | 0.00 | 263.16 | 0.00 | 0.00 | 1,217.80 | 2,000.00 | 12,773.36 | c |
| Proyectista | 6 | 8,619.58 | 9,837.38 | 7,659.54 | 0.00 | 0.00 | 0.00 | 0.00 | 1,632.86 | 0.00 | 263.16 | 0.00 | 0.00 | 1,217.80 | 2,000.00 | 12,773.36 | c |
| Perito en Construcción | 6 | 8,619.58 | 9,837.38 | 7,659.54 | 0.00 | 0.00 | 0.00 | 0.00 | 1,632.86 | 0.00 | 263.16 | 0.00 | 0.00 | 1,217.80 | 2,000.00 | 12,773.36 | c |
| Auxiliar de Informática | 5 | 7,582.58 | 8,564.31 | 6,174.76 | 0.00 | 0.00 | 0.00 | 0.00 | 1,632.86 | 0.00 | 212.18 | 0.00 | 0.00 | 981.73 | 1,708.64 | 10,710.17 | c |
| Archivista | 3 | 5,951.24 | 6,618.86 | 4,199.12 | 0.00 | 0.00 | 0.00 | 0.00 | 1,632.86 | 0.00 | 144.30 | 0.00 | 0.00 | 667.62 | 1,330.43 | 7,974.33 | c |
| Archivista | 3 | 5,951.24 | 6,618.86 | 4,199.12 | 0.00 | 0.00 | 0.00 | 0.00 | 1,632.86 | 0.00 | 144.30 | 0.00 | 0.00 | 667.62 | 1,330.43 | 7,974.33 | c |
| Almacenista | 3 | 5,951.24 | 6,618.86 | 4,199.12 | 0.00 | 0.00 | 0.00 | 0.00 | 1,632.86 | 0.00 | 144.30 | 0.00 | 0.00 | 667.62 | 1,330.43 | 7,974.33 | c |
| Almacenista | 3 | 5,951.24 | 6,618.86 | 4,199.12 | 0.00 | 0.00 | 0.00 | 0.00 | 1,632.86 | 0.00 | 144.30 | 0.00 | 0.00 | 667.62 | 1,330.43 | 7,974.33 | c |
| Intendente | 1 | 5,958.88 | 6,445.85 | 3,062.90 | 0.00 | 0.00 | 1,087.04 | 0.00 | 1,632.86 | 0.00 | 105.22 | 0.00 | 0.00 | 486.97 | 1,333.02 | 7,708.01 | c |

**ANEXO 29.
UNIVERSIDAD POLITÉCNICA DE TLAXCALA
ANALÍTICO DE PLAZAS.**

| NIVEL | PUESTO | NÚMERO DE PLAZAS | SUELDO BASE |
|-------|---------------------------------------|------------------|-------------|
| 1 | Rectoría | 1 | 61,576.00 |
| 3 | Secretarios | 2 | 43,203.00 |
| 6 | Abogado | 1 | 28,126.00 |
| 4 | Titular de Planeación | 1 | 36,933.00 |
| 10 | Contralor | 1 | 18,588.00 |
| 5 | Director de área y Programa Académico | 9 | 28,127.00 |
| 8 | Subdirecciones | 3 | 19,950.00 |
| 9 | Departamentos | 9 | 18,588.00 |
| 18 | Jefes de Oficina B | 9 | 11,970.00 |
| 19 | Jefes de Oficina A | 13 | 9,572.00 |
| 32 | Laboratoristas | 30 | 9,572.00 |

| | | | |
|----|--|----|-----------|
| 42 | Bibliotecarios | 7 | 7,267.00 |
| 43 | Chofer de Rector | 1 | 7,267.00 |
| 49 | Enfermero | 1 | 7,267.00 |
| 57 | Auxiliar | 12 | 6,243.00 |
| 56 | Asistentes de área y control académico | 21 | 6,243.00 |
| 33 | Asistente de Rector | 1 | 9,572.00 |
| 66 | Intendente | 18 | 4,200.00 |
| 67 | Vigilante y Control | 6 | 4,200.00 |
| 7 | Profesor de Tiempo Completo B | 6 | 20,848.00 |
| 11 | Profesor de Tiempo Completo A | 63 | 16,063.00 |
| | Profesor por Asignatura B | 83 | 376 H/S/M |
| | Profesor por Asignatura A | 35 | 315 H/S/M |

TABULADOR DE MANDOS MEDIOS Y SUPERIORES

| TIPO DE PERSONAL | HOMÓLOGOS | PERCEPCIÓN MENSUAL NETA | PERCEPCIÓN MENSUAL MÁS PROPORCIÓN DE AGUINALDO Y PRIMA VACACIONAL NETA | COSTO MENSUAL PROMEDIO DE REMUNERACIONES BRUTAS | | | | | | | COSTO TOTAL |
|---------------------------------------|-----------|-------------------------|--|---|---------------------------|---------|---------------|----------------------|------------------------------|------------------|-------------|
| | | | | SUELDO BASE | PRESTACIONES ADICIONALES | | | | AGUINALDO Y PRIMA VACACIONAL | SEGURIDAD SOCIAL | |
| | | | | | PERCEPCIÓN COMPLEMENTARIA | DEPENSA | INC AL AHORRO | SEGURO DE SEPARACIÓN | | | |
| Rectoría | 1 | 46,785.00 | 142,356.00 | 61,576.00 | 0.00 | 0.00 | 0.00 | 0.00 | 95,571.00 | 1,320.00 | 143,676.00 |
| Secretarios | 1 | 33,923.00 | 101,294.00 | 43,203.00 | 0.00 | 0.00 | 0.00 | 0.00 | 67,371.00 | 1,300.00 | 102,594.00 |
| Abogado | 0 | 31,877.00 | 75,965.00 | 36,933.00 | 0.00 | 0.00 | 0.00 | 0.00 | 44,088.00 | 942.00 | 76,907.00 |
| Titular de Planeación | 0 | 20,727.00 | 78,434.00 | 28,126.00 | 0.00 | 0.00 | 0.00 | 0.00 | 57,707.00 | 1,220.00 | 79,654.00 |
| Contralor | 0 | 15,728.00 | 45,052.00 | 18,588.00 | 0.00 | 0.00 | 0.00 | 0.00 | 29,324.00 | 613.00 | 45,665.00 |
| Director de área y Programa Académico | 8 | 23,070.00 | 67,158.00 | 28,127.00 | 0.00 | 0.00 | 0.00 | 0.00 | 44,088.00 | 942.00 | 68,100.00 |
| Subdirecciones | 2 | 16,799.00 | 40,684.00 | 19,950.00 | 0.00 | 0.00 | 0.00 | 0.00 | 23,885.00 | 660.00 | 41,344.00 |
| Departamentos | 8 | 15,728.00 | 45,052.00 | 18,588.00 | 0.00 | 0.00 | 0.00 | 0.00 | 29,324.00 | 613.00 | 45,665.00 |

TABULADOR DE PERSONAL OPERATIVO.

| | NI VEL | PERCEPCIÓN MENSUAL NETA | PERCEPCIÓN MENSUAL MÁS PROPORCIÓN DE AGUINALDO Y PRIMA VACACIONAL NETA | COSTO MENSUAL PROMEDIO DE REMUNERACIONES BRUTAS | | | | | | | | | | | | TIPO DE PUESTO: BASE B, CONFIANZA C, FUNCIONARIO F, HONORARIOS H. | |
|---|--------|-------------------------|--|---|--------------------------|---------------|--------------------|----------|-------------|------------------|-----------------------|----------|------------------------------|------------------|-------------|---|---|
| | | | | SUELDO BASE | PRESTACIONES ADICIONALES | | | | | | | | AGUINALDO Y PRIMA VACACIONAL | SEGURIDAD SOCIAL | COSTO TOTAL | | |
| | | | | | CAPACITACION | COM PENSACION | AYUDA PARA PASAJES | DESPENSA | QUINQUENIO* | INCEN TAL AHORRO | SEGU RO DE SEPARACION | PENSI ON | | | | | |
| Jefes de Oficina B | 18 | 10,522.00 | 29,673.00 | 11,970.00 | 0.00 | 0.00 | 0.00 | 0.00 | 0.00 | 0.00 | 0.00 | 0.00 | 0.00 | 19,151.00 | 385.00 | 30,058.00 | C |
| Jefes de Oficina A | 19 | 8,612.00 | 23,998.00 | 9,572.00 | 0.00 | 0.00 | 0.00 | 0.00 | 0.00 | 0.00 | 0.00 | 0.00 | 0.00 | 15,386.00 | 303.00 | 24,301.00 | C |
| Laboratoristas | 32 | 8,612.00 | 23,998.00 | 9,572.00 | 0.00 | 0.00 | 0.00 | 0.00 | 0.00 | 0.00 | 0.00 | 0.00 | 0.00 | 15,386.00 | 303.00 | 24,301.00 | C |
| Bibliotecarios | 42 | 6,904.00 | 20,402.00 | 7,267.00 | 0.00 | 0.00 | 0.00 | 0.00 | 0.00 | 0.00 | 0.00 | 0.00 | 0.00 | 13,498.00 | 223.00 | 20,625.00 | C |
| Chofer de Rector | 43 | 6,904.00 | 20,885.00 | 7,267.00 | 0.00 | 0.00 | 0.00 | 0.00 | 0.00 | 0.00 | 0.00 | 0.00 | 0.00 | 13,981.00 | 223.00 | 21,108.00 | C |
| Auxiliar | 57 | 6,028.00 | 16,001.00 | 6,243.00 | 0.00 | 0.00 | 0.00 | 0.00 | 0.00 | 0.00 | 0.00 | 0.00 | 0.00 | 9,973.00 | 188.00 | 16,189.00 | C |
| Asistentes de área y control, académico | 56 | 6,028.00 | 16,001.00 | 6,243.00 | 0.00 | 0.00 | 0.00 | 0.00 | 0.00 | 0.00 | 0.00 | 0.00 | 0.00 | 9,973.00 | 188.00 | 16,189.00 | C |
| Asistente de Rector | 33 | 8,612.00 | 23,998.00 | 9,572.00 | 0.00 | 0.00 | 0.00 | 0.00 | 0.00 | 0.00 | 0.00 | 0.00 | 0.00 | 15,386.00 | 303.00 | 24,301.00 | C |

| | | | | | | | | | | | | | | | | | |
|--------------------------------|----|-----------|-----------|-----------|------|------|------|------|------|------|------|------|------|-----------|--------|-----------|---|
| Intendente | 66 | 4,200.00 | 10,921.00 | 4,200.00 | 0.00 | 0.00 | 0.00 | 0.00 | 0.00 | 0.00 | 0.00 | 0.00 | 0.00 | 6,721.00 | 123.00 | 11,044.00 | C |
| Vigilante y Control | 67 | 4,200.00 | 11,371.00 | 4,200.00 | 0.00 | 0.00 | 0.00 | 0.00 | 0.00 | 0.00 | 0.00 | 0.00 | 0.00 | 7,171.00 | 123.00 | 11,494.00 | C |
| *Profesor de Tiempo Completo B | 7 | 17,503.00 | 50,352.00 | 20,848.00 | 0.00 | 0.00 | 0.00 | 0.00 | 0.00 | 0.00 | 0.00 | 0.00 | 0.00 | 32,849.00 | 691.00 | 51,043.00 | C |
| *Profesor de Tiempo Completo A | 11 | 13,741.00 | 39,171.00 | 16,063.00 | 0.00 | 0.00 | 0.00 | 0.00 | 0.00 | 0.00 | 0.00 | 0.00 | 0.00 | 25,430.00 | 526.00 | 39,697.00 | C |
| Profesor por Asignatura B | | 10,298.00 | 24,763.00 | 11,298.00 | 0.00 | 0.00 | 0.00 | 0.00 | 0.00 | 0.00 | 0.00 | 0.00 | 0.00 | 13,465.00 | 362.00 | 25,125.00 | C |
| Profesor por Asignatura A | | 8,221.00 | 24,037.00 | 9,095.00 | 0.00 | 0.00 | 0.00 | 0.00 | 0.00 | 0.00 | 0.00 | 0.00 | 0.00 | 15,816.00 | 286.00 | 24,323.00 | C |

ANEXO 30.
INSTITUTO TECNOLÓGICO SUPERIOR DE TLAXCO
ANALÍTICO DE PLAZAS

| NIVEL | PUESTO | NÚMERO DE PLAZAS | SUELDO BASE |
|-------|---------------------------|------------------|-------------|
| S/N | Director | 1 | 36,128.45 |
| S/N | Subdirector de Área | 3 | 27,934.15 |
| S/N | Jefe de División | 5 | 24,143.30 |
| S/N | Jefe de Departamento | 8 | 17,116.65 |
| 16 | Ingeniero en Sistemas | 1 | 8,554.80 |
| 14 | Técnico Especializado | 2 | 7,746.35 |
| 13 | Analista Especializado | 2 | 7,370.55 |
| 13 | Médico General | 2 | 7,370.55 |
| 13 | Psicólogo | 1 | 7,370.55 |
| 12 | Jefe de Oficina | 1 | 7,014.70 |
| 12 | Programador | 1 | 7,014.70 |
| 12 | Secretaria Director Gral. | 1 | 6,679.50 |
| 10 | Analista Técnico | 3 | 6,362.60 |
| 8 | Secretaria Subdirector | 3 | 5,763.30 |
| 7 | Capturista | 4 | 5,482.35 |
| 7 | Chofer de Director | 1 | 5,482.35 |
| 6 | Laboratorista | 4 | 5,219.00 |
| 5 | Secretaria de Jefe Dpto. | 5 | 4,972.95 |
| 4 | Bibliotecario | 1 | 4,739.60 |
| 4 | Técnico en Mantenimiento | 2 | 4,739.60 |
| 3 | Almacenista | 1 | 4,530.20 |
| 3 | Intendente | 6 | 4,530.20 |
| 3 | Chofer | 1 | 4,530.20 |
| 1 | Vigilante | 5 | 4,203.40 |
| S/N | Prof. TITULAR "A" | 6 | 18,647.80 |
| S/N | Prof. Asociado "A" | 16 | 12,839.10 |
| S/N | Prof. Asociado "B" | 9 | 14,397.15 |

| | | | |
|-----|----------------------|-----|--------|
| S/N | Prof. Asignatura "A" | 150 | 325.85 |
| S/N | Prof. Asignatura "B" | 100 | 371.50 |
| S/N | Técnico Doc. "A" | 50 | 238.55 |

TABULADOR DE MANDOS MEDIOS Y SUPERIORES

| TIPO DE PERSONAL | HO MÓLOGOS | PERCEPCIÓN MENSUAL NETA | PERCEPCIÓN MENSUAL MÁS PROPORCIÓN DE AGUINALDO Y PRIMA VACACIONAL NETA | COSTO MENSUAL PROMEDIO DE REMUNERACIONES BRUTAS | | | | | | | |
|----------------------|------------|-------------------------|--|---|---------------------------|----------|---------------|----------------------|------------------------------|------------------|-------------|
| | | | | SUELDO BASE | PRESTACIONES ADICIONALES | | | | AGUINALDO Y PRIMA VACACIONAL | SEGURIDAD SOCIAL | COSTO TOTAL |
| | | | | | PERCEPCIÓN COMPLEMENTARIA | DESPENSA | INC AL AHORRO | SEGURO DE SEPARACIÓN | | | |
| Director | | 28,183.26 | 105,257.26 | 36,128.45 | 0.00 | 0.00 | 0.00 | 0.00 | 77,074.00 | 7,276.68 | 120,479.13 |
| Subdirector de Área | | 22,035.60 | 81,628.60 | 27,934.15 | 0.00 | 0.00 | 0.00 | 0.00 | 59,593.00 | 4,535.56 | 92,062.71 |
| Jefe de División | | 19,260.02 | 70,766.02 | 24,143.30 | 0.00 | 0.00 | 0.00 | 0.00 | 51,506.00 | 4,988.35 | 80,637.65 |
| Jefe de Departamento | | 14,036.54 | 50,552.54 | 17,116.65 | 0.00 | 0.00 | 0.00 | 0.00 | 36,516.00 | 3,736.97 | 57,369.62 |

TABULADOR DE PERSONAL OPERATIVO

| PUESTO | NIVEL | PERCEPCIÓN MENSUAL NETA | PERCEPCIÓN MENSUAL MÁS PROPORCIÓN DE AGUINALDO Y PRIMA VACACIONAL NETA | COSTO MENSUAL PROMEDIO DE REMUNERACIONES BRUTAS | | | | | | | | | | | | | TIPO DE PUESTO: BASE B, CONFIANZA C, FUNCIONARIO F, HONORARIOS H. | |
|---------------------------|-------|-------------------------|--|---|--------------------------|--------------|--------------|--------------------|----------|-------------|---------------|----------------------|---------|-----------|------------------------------|------------------|---|-------------|
| | | | | SUELDO BASE | PRESTACIONES ADICIONALES | | | | | | | | | | AGUINALDO Y PRIMA VACACIONAL | SEGURIDAD SOCIAL | | COSTO TOTAL |
| | | | | | PERCEPCIÓN COMPLEMENT | CAPACITACION | COMPENSACION | AYUDA PARA PASAJES | DESPENSA | QUINQUENIO* | INC AL AHORRO | SEGURO DE SEPARACION | PENSIÓN | | | | | |
| Ingeniero en Sistemas | 16 | 8,147.38 | 26,397.38 | 8,554.80 | 0.00 | 0.00 | 0.00 | 0.00 | 931.00 | 0.00 | 0.00 | 0.00 | 0.00 | 18,250.00 | 2,013.00 | 29,748.80 | C | |
| Técnico Especializado | 14 | 7,676.62 | 24,202.62 | 7,746.35 | 0.00 | 0.00 | 0.00 | 0.00 | 931.00 | 0.00 | 0.00 | 0.00 | 0.00 | 16,526.00 | 1,830.76 | 27,034.11 | C | |
| Analista Especializado | 13 | 7,713.10 | 23,437.10 | 7,370.55 | 0.00 | 0.00 | 0.00 | 0.00 | 931.00 | 0.00 | 0.00 | 0.00 | 0.00 | 15,724.00 | 1,759.55 | 25,785.10 | C | |
| Médico General | 13 | 7,713.10 | 23,437.10 | 7,370.55 | 0.00 | 0.00 | 0.00 | 0.00 | 931.00 | 0.00 | 0.00 | 0.00 | 0.00 | 15,724.00 | 1,786.64 | 25,812.19 | C | |
| Psicólogo | 13 | 7,713.10 | 23,437.10 | 7,370.55 | 0.00 | 0.00 | 0.00 | 0.00 | 931.00 | 0.00 | 0.00 | 0.00 | 0.00 | 15,724.00 | 1,786.64 | 25,812.19 | C | |
| Jefe de Oficina | 12 | 7,323.40 | 22,288.40 | 7,014.70 | 0.00 | 0.00 | 0.00 | 0.00 | 931.00 | 0.00 | 0.00 | 0.00 | 0.00 | 14,965.00 | 1,732.65 | 24,643.35 | C | |
| Programador | 12 | 7,323.40 | 22,288.40 | 7,014.70 | 0.00 | 0.00 | 0.00 | 0.00 | 931.00 | 0.00 | 0.00 | 0.00 | 0.00 | 14,965.00 | 1,732.65 | 24,643.35 | C | |
| Secretaria Director Gral. | 12 | 7,323.40 | 21,573.40 | 6,679.50 | 0.00 | 0.00 | 0.00 | 0.00 | 931.00 | 0.00 | 0.00 | 0.00 | 0.00 | 14,250.00 | 1,691.99 | 23,552.49 | C | |
| Analista Técnico | 10 | 6,883.64 | 20,457.64 | 6,362.60 | 0.00 | 0.00 | 0.00 | 0.00 | 931.00 | 0.00 | 0.00 | 0.00 | 0.00 | 13,574.00 | 1,598.61 | 22,466.21 | C | |
| Secretaria Subdirector | 8 | 6,410.32 | 18,705.32 | 5,763.30 | 0.00 | 0.00 | 0.00 | 0.00 | 931.00 | 0.00 | 0.00 | 0.00 | 0.00 | 12,295.00 | 1,479.81 | 20,469.11 | C | |
| Capturista | 7 | 6,169.02 | 17,865.02 | 5,482.35 | 0.00 | 0.00 | 0.00 | 0.00 | 931.00 | 0.00 | 0.00 | 0.00 | 0.00 | 11,696.00 | 1,428.66 | 19,538.01 | C | |
| Chofer de Director | 7 | 6,169.02 | 17,865.02 | 5,482.35 | 0.00 | 0.00 | 0.00 | 0.00 | 931.00 | 0.00 | 0.00 | 0.00 | 0.00 | 11,696.00 | 1,428.66 | 19,538.01 | C | |
| Laboratorista | 6 | 5,816.38 | 16,950.38 | 5,219.00 | 0.00 | 0.00 | 0.00 | 0.00 | 931.00 | 0.00 | 0.00 | 0.00 | 0.00 | 11,134.00 | 1,349.63 | 18,633.63 | C | |
| Secretaria de Jefe Dpto. | 5 | 5,603.98 | 16,212.98 | 4,972.95 | 0.00 | 0.00 | 0.00 | 0.00 | 931.00 | 0.00 | 0.00 | 0.00 | 0.00 | 10,609.00 | 1,305.87 | 17,818.82 | C | |
| Bibliotecario | 4 | 5,429.60 | 15,540.60 | 4,739.60 | 0.00 | 0.00 | 0.00 | 0.00 | 931.00 | 0.00 | 0.00 | 0.00 | 0.00 | 10,111.00 | 1,263.88 | 17,045.48 | C | |
| Técnico en Mantto. | 4 | 5,429.60 | 15,540.60 | 4,739.60 | 0.00 | 0.00 | 0.00 | 0.00 | 931.00 | 0.00 | 0.00 | 0.00 | 0.00 | 10,111.00 | 1,263.88 | 17,045.48 | C | |
| Almacenista | 3 | 5,407.02 | 15,071.02 | 4,530.20 | 0.00 | 0.00 | 0.00 | 0.00 | 931.00 | 0.00 | 0.00 | 0.00 | 0.00 | 9,664.00 | 1,226.10 | 16,351.30 | C | |
| Intendente | 3 | 5,274.84 | 14,938.84 | 4,530.20 | 0.00 | 0.00 | 0.00 | 0.00 | 931.00 | 0.00 | 0.00 | 0.00 | 0.00 | 9,664.00 | 1,226.10 | 16,351.30 | C | |

| | | | | | | | | | | | | | | | | | |
|----------------------|-----|-----------|-----------|-----------|------|------|------|------|--------|------|------|------|------|-----------|----------|-----------|---|
| Chofer | 3 | 5,407.02 | 15,071.02 | 4,530.20 | 0.00 | 0.00 | 0.00 | 0.00 | 931.00 | 0.00 | 0.00 | 0.00 | 0.00 | 9,664.00 | 1,226.10 | 16,351.30 | C |
| Vigilante | 1 | 5,152.58 | 14,119.58 | 4,203.40 | 0.00 | 0.00 | 0.00 | 0.00 | 931.00 | 0.00 | 0.00 | 0.00 | 0.00 | 8,967.00 | 1,201.00 | 15,302.40 | C |
| Prof. Titular "A" | S/N | 16,833.30 | 56,615.30 | 18,647.80 | 0.00 | 0.00 | 0.00 | 0.00 | 931.00 | 0.00 | 0.00 | 0.00 | 0.00 | 39,782.00 | 3,939.34 | 63,300.14 | C |
| Prof. Asociado "A" | S/N | 11,302.08 | 38,692.08 | 12,839.10 | 0.00 | 0.00 | 0.00 | 0.00 | 931.00 | 0.00 | 0.00 | 0.00 | 0.00 | 27,390.00 | 2,830.52 | 43,990.62 | C |
| Prof. Asociado "B" | S/N | 13,135.12 | 43,849.12 | 14,397.15 | 0.00 | 0.00 | 0.00 | 0.00 | 931.00 | 0.00 | 0.00 | 0.00 | 0.00 | 30,714.00 | 3,127.95 | 49,170.10 | C |
| Prof. Asignatura "A" | S/N | 304.39 | 999.39 | 325.85 | 0.00 | 0.00 | 0.00 | 0.00 | 279.36 | 0.00 | 0.00 | 0.00 | 0.00 | 695.00 | 926.00 | 2,226.21 | C |
| Prof. Asignatura "B" | S/N | 350.00 | 1,143.00 | 371.50 | 0.00 | 0.00 | 0.00 | 0.00 | 279.36 | 0.00 | 0.00 | 0.00 | 0.00 | 793.00 | 1,055.81 | 2,499.67 | C |
| Técnico Doc. "A" | S/N | 236.00 | 745.00 | 238.55 | 0.00 | 0.00 | 0.00 | 0.00 | 279.36 | 0.00 | 0.00 | 0.00 | 0.00 | 509.00 | 678.00 | 1,704.91 | C |

**ANEXO 31.
UNIVERSIDAD TECNOLÓGICA DE TLAXCALA
ANALÍTICO DE PLAZAS.**

| NIVEL | PUESTO | NÚMERO DE PLAZAS | SUELDO BASE |
|-------|--|------------------|-------------|
| | Rector | 1 | 51,866.00 |
| | Abogado General | 1 | 38,905.00 |
| | Director de Área | 10 | 38,905.00 |
| | Jefe de Departamento | 10 | 20,050.00 |
| | Sub-Jefe de Departamento | 2 | 16,025.00 |
| | Profesor de Investigación Titular "B" | 13 | 20,939.00 |
| | Profesor Investigador Asociado "C" | 21 | 16,281.00 |
| | Hora/Semana/Mes | 2785 | 980,236.45 |
| | Analista Administrativo | 9 | 5,170.00 |
| | Jefe de Servicios de Mantenimiento | 3 | 4,579.00 |
| | Chofer de Rector | 1 | 8,608.00 |
| | Chofer de Autobús | 3 | 7,356.00 |
| | Coordinador | 6 | 10,684.00 |
| | Enfermera | 1 | 5,170.00 |
| | Técnico Especializado en Mantenimiento | 1 | 5,173.00 |
| | Ingeniero en Sistemas | 1 | 8,405.00 |
| | Jefe de Oficina | 12 | 6,680.00 |
| | Secretaria de Rector | 1 | 5,751.00 |
| | Secretaria de Director de Área | 10 | 5,170.00 |
| | Secretaria de Jefe de Departamento | 12 | 4,728.00 |
| | Técnico Bibliotecario | 2 | 5,748.00 |
| | Técnico en Contabilidad | 1 | 5,748.00 |

TABULADOR DE MANDOS MEDIOS Y SUPERIORES

| TIPO DE PERSONAL | HOMÓ LOGOS | PERCEPCIÓN MENSUAL NETA | PERCEPCIÓN MENSUAL MÁS PROPORCIÓN DE AGUINALDO Y PRIMA VACACIONAL NETA | COSTO MENSUAL PROMEDIO DE REMUNERACIONES BRUTAS | | | | | | | |
|----------------------|------------|-------------------------|--|---|--------------------------|----------|---------------|----------------------|------------------------------|------------------|-------------|
| | | | | SUELDO BASE | PRESTACIONES ADICIONALES | | | | AGUINALDO Y PRIMA VACACIONAL | SEGURIDAD SOCIAL | COSTO TOTAL |
| | | | | | PERCEPCIÓN COMPLEMENT | DESPENSA | INC AL AHORRO | SEGURO DE SEPARACIÓN | | | |
| Rector | 1 | 39,987.16 | 58,969.90 | 51,865.78 | 0.00 | 0.00 | 0.00 | 0.00 | 85,249.47 | 0.00 | 58,969.90 |
| Director | 11 | 30,914.36 | 44,233.48 | 38,904.66 | 0.00 | 0.00 | 0.00 | 0.00 | 63,945.86 | 0.00 | 486,568.30 |
| Jefe de Departamento | 10 | 16,877.30 | 22,796.64 | 20,050.32 | 0.00 | 0.00 | 0.00 | 0.00 | 32,955.82 | 0.00 | 227,966.38 |

TABULADOR DE PERSONAL OPERATIVO.

| PUESTO | NIVEL | PERCEPCIÓN MENSUAL NETA | PERCEPCIÓN MENSUAL MÁS PROPORCIÓN DE AGUINALDO Y PRIMA VACACIONAL NETA | COSTO MENSUAL PROMEDIO DE REMUNERACIONES BRUTAS | | | | | | | | | | | | TIPO DE PUESTO: BASE B, CONFianza C, FUNCIONARIO F, HONORARIOS H. | | |
|--|-------|-------------------------|--|---|--------------------------|--------------|--------------|--------------------|-----------|-------------|---------------------|-----------------------|---------|--------------|------------------------------|---|------------------|-------------|
| | | | | SUELDO BASE | PRESTACIONES ADICIONALES | | | | | | | | | | AGUINALDO Y PRIMA VACACIONAL | | SEGURIDAD SOCIAL | COSTO TOTAL |
| | | | | | PERCEPCIÓN COMPLEM | CAPACITACION | COMPENSACION | AYUDA PARA PASAJES | DEPENSA | QUINQUENIO* | INCENTIVO AL AHORRO | SEGURO DE SEPARRACION | PENSION | | | | | |
| Sub-Jefes | | 13,711.54 | 18,219.60 | 16,024.68 | 0.00 | 0.00 | 0.00 | 0.00 | 0.00 | 0.00 | 0.00 | 0.00 | 0.00 | 26,339.05 | 0.00 | 0.00 | C | |
| Profesor Inv. Titular B | | 17,572.60 | 24,609.86 | 20,938.80 | 464.94 | 0.00 | 0.00 | 0.00 | 620.94 | 0.00 | 0.00 | 0.00 | 0.00 | 44,052.70 | 0.00 | 0.00 | B/C | |
| Profesor Inv. Asociado C | | 13,913.18 | 19,135.56 | 16,281.10 | 464.94 | 0.00 | 0.00 | 0.00 | 620.94 | 0.00 | 0.00 | 0.00 | 0.00 | 34,253.46 | 0.00 | 0.00 | B/C | |
| Hora/Semana/Mes | | 351.97 | 1,152,094.69 | 980,236.45 | 29,660.25 | 0.00 | 0.00 | 0.00 | 43,223.20 | 0.00 | 0.00 | 0.00 | 0.00 | 2,062,298.91 | 0.00 | 0.00 | B/C | |
| Analista Administrativo | | 5,666.84 | 6,076.68 | 5,170.22 | 0.00 | 0.00 | 0.00 | 0.00 | 620.94 | 0.00 | 0.00 | 0.00 | 0.00 | 10,877.52 | 0.00 | 0.00 | B/C | |
| Jefe Servicio de Mantenimiento | | 5,170.12 | 5,381.71 | 4,578.92 | 0.00 | 0.00 | 0.00 | 0.00 | 620.94 | 0.00 | 0.00 | 0.00 | 0.00 | 9,633.49 | 0.00 | 0.00 | B | |
| Chofer de Rector | | 8,330.54 | 10,117.42 | 8,608.20 | 0.00 | 0.00 | 0.00 | 0.00 | 620.94 | 0.00 | 0.00 | 0.00 | 0.00 | 18,110.61 | 0.00 | 0.00 | B | |
| Chofer de autobús | | 7,290.86 | 8,645.98 | 7,356.26 | 0.00 | 0.00 | 0.00 | 0.00 | 620.94 | 0.00 | 0.00 | 0.00 | 0.00 | 15,476.68 | 0.00 | 0.00 | B | |
| Coordinador | | 9,999.56 | 12,556.59 | 10,683.52 | 0.00 | 0.00 | 0.00 | 0.00 | 620.94 | 0.00 | 0.00 | 0.00 | 0.00 | 22,476.83 | 0.00 | 0.00 | C | |
| Enfermera | | 5,666.84 | 6,076.68 | 5,170.22 | 0.00 | 0.00 | 0.00 | 0.00 | 620.94 | 0.00 | 0.00 | 0.00 | 0.00 | 10,877.52 | 0.00 | 0.00 | B | |
| Técnico Especializado en Mantenimiento | | 5,669.00 | 6,079.52 | 5,172.64 | 0.00 | 0.00 | 0.00 | 0.00 | 620.94 | 0.00 | 0.00 | 0.00 | 0.00 | 10,882.61 | 0.00 | 0.00 | B | |
| Ingeniero en Sistemas | | 8,751.52 | 9,878.26 | 8,404.72 | 0.00 | 0.00 | 0.00 | 0.00 | 620.94 | 0.00 | 0.00 | 0.00 | 0.00 | 17,682.51 | 0.00 | 0.00 | B | |
| Jefe de Oficina | | 6,935.08 | 7,850.90 | 6,679.78 | 0.00 | 0.00 | 0.00 | 0.00 | 620.94 | 0.00 | 0.00 | 0.00 | 0.00 | 14,053.45 | 0.00 | 0.00 | B/C | |
| Secretaria de Rector | | 6,143.20 | 6,759.12 | 5,750.86 | 0.00 | 0.00 | 0.00 | 0.00 | 620.94 | 0.00 | 0.00 | 0.00 | 0.00 | 12,099.11 | 0.00 | 0.00 | C | |
| Secretaria de Director | | 5,666.84 | 6,076.68 | 5,170.22 | 0.00 | 0.00 | 0.00 | 0.00 | 620.94 | 0.00 | 0.00 | 0.00 | 0.00 | 10,877.52 | 0.00 | 0.00 | B/C | |
| Secretaria de Jefe de Depto. | | 5,272.44 | 5,556.53 | 4,727.66 | 0.00 | 0.00 | 0.00 | 0.00 | 620.94 | 0.00 | 0.00 | 0.00 | 0.00 | 9,946.42 | 0.00 | 0.00 | B/C | |
| Técnico Bibliotecario | | 6,140.76 | 6,755.90 | 5,748.12 | 0.00 | 0.00 | 0.00 | 0.00 | 620.94 | 0.00 | 0.00 | 0.00 | 0.00 | 12,093.35 | 0.00 | 0.00 | B | |
| Técnico en Contabilidad | | 6,140.76 | 6,755.90 | 5,748.12 | 0.00 | 0.00 | 0.00 | 0.00 | 620.94 | 0.00 | 0.00 | 0.00 | 0.00 | 12,093.35 | 0.00 | 0.00 | C | |

**ANEXO 32.
INSTITUTO TLAXCALTECA PARA LA EDUCACIÓN DE LOS ADULTOS
ANALÍTICO DE PLAZAS.**

| NIVEL | PUESTO | NÚMERO DE PLAZAS | SUELDO BASE |
|-------|---|------------------|-------------|
| 3 | Analista administrativo | 9 | 5,883.93 |
| 2 | Auxiliar de administrador | 2 | 5,731.00 |
| 8 | Coordinador de servicios especializados | 7 | 6,495.07 |
| 4 | Coordinador de técnicos en comunidades | 1 | 6,036.70 |
| OA1 | Coordinador de zona, zona I | 4 | 4,190.88 |
| OA1 | Coordinador de zona, zona II | 1 | 4,328.86 |
| OA1 | Coordinador regional, zona I | 1 | 5,164.50 |
| MB2 | Director general | 1 | 14,611.06 |
| 2 | Especialista en proyectos técnicos | 6 | 5,731.00 |
| OA1 | Jefe de departamento, zona I | 5 | 5,164.50 |

| | | | |
|--------------|--------------------------------------|------------|-----------|
| 5 | Jefe de oficina | 13 | 6,204.78 |
| 2 | Oficial de servicios y mantenimiento | 4 | 5,731.00 |
| 2 | Secretaria "C" | 4 | 5,731.00 |
| 6 | Secretaria ejecutiva "B" | 1 | 6,311.79 |
| 7 | Técnico docente | 38 | 6,418.76 |
| 2 | Técnico medio | 11 | 5,731.00 |
| 7 | Técnico superior | 9 | 6,418.76 |
| | Administrativo | 1 | 6,650.00 |
| | Asistente de dirección general | 1 | 8,000.00 |
| | Auxiliar administrativo "A" | 8 | 6,650.00 |
| | Auxiliar contable | 1 | 8,000.00 |
| | Cajera | 1 | 8,000.00 |
| | Coordinador de zona | 1 | 16,439.74 |
| | Coordinador regional | 1 | 24,140.46 |
| | Jefe de departamento, Zona I | 1 | 14,900.00 |
| | Responsable de "Cero Rezago" | 1 | 12,792.60 |
| | Responsable de "Plazas Comunitarias" | 1 | 12,792.60 |
| TOTAL | | 134 | |

TABULADOR DE MANDOS MEDIOS Y SUPERIORES

| TIPO DE PERSONAL | HOMÓLOGOS | PERCEPCIÓN MENSUAL NETA | PERCEPCIÓN MENSUAL MAS PROPORCIÓN DE AGUINALDO Y PRIMA VACACIONAL NETA | COSTO MENSUAL PROMEDIO DE REMUNERACIONES BRUTAS | | | | | | | AGUINALDO Y PRIMA VACACIONAL | SEGURIDAD SOCIAL | COSTO TOTAL |
|------------------------------|-----------|-------------------------|--|---|---------------------------|----------|----------------|----------------------|-------------|-----------|------------------------------|------------------|-------------|
| | | | | SUELDO BASE | PRESTACIONES ADICIONALES | | | | COSTO TOTAL | | | | |
| | | | | | PERCEPCIÓN COMPLEMENTARIA | DESPENSA | INC AL AHO RRO | SEGURO DE SEPARACIÓN | | | | | |
| Director general | | 65,671.18 | 161,999.39 | 14,611.06 | 0.00 | 77.00 | 0.00 | 0.00 | 0.00 | 96,328.21 | 0.00 | 961,711.93 | |
| Jefe de departamento, zona I | | 17,046.24 | 42,873.26 | 5,164.50 | 0.00 | 77.00 | 0.00 | 0.00 | 0.00 | 25,827.02 | 0.00 | 257,382.62 | |
| Jefe de departamento, zona I | | 17,046.24 | 42,873.26 | 5,164.50 | 0.00 | 77.00 | 0.00 | 0.00 | 0.00 | 25,827.02 | 0.00 | 262,907.78 | |
| Jefe de departamento, zona I | | 7,961.60 | 22,345.97 | 6,281.50 | 0.00 | 77.00 | 0.00 | 0.00 | 0.00 | 14,384.37 | 0.00 | 151,760.37 | |
| Jefe de departamento, zona I | | 17,046.24 | 42,873.26 | 5,164.50 | 0.00 | 77.00 | 0.00 | 0.00 | 0.00 | 25,827.02 | 0.00 | 259,838.30 | |
| Jefe de departamento, zona I | | 17,046.24 | 42,873.26 | 5,164.50 | 0.00 | 77.00 | 0.00 | 0.00 | 0.00 | 25,827.02 | 0.00 | 262,582.70 | |
| Coordinador de zona, zona I | | 17,046.24 | 42,289.09 | 4,190.88 | 12,855.36 | 77.00 | 0.00 | 0.00 | 0.00 | 25,242.85 | 0.00 | 260,246.17 | |
| Coordinador de zona, zona I | | 17,046.24 | 42,289.09 | 4,190.88 | 12,855.36 | 77.00 | 0.00 | 0.00 | 0.00 | 25,242.85 | 0.00 | 254,997.25 | |
| Coordinador de zona, zona I | | 17,046.24 | 42,289.09 | 4,190.88 | 12,855.36 | 77.00 | 0.00 | 0.00 | 0.00 | 25,242.85 | 0.00 | 260,522.41 | |
| Coordinador de zona, zona I | | 17,046.24 | 42,289.09 | 4,190.88 | 12,855.36 | 77.00 | 0.00 | 0.00 | 0.00 | 25,242.85 | 0.00 | 321,915.13 | |

TABULADOR DE PERSONAL OPERATIVO

| PUESTO | NIVEL | PERCEPCIÓN MENSUAL NETA | PERCEPCIÓN MENSUAL MAS PROPORCIÓN DE AGUINALDO Y PRIMA VACACIONAL NETA | COSTO MENSUAL PROMEDIO DE REMUNERACIONES BRUTAS | | | | | | | | | | | | COSTO TOTAL | TIPO DE PUESTO BASE B. CONFIANZA C. FUNCIONARIO F. HONORARIOS H. |
|---------------------------|-------|-------------------------|--|---|--------------------------|--------------|--------------|--------------------|----------|-------------|----------------------|----------------------|------------------------------|------------------|---------|-------------|--|
| | | | | SUELDO BASE | PRESTACIONES ADICIONALES | | | | | | | | AGUINALDO Y PRIMA VACACIONAL | SEGURIDAD SOCIAL | | | |
| | | | | | PERCEPCIÓN COMPLEMENT | CAPACITACION | COMPENSACION | AYUDA PARA PASAJES | DESPENSA | QUINQUENIO* | INCENTIVO AL AHO RRO | SEGURO DE SEPARACION | | | PENSION | | |
| Auxiliar de administrador | 2 | 5,731.00 | 18,407.18 | 5,731.00 | 0.00 | 0.00 | 0.00 | 0.00 | 365.00 | 0.00 | 0.00 | 0.00 | 0.00 | 12,676.18 | 0.00 | 171,808.54 | B |
| Auxiliar de administrador | 2 | 5,731.00 | 18,407.18 | 5,731.00 | 0.00 | 0.00 | 0.00 | 0.00 | 365.00 | 225.00 | 0.00 | 0.00 | 0.00 | 12,676.18 | 0.00 | 188,671.90 | B |
| Secretaria "C" | 2 | 5,731.00 | 18,407.18 | 5,731.00 | 0.00 | 0.00 | 0.00 | 0.00 | 365.00 | 225.00 | 0.00 | 0.00 | 0.00 | 12,676.18 | 0.00 | 185,997.46 | B |
| Secretaria "C" | 2 | 5,731.00 | 18,407.18 | 5,731.00 | 0.00 | 0.00 | 0.00 | 0.00 | 365.00 | 225.00 | 0.00 | 0.00 | 0.00 | 12,676.18 | 0.00 | 190,128.46 | B |
| Secretaria "C" | 2 | 5,731.00 | 18,407.18 | 5,731.00 | 0.00 | 0.00 | 0.00 | 0.00 | 365.00 | 0.00 | 372.45 | 0.00 | 0.00 | 12,676.18 | 0.00 | 166,923.58 | B |
| Secretaria "C" | 2 | 5,731.00 | 18,407.18 | 5,731.00 | 0.00 | 0.00 | 0.00 | 0.00 | 365.00 | 0.00 | 0.00 | 0.00 | 0.00 | 12,676.18 | 0.00 | 167,966.38 | B |
| técnico medio | 2 | 5,731.00 | 18,407.18 | 5,731.00 | 0.00 | 0.00 | 0.00 | 0.00 | 365.00 | 125.00 | 0.00 | 0.00 | 0.00 | 12,676.18 | 0.00 | 170,784.70 | B |

| | | | | | | | | | | | | | | | | | |
|--|---|----------|-----------|----------|----------|------|------|------|--------|--------|--------|------|------|-----------|------|------------|---|
| Oficial de servicios y mantenimiento | 2 | 5,731.00 | 18,407.18 | 5,731.00 | 0.00 | 0.00 | 0.00 | 0.00 | 365.00 | 225.00 | 0.00 | 0.00 | 0.00 | 12,676.18 | 0.00 | 190,505.14 | B |
| Oficial de servicios y mantenimiento | 2 | 5,731.00 | 18,407.18 | 5,731.00 | 0.00 | 0.00 | 0.00 | 0.00 | 365.00 | 175.00 | 0.00 | 0.00 | 0.00 | 12,676.18 | 0.00 | 190,018.18 | B |
| Oficial de servicios y mantenimiento | 2 | 5,731.00 | 18,407.18 | 5,731.00 | 0.00 | 0.00 | 0.00 | 0.00 | 365.00 | 225.00 | 0.00 | 0.00 | 0.00 | 12,676.18 | 0.00 | 177,948.94 | B |
| Oficial de servicios y mantenimiento | 2 | 5,731.00 | 18,407.18 | 5,731.00 | 0.00 | 0.00 | 0.00 | 0.00 | 365.00 | 100.00 | 0.00 | 0.00 | 0.00 | 12,676.18 | 0.00 | 173,749.42 | B |
| Técnico Medio | 2 | 5,731.00 | 18,407.18 | 5,731.00 | 0.00 | 0.00 | 0.00 | 0.00 | 365.00 | 175.00 | 0.00 | 0.00 | 0.00 | 12,676.18 | 0.00 | 185,912.26 | B |
| Técnico Medio | 2 | 5,731.00 | 18,407.18 | 5,731.00 | 0.00 | 0.00 | 0.00 | 0.00 | 365.00 | 0.00 | 0.00 | 0.00 | 0.00 | 12,676.18 | 0.00 | 160,294.54 | B |
| Técnico Medio | 2 | 5,731.00 | 18,407.18 | 5,731.00 | 0.00 | 0.00 | 0.00 | 0.00 | 365.00 | 0.00 | 0.00 | 0.00 | 0.00 | 12,676.18 | 0.00 | 193,518.22 | B |
| Técnico Medio | 2 | 5,731.00 | 18,407.18 | 5,731.00 | 0.00 | 0.00 | 0.00 | 0.00 | 365.00 | 200.00 | 0.00 | 0.00 | 0.00 | 12,676.18 | 0.00 | 194,976.58 | B |
| Técnico Medio | 2 | 5,731.00 | 18,407.18 | 5,731.00 | 0.00 | 0.00 | 0.00 | 0.00 | 365.00 | 0.00 | 0.00 | 0.00 | 0.00 | 12,676.18 | 0.00 | 157,029.94 | B |
| Técnico Medio | 2 | 5,731.00 | 18,407.18 | 5,731.00 | 0.00 | 0.00 | 0.00 | 0.00 | 365.00 | 225.00 | 0.00 | 0.00 | 0.00 | 12,676.18 | 0.00 | 192,727.66 | B |
| Técnico Medio | 2 | 5,731.00 | 18,407.18 | 5,731.00 | 0.00 | 0.00 | 0.00 | 0.00 | 365.00 | 0.00 | 0.00 | 0.00 | 0.00 | 12,676.18 | 0.00 | 157,846.06 | B |
| Técnico Medio | 2 | 5,731.00 | 18,407.18 | 5,731.00 | 0.00 | 0.00 | 0.00 | 0.00 | 365.00 | 175.00 | 0.00 | 0.00 | 0.00 | 12,676.18 | 0.00 | 191,813.74 | B |
| Técnico Medio | 2 | 5,731.00 | 18,407.18 | 5,731.00 | 0.00 | 0.00 | 0.00 | 0.00 | 365.00 | 0.00 | 186.23 | 0.00 | 0.00 | 12,676.18 | 0.00 | 171,255.76 | B |
| Técnico Medio | 2 | 5,731.00 | 18,407.18 | 5,731.00 | 0.00 | 0.00 | 0.00 | 0.00 | 365.00 | 200.00 | 0.00 | 0.00 | 0.00 | 12,676.18 | 0.00 | 195,591.82 | B |
| Especialista en proyectos técnicos | 2 | 5,731.00 | 18,407.18 | 5,731.00 | 0.00 | 0.00 | 0.00 | 0.00 | 365.00 | 100.00 | 0.00 | 0.00 | 0.00 | 12,676.18 | 0.00 | 179,600.62 | B |
| Especialista en proyectos técnicos | 2 | 5,731.00 | 18,407.18 | 5,731.00 | 0.00 | 0.00 | 0.00 | 0.00 | 365.00 | 0.00 | 0.00 | 0.00 | 0.00 | 12,676.18 | 0.00 | 179,379.94 | B |
| Especialista en proyectos técnicos | 2 | 5,731.00 | 18,407.18 | 5,731.00 | 0.00 | 0.00 | 0.00 | 0.00 | 365.00 | 0.00 | 0.00 | 0.00 | 0.00 | 12,676.18 | 0.00 | 177,521.62 | B |
| Especialista en proyectos técnicos | 2 | 5,731.00 | 18,407.18 | 5,731.00 | 0.00 | 0.00 | 0.00 | 0.00 | 365.00 | 225.00 | 0.00 | 0.00 | 0.00 | 12,676.18 | 0.00 | 194,585.98 | B |
| Especialista en proyectos técnicos | 2 | 5,731.00 | 18,407.18 | 5,731.00 | 0.00 | 0.00 | 0.00 | 0.00 | 365.00 | 0.00 | 0.00 | 0.00 | 0.00 | 12,676.18 | 0.00 | 176,504.62 | B |
| Especialista en proyectos técnicos | 2 | 5,731.00 | 18,407.18 | 5,731.00 | 0.00 | 0.00 | 0.00 | 0.00 | 365.00 | 0.00 | 0.00 | 0.00 | 0.00 | 12,676.18 | 0.00 | 183,473.26 | B |
| Analista administrativo | 3 | 5,883.93 | 18,898.37 | 5,883.93 | 0.00 | 0.00 | 0.00 | 0.00 | 365.00 | 225.00 | 0.00 | 0.00 | 0.00 | 13,014.44 | 0.00 | 188,791.76 | B |
| Analista administrativo | 3 | 5,883.93 | 18,898.37 | 5,883.93 | 0.00 | 0.00 | 0.00 | 0.00 | 365.00 | 225.00 | 0.00 | 0.00 | 0.00 | 13,014.44 | 0.00 | 195,082.40 | B |
| Analista administrativo | 3 | 5,883.93 | 18,898.37 | 5,883.93 | 0.00 | 0.00 | 0.00 | 0.00 | 365.00 | 200.00 | 0.00 | 0.00 | 0.00 | 13,014.44 | 0.00 | 199,541.24 | B |
| Analista administrativo | 3 | 5,883.93 | 18,898.37 | 5,883.93 | 0.00 | 0.00 | 0.00 | 0.00 | 365.00 | 225.00 | 0.00 | 0.00 | 0.00 | 13,014.44 | 0.00 | 197,493.20 | B |
| Analista administrativo | 3 | 5,883.93 | 18,898.37 | 5,883.93 | 0.00 | 0.00 | 0.00 | 0.00 | 365.00 | 225.00 | 0.00 | 0.00 | 0.00 | 13,014.44 | 0.00 | 196,036.64 | B |
| Analista administrativo | 3 | 5,883.93 | 18,898.37 | 5,883.93 | 0.00 | 0.00 | 0.00 | 0.00 | 365.00 | 225.00 | 0.00 | 0.00 | 0.00 | 13,014.44 | 0.00 | 197,581.04 | B |
| Analista administrativo | 3 | 5,883.93 | 18,898.37 | 5,883.93 | 0.00 | 0.00 | 0.00 | 0.00 | 365.00 | 225.00 | 0.00 | 0.00 | 0.00 | 13,014.44 | 0.00 | 194,216.00 | B |
| Analista Administrativo | 3 | 5,883.93 | 18,898.37 | 5,883.93 | 0.00 | 0.00 | 0.00 | 0.00 | 365.00 | 225.00 | 0.00 | 0.00 | 0.00 | 13,014.44 | 0.00 | 197,242.04 | B |
| Analista Administrativo | 3 | 5,883.93 | 18,898.37 | 5,883.93 | 0.00 | 0.00 | 0.00 | 0.00 | 365.00 | 0.00 | 0.00 | 0.00 | 0.00 | 13,014.44 | 0.00 | 187,774.28 | B |
| Coordinador de Técnicos en Comunidades | 4 | 6,036.70 | 19,389.05 | 6,036.70 | 0.00 | 0.00 | 0.00 | 0.00 | 365.00 | 200.00 | 0.00 | 0.00 | 0.00 | 13,352.35 | 0.00 | 203,199.19 | B |
| Jefe de Oficina | 5 | 6,204.78 | 19,928.90 | 6,204.78 | 0.00 | 0.00 | 0.00 | 0.00 | 365.00 | 225.00 | 0.00 | 0.00 | 0.00 | 13,724.12 | 0.00 | 240,786.20 | B |
| Jefe de Oficina | 5 | 6,204.78 | 19,928.90 | 6,204.78 | 0.00 | 0.00 | 0.00 | 0.00 | 365.00 | 225.00 | 0.00 | 0.00 | 0.00 | 13,724.12 | 0.00 | 214,443.20 | B |
| Jefe de Oficina | 5 | 6,204.78 | 19,928.90 | 6,204.78 | 0.00 | 0.00 | 0.00 | 0.00 | 365.00 | 225.00 | 0.00 | 0.00 | 0.00 | 13,724.12 | 0.00 | 211,844.12 | B |
| Jefe de Oficina | 5 | 6,204.78 | 19,928.90 | 6,204.78 | 0.00 | 0.00 | 0.00 | 0.00 | 365.00 | 225.00 | 0.00 | 0.00 | 0.00 | 13,724.12 | 0.00 | 211,982.24 | B |
| Jefe de Oficina | 5 | 6,204.78 | 19,928.90 | 6,204.78 | 0.00 | 0.00 | 0.00 | 0.00 | 365.00 | 225.00 | 0.00 | 0.00 | 0.00 | 13,724.12 | 0.00 | 216,741.08 | B |
| Jefe de Oficina | 5 | 6,204.78 | 19,928.90 | 6,204.78 | 0.00 | 0.00 | 0.00 | 0.00 | 365.00 | 225.00 | 0.00 | 0.00 | 0.00 | 13,724.12 | 0.00 | 205,277.24 | B |
| Jefe de Oficina | 5 | 6,204.78 | 19,928.90 | 6,204.78 | 0.00 | 0.00 | 0.00 | 0.00 | 365.00 | 225.00 | 0.00 | 0.00 | 0.00 | 13,724.12 | 0.00 | 203,481.68 | B |
| Jefe de Oficina | 5 | 6,204.78 | 19,928.90 | 6,204.78 | 0.00 | 0.00 | 0.00 | 0.00 | 365.00 | 175.00 | 0.00 | 0.00 | 0.00 | 13,724.12 | 0.00 | 202,404.56 | B |
| Jefe de Oficina | 5 | 6,204.78 | 19,928.90 | 6,204.78 | 0.00 | 0.00 | 0.00 | 0.00 | 365.00 | 225.00 | 0.00 | 0.00 | 0.00 | 13,724.12 | 0.00 | 211,969.64 | B |
| Jefe de Oficina | 5 | 6,204.78 | 19,928.90 | 6,204.78 | 0.00 | 0.00 | 0.00 | 0.00 | 365.00 | 225.00 | 0.00 | 0.00 | 0.00 | 13,724.12 | 0.00 | 199,087.04 | B |
| Jefe de Oficina | 5 | 6,204.78 | 19,928.90 | 6,204.78 | 0.00 | 0.00 | 0.00 | 0.00 | 365.00 | 225.00 | 0.00 | 0.00 | 0.00 | 13,724.12 | 0.00 | 215,485.40 | B |
| Jefe de Oficina | 5 | 6,204.78 | 19,928.90 | 6,204.78 | 0.00 | 0.00 | 0.00 | 0.00 | 365.00 | 225.00 | 0.00 | 0.00 | 0.00 | 13,724.12 | 0.00 | 210,161.60 | B |
| Jefe de Oficina | 5 | 6,204.78 | 19,928.90 | 6,204.78 | 0.00 | 0.00 | 0.00 | 0.00 | 365.00 | 225.00 | 0.00 | 0.00 | 0.00 | 13,724.12 | 0.00 | 216,201.08 | B |
| Secretaria Ejecutiva "B" | 6 | 6,311.79 | 21,092.41 | 6,311.79 | 491.88 | 0.00 | 0.00 | 0.00 | 365.00 | 175.00 | 0.00 | 0.00 | 0.00 | 14,780.62 | 0.00 | 216,569.26 | B |
| Técnico Docente | 7 | 6,418.76 | 22,596.82 | 6,418.76 | 1,188.38 | 0.00 | 0.00 | 0.00 | 365.00 | 225.00 | 0.00 | 0.00 | 0.00 | 16,178.06 | 0.00 | 225,578.90 | B |
| Técnico Docente | 7 | 6,418.76 | 22,596.82 | 6,418.76 | 1,188.38 | 0.00 | 0.00 | 0.00 | 365.00 | 225.00 | 0.00 | 0.00 | 0.00 | 16,178.06 | 0.00 | 232,183.46 | B |
| Técnico Docente | 7 | 6,418.76 | 22,596.82 | 6,418.76 | 1,188.38 | 0.00 | 0.00 | 0.00 | 365.00 | 200.00 | 0.00 | 0.00 | 0.00 | 16,178.06 | 0.00 | 229,359.74 | B |
| Técnico Docente | 7 | 6,418.76 | 22,596.82 | 6,418.76 | 1,188.38 | 0.00 | 0.00 | 0.00 | 365.00 | 225.00 | 0.00 | 0.00 | 0.00 | 16,178.06 | 0.00 | 258,614.30 | B |
| Técnico Docente | 7 | 6,418.76 | 22,596.82 | 6,418.76 | 1,188.38 | 0.00 | 0.00 | 0.00 | 365.00 | 175.00 | 0.00 | 0.00 | 0.00 | 16,178.06 | 0.00 | 226,021.10 | B |
| Técnico Docente | 7 | 6,418.76 | 23,416.35 | 6,418.76 | 1,680.10 | 0.00 | 0.00 | 0.00 | 365.00 | 225.00 | 0.00 | 0.00 | 0.00 | 16,997.59 | 0.00 | 252,564.79 | B |
| Técnico Docente | 7 | 6,418.76 | 22,596.82 | 6,418.76 | 1,188.38 | 0.00 | 0.00 | 0.00 | 365.00 | 200.00 | 0.00 | 0.00 | 0.00 | 16,178.06 | 0.00 | 228,066.38 | B |
| Técnico Docente | 7 | 6,418.76 | 22,596.82 | 6,418.76 | 1,188.38 | 0.00 | 0.00 | 0.00 | 365.00 | 225.00 | 0.00 | 0.00 | 0.00 | 16,178.06 | 0.00 | 248,104.82 | B |
| Técnico Docente | 7 | 6,418.76 | 22,596.82 | 6,418.76 | 1,188.38 | 0.00 | 0.00 | 0.00 | 365.00 | 225.00 | 0.00 | 0.00 | 0.00 | 16,178.06 | 0.00 | 258,187.34 | B |
| Técnico Docente | 7 | 6,418.76 | 22,596.82 | 6,418.76 | 1,188.38 | 0.00 | 0.00 | 0.00 | 365.00 | 200.00 | 0.00 | 0.00 | 0.00 | 16,178.06 | 0.00 | 231,883.46 | B |
| Técnico Docente | 7 | 6,418.76 | 22,596.82 | 6,418.76 | 1,188.38 | 0.00 | 0.00 | 0.00 | 365.00 | 200.00 | 0.00 | 0.00 | 0.00 | 16,178.06 | 0.00 | 227,940.86 | B |
| Técnico Docente | 7 | 6,418.76 | 22,596.82 | 6,418.76 | 1,188.38 | 0.00 | 0.00 | 0.00 | 365.00 | 225.00 | 0.00 | 0.00 | 0.00 | 16,178.06 | 0.00 | 239,340.50 | B |
| Técnico Docente | 7 | 6,418.76 | 22,596.82 | 6,418.76 | 1,188.38 | 0.00 | 0.00 | 0.00 | 365.00 | 175.00 | 0.00 | 0.00 | 0.00 | 16,178.06 | 0.00 | 224,263.22 | B |
| Técnico Docente | 7 | 6,418.76 | 22,596.82 | 6,418.76 | 1,188.38 | 0.00 | 0.00 | 0.00 | 365.00 | 225.00 | 0.00 | 0.00 | 0.00 | 16,178.06 | 0.00 | 259,920.14 | B |
| Técnico Docente | 7 | 6,418.76 | 22,596.82 | 6,418.76 | 1,188.38 | 0.00 | 0.00 | 0.00 | 365.00 | 225.00 | 0.00 | 0.00 | 0.00 | 16,178.06 | 0.00 | 232,535.06 | B |
| Técnico Docente | 7 | 6,418.76 | 22,596.82 | 6,418.76 | 1,188.38 | 0.00 | 0.00 | 0.00 | 365.00 | 175.00 | 0.00 | 0.00 | 0.00 | 16,178.06 | 0.00 | 228,683.06 | B |

| | | | | | | | | | | | | | | | | | |
|---|-----|-----------|-----------|-----------|-----------|------|------|------|--------|--------|--------|------|------|-----------|------|------------|---|
| Técnico Docente | 7 | 6,418.76 | 22,596.82 | 6,418.76 | 1,188.38 | 0.00 | 0.00 | 0.00 | 365.00 | 200.00 | 0.00 | 0.00 | 0.00 | 16,178.06 | 0.00 | 240,346.34 | B |
| Técnico Docente | 7 | 6,418.76 | 22,596.82 | 6,418.76 | 1,188.38 | 0.00 | 0.00 | 0.00 | 365.00 | 225.00 | 0.00 | 0.00 | 0.00 | 16,178.06 | 0.00 | 218,321.42 | B |
| Técnico Docente | 7 | 6,418.76 | 22,596.82 | 6,418.76 | 1,188.38 | 0.00 | 0.00 | 0.00 | 365.00 | 225.00 | 0.00 | 0.00 | 0.00 | 16,178.06 | 0.00 | 222,151.10 | B |
| Técnico Docente | 7 | 6,418.76 | 22,596.82 | 6,418.76 | 1,188.38 | 0.00 | 0.00 | 0.00 | 365.00 | 225.00 | 0.00 | 0.00 | 0.00 | 16,178.06 | 0.00 | 252,361.34 | B |
| Técnico Docente | 7 | 6,418.76 | 22,596.82 | 6,418.76 | 1,188.38 | 0.00 | 0.00 | 0.00 | 365.00 | 175.00 | 0.00 | 0.00 | 0.00 | 16,178.06 | 0.00 | 224,238.14 | B |
| Técnico Docente | 7 | 6,418.76 | 22,596.82 | 6,418.76 | 1,188.38 | 0.00 | 0.00 | 0.00 | 365.00 | 200.00 | 0.00 | 0.00 | 0.00 | 16,178.06 | 0.00 | 229,761.50 | B |
| Técnico Docente | 7 | 6,418.76 | 22,596.82 | 6,418.76 | 1,188.38 | 0.00 | 0.00 | 0.00 | 365.00 | 200.00 | 0.00 | 0.00 | 0.00 | 16,178.06 | 0.00 | 204,624.02 | B |
| Técnico Docente | 7 | 6,418.76 | 22,596.82 | 6,418.76 | 1,188.38 | 0.00 | 0.00 | 0.00 | 365.00 | 200.00 | 0.00 | 0.00 | 0.00 | 16,178.06 | 0.00 | 203,506.46 | B |
| Técnico Docente | 7 | 6,418.76 | 22,596.82 | 6,418.76 | 1,188.38 | 0.00 | 0.00 | 0.00 | 365.00 | 225.00 | 0.00 | 0.00 | 0.00 | 16,178.06 | 0.00 | 223,318.82 | B |
| Técnico Docente | 7 | 6,418.76 | 22,596.82 | 6,418.76 | 1,188.38 | 0.00 | 0.00 | 0.00 | 365.00 | 175.00 | 0.00 | 0.00 | 0.00 | 16,178.06 | 0.00 | 225,795.14 | B |
| Técnico Docente | 7 | 6,418.76 | 22,596.82 | 6,418.76 | 1,188.38 | 0.00 | 0.00 | 0.00 | 365.00 | 175.00 | 0.00 | 0.00 | 0.00 | 16,178.06 | 0.00 | 225,292.82 | B |
| Técnico Docente | 7 | 6,418.76 | 22,596.82 | 6,418.76 | 1,188.38 | 0.00 | 0.00 | 0.00 | 365.00 | 225.00 | 0.00 | 0.00 | 0.00 | 16,178.06 | 0.00 | 232,610.42 | B |
| Técnico Docente | 7 | 6,418.76 | 22,596.82 | 6,418.76 | 1,188.38 | 0.00 | 0.00 | 0.00 | 365.00 | 200.00 | 417.17 | 0.00 | 0.00 | 16,178.06 | 0.00 | 233,248.22 | B |
| Técnico Docente | 7 | 6,418.76 | 22,596.82 | 6,418.76 | 1,188.38 | 0.00 | 0.00 | 0.00 | 365.00 | 200.00 | 0.00 | 0.00 | 0.00 | 16,178.06 | 0.00 | 166,930.22 | B |
| Técnico Docente | 7 | 6,418.76 | 22,596.82 | 6,418.76 | 1,188.38 | 0.00 | 0.00 | 0.00 | 365.00 | 175.00 | 0.00 | 0.00 | 0.00 | 16,178.06 | 0.00 | 226,686.62 | B |
| Técnico Docente | 7 | 6,418.76 | 22,596.82 | 6,418.76 | 1,188.38 | 0.00 | 0.00 | 0.00 | 365.00 | 200.00 | 0.00 | 0.00 | 0.00 | 16,178.06 | 0.00 | 219,503.06 | B |
| Técnico Docente | 7 | 6,418.76 | 23,416.35 | 6,418.76 | 1,680.10 | 0.00 | 0.00 | 0.00 | 365.00 | 225.00 | 0.00 | 0.00 | 0.00 | 16,997.59 | 0.00 | 232,751.11 | B |
| Técnico Docente | 7 | 6,418.76 | 22,596.82 | 6,418.76 | 1,188.38 | 0.00 | 0.00 | 0.00 | 365.00 | 200.00 | 0.00 | 0.00 | 0.00 | 16,178.06 | 0.00 | 229,861.94 | B |
| Técnico Docente | 7 | 6,418.76 | 22,596.82 | 6,418.76 | 1,188.38 | 0.00 | 0.00 | 0.00 | 365.00 | 225.00 | 0.00 | 0.00 | 0.00 | 16,178.06 | 0.00 | 171,135.26 | B |
| Técnico Docente | 7 | 6,418.76 | 22,596.82 | 6,418.76 | 1,188.38 | 0.00 | 0.00 | 0.00 | 365.00 | 200.00 | 0.00 | 0.00 | 0.00 | 16,178.06 | 0.00 | 166,880.06 | B |
| Técnico Docente | 7 | 6,418.76 | 22,596.82 | 6,418.76 | 1,188.38 | 0.00 | 0.00 | 0.00 | 365.00 | 200.00 | 0.00 | 0.00 | 0.00 | 16,178.06 | 0.00 | 228,405.38 | B |
| Técnico Docente | 7 | 6,418.76 | 22,596.82 | 6,418.76 | 1,188.38 | 0.00 | 0.00 | 0.00 | 365.00 | 225.00 | 0.00 | 0.00 | 0.00 | 16,178.06 | 0.00 | 226,395.14 | B |
| Técnico Docente | 7 | 6,418.76 | 22,596.82 | 6,418.76 | 1,188.38 | 0.00 | 0.00 | 0.00 | 365.00 | 225.00 | 0.00 | 0.00 | 0.00 | 16,178.06 | 0.00 | 220,154.66 | B |
| Técnico Docente | 7 | 6,418.76 | 22,596.82 | 6,418.76 | 1,188.38 | 0.00 | 0.00 | 0.00 | 365.00 | 225.00 | 0.00 | 0.00 | 0.00 | 16,178.06 | 0.00 | 165,572.78 | B |
| Técnico Docente | 7 | 6,418.76 | 22,596.82 | 6,418.76 | 1,188.38 | 0.00 | 0.00 | 0.00 | 365.00 | 225.00 | 0.00 | 0.00 | 0.00 | 16,178.06 | 0.00 | 225,076.70 | B |
| Técnico Docente | 7 | 6,418.76 | 22,596.82 | 6,418.76 | 1,188.38 | 0.00 | 0.00 | 0.00 | 365.00 | 225.00 | 0.00 | 0.00 | 0.00 | 16,178.06 | 0.00 | 173,495.78 | B |
| Técnico Docente | 7 | 6,418.76 | 22,596.82 | 6,418.76 | 1,188.38 | 0.00 | 0.00 | 0.00 | 365.00 | 200.00 | 0.00 | 0.00 | 0.00 | 16,178.06 | 0.00 | 210,399.86 | B |
| Técnico Docente | 7 | 6,418.76 | 22,596.82 | 6,418.76 | 1,188.38 | 0.00 | 0.00 | 0.00 | 365.00 | 225.00 | 0.00 | 0.00 | 0.00 | 16,178.06 | 0.00 | 174,701.18 | B |
| Técnico Docente | 7 | 6,418.76 | 22,596.82 | 6,418.76 | 1,188.38 | 0.00 | 0.00 | 0.00 | 365.00 | 225.00 | 0.00 | 0.00 | 0.00 | 16,178.06 | 0.00 | 171,750.50 | B |
| Técnico Docente | 7 | 6,418.76 | 22,596.82 | 6,418.76 | 1,188.38 | 0.00 | 0.00 | 0.00 | 365.00 | 200.00 | 0.00 | 0.00 | 0.00 | 16,178.06 | 0.00 | 205,967.54 | B |
| Técnico Docente | 7 | 6,418.76 | 20,131.46 | 6,418.76 | 1,188.38 | 0.00 | 0.00 | 0.00 | 365.00 | 200.00 | 0.00 | 0.00 | 0.00 | 13,712.70 | 0.00 | 198,303.90 | B |
| Coordinador de Servicios Especializados | 8 | 6,495.07 | 21,007.58 | 6,495.07 | 1,680.10 | 0.00 | 0.00 | 0.00 | 365.00 | 0.00 | 0.00 | 0.00 | 0.00 | 14,512.51 | 0.00 | 180,638.83 | C |
| Coordinador de Servicios Especializados | 8 | 6,495.07 | 21,007.58 | 6,495.07 | 1,680.10 | 0.00 | 0.00 | 0.00 | 365.00 | 0.00 | 0.00 | 0.00 | 0.00 | 14,512.51 | 0.00 | 180,638.83 | C |
| Coordinador de Servicios Especializados | 8 | 6,495.07 | 21,007.58 | 6,495.07 | 1,680.10 | 0.00 | 0.00 | 0.00 | 365.00 | 0.00 | 0.00 | 0.00 | 0.00 | 14,512.51 | 0.00 | 180,638.83 | C |
| Coordinador de Servicios Especializados | 8 | 6,495.07 | 21,007.58 | 6,495.07 | 1,680.10 | 0.00 | 0.00 | 0.00 | 365.00 | 225.00 | 0.00 | 0.00 | 0.00 | 14,512.51 | 0.00 | 186,163.99 | C |
| Coordinador de Servicios Especializados | 8 | 6,495.07 | 21,007.58 | 6,495.07 | 1,680.10 | 0.00 | 0.00 | 0.00 | 365.00 | 0.00 | 0.00 | 0.00 | 0.00 | 14,512.51 | 0.00 | 180,638.83 | C |
| Coordinador de Servicios Especializados | 8 | 6,495.07 | 21,007.58 | 6,495.07 | 1,680.10 | 0.00 | 0.00 | 0.00 | 365.00 | 0.00 | 0.00 | 0.00 | 0.00 | 14,512.51 | 0.00 | 180,638.83 | C |
| Coordinador de Servicios Especializados | 8 | 6,495.07 | 21,007.58 | 6,495.07 | 1,680.10 | 0.00 | 0.00 | 0.00 | 365.00 | 125.00 | 0.00 | 0.00 | 0.00 | 14,512.51 | 0.00 | 189,220.51 | C |
| Coordinador de Zona, Zona II | OA1 | 4,328.86 | 29,654.52 | 4,328.86 | 12,717.40 | 0.00 | 0.00 | 0.00 | 77.00 | 0.00 | 0.00 | 0.00 | 0.00 | 25,325.66 | 0.00 | 260,072.30 | B |
| Coordinador Regional, Zona I | OA1 | 5,164.50 | 30,991.52 | 5,164.50 | 11,881.74 | 0.00 | 0.00 | 0.00 | 77.00 | 225.00 | 0.00 | 0.00 | 0.00 | 25,827.02 | 0.00 | 264,979.34 | B |
| Honorarios | | 2,000.00 | 3,215.43 | 2,000.00 | 0.00 | 0.00 | 0.00 | 0.00 | 0.00 | 0.00 | 0.00 | 0.00 | 0.00 | 1,215.43 | 0.00 | 25,215.43 | H |
| Honorarios | | 2,000.00 | 3,215.43 | 2,000.00 | 0.00 | 0.00 | 0.00 | 0.00 | 0.00 | 0.00 | 0.00 | 0.00 | 0.00 | 1,215.43 | 0.00 | 25,215.43 | H |
| Honorarios | | 2,000.00 | 3,215.43 | 2,000.00 | 0.00 | 0.00 | 0.00 | 0.00 | 0.00 | 0.00 | 0.00 | 0.00 | 0.00 | 1,215.43 | 0.00 | 25,215.43 | H |
| Honorarios | | 2,000.00 | 3,215.44 | 2,000.00 | 0.00 | 0.00 | 0.00 | 0.00 | 0.00 | 0.00 | 0.00 | 0.00 | 0.00 | 1,215.44 | 0.00 | 25,215.44 | H |
| Administrativo | | 6,650.00 | 15,516.67 | 6,650.00 | 0.00 | 0.00 | 0.00 | 0.00 | 0.00 | 0.00 | 0.00 | 0.00 | 0.00 | 8,874.20 | 0.00 | 88,674.20 | H |
| Asistente de Dirección General | | 8,000.00 | 18,666.67 | 8,000.00 | 0.00 | 0.00 | 0.00 | 0.00 | 0.00 | 0.00 | 0.00 | 0.00 | 0.00 | 10,674.20 | 0.00 | 106,674.20 | H |
| Auxiliar Administrativo "A" | | 6,650.00 | 15,516.67 | 6,650.00 | 0.00 | 0.00 | 0.00 | 0.00 | 0.00 | 0.00 | 0.00 | 0.00 | 0.00 | 8,874.20 | 0.00 | 88,674.20 | H |
| Auxiliar Administrativo "A" | | 6,650.00 | 15,516.67 | 6,650.00 | 0.00 | 0.00 | 0.00 | 0.00 | 0.00 | 0.00 | 0.00 | 0.00 | 0.00 | 8,874.20 | 0.00 | 88,674.20 | H |
| Auxiliar Administrativo "A" | | 6,650.00 | 15,516.67 | 6,650.00 | 0.00 | 0.00 | 0.00 | 0.00 | 0.00 | 0.00 | 0.00 | 0.00 | 0.00 | 8,874.20 | 0.00 | 88,674.20 | H |
| Auxiliar Administrativo "A" | | 6,650.00 | 15,516.67 | 6,650.00 | 0.00 | 0.00 | 0.00 | 0.00 | 0.00 | 0.00 | 0.00 | 0.00 | 0.00 | 8,874.20 | 0.00 | 88,674.20 | H |
| Auxiliar administrativo "A" | | 6,650.00 | 15,516.67 | 6,650.00 | 0.00 | 0.00 | 0.00 | 0.00 | 0.00 | 0.00 | 0.00 | 0.00 | 0.00 | 8,874.20 | 0.00 | 88,674.20 | H |
| Auxiliar administrativo "A" | | 6,650.00 | 15,516.67 | 6,650.00 | 0.00 | 0.00 | 0.00 | 0.00 | 0.00 | 0.00 | 0.00 | 0.00 | 0.00 | 8,874.20 | 0.00 | 88,674.20 | H |
| Auxiliar administrativo "A" | | 6,650.00 | 15,516.67 | 6,650.00 | 0.00 | 0.00 | 0.00 | 0.00 | 0.00 | 0.00 | 0.00 | 0.00 | 0.00 | 8,874.20 | 0.00 | 88,674.20 | H |
| Auxiliar administrativo "A" | | 6,650.00 | 15,516.67 | 6,650.00 | 0.00 | 0.00 | 0.00 | 0.00 | 0.00 | 0.00 | 0.00 | 0.00 | 0.00 | 8,874.20 | 0.00 | 88,674.20 | H |
| Auxiliar contable | | 8,000.00 | 18,666.67 | 8,000.00 | 0.00 | 0.00 | 0.00 | 0.00 | 0.00 | 0.00 | 0.00 | 0.00 | 0.00 | 10,674.20 | 0.00 | 106,674.20 | H |
| Cajera | | 8,000.00 | 18,666.67 | 8,000.00 | 0.00 | 0.00 | 0.00 | 0.00 | 0.00 | 0.00 | 0.00 | 0.00 | 0.00 | 10,674.20 | 0.00 | 106,674.20 | H |
| Coordinador de zona | | 16,439.74 | 38,359.39 | 16,439.74 | 0.00 | 0.00 | 0.00 | 0.00 | 0.00 | 0.00 | 0.00 | 0.00 | 0.00 | 21,927.18 | 0.00 | 219,204.06 | H |

| | | | | | | | | | | | | | | | | | |
|--------------------------------------|--|-----------|-----------|-----------|------|------|------|------|------|------|------|------|------|-----------|------|------------|---|
| Coordinador regional | | 24,140.46 | 56,327.74 | 24,140.46 | 0.00 | 0.00 | 0.00 | 0.00 | 0.00 | 0.00 | 0.00 | 0.00 | 0.00 | 32,194.81 | 0.00 | 321,880.33 | H |
| Jefe de departamento, Zona I | | 14,900.00 | 34,766.67 | 14,900.00 | 0.00 | 0.00 | 0.00 | 0.00 | 0.00 | 0.00 | 0.00 | 0.00 | 0.00 | 19,874.20 | 0.00 | 198,674.20 | H |
| Responsable de "Cero Rezago" | | 12,792.60 | 29,849.40 | 12,792.60 | 0.00 | 0.00 | 0.00 | 0.00 | 0.00 | 0.00 | 0.00 | 0.00 | 0.00 | 17,064.33 | 0.00 | 170,575.53 | H |
| Responsable de "Plazas Comunitarias" | | 12,792.60 | 29,849.40 | 12,792.60 | 0.00 | 0.00 | 0.00 | 0.00 | 0.00 | 0.00 | 0.00 | 0.00 | 0.00 | 17,064.32 | 0.00 | 170,575.52 | H |

**ANEXO 33.
EL COLEGIO DE TLAXCALA A. C.
ANALÍTICO DE PLAZAS**

| NIVEL | PUESTO | NÚMERO DE PLAZAS | SUELDO BASE |
|-------|---------------------------|------------------|-------------|
| 19 | Presidente | 1 | 56,304.50 |
| 16 | Secretario Técnico | 1 | 27,749.00 |
| 16 | Director | 2 | 35,165.36 |
| 16 | Coordinador | 1 | 27,748.71 |
| 15 | Jefe de Departamento | 2 | 18,726.76 |
| 14 | Jefe de Oficina | 3 | 11,772.00 |
| 6 | Analista | 2 | 9,178.96 |
| 8 | Auxiliar Administrativo | 8 | 7,267.24 |
| 2 | Auxiliar de Mantenimiento | 2 | 4,799.30 |
| | Profesor Investigador C | 2 | 35,165.36 |
| | Profesor Investigador B | 5 | 27,155.70 |
| | Profesor Investigador A | 16 | 20,471.16 |
| | Estancia Posdoctoral | 1 | 27,155.72 |

TABULADOR DE MANDOS MEDIOS Y SUPERIORES

| TIPO DE PERSONAL | HOMÓLOGOS | PERCEPCIÓN MENSUAL NETA | PERCEPCIÓN MENSUAL MÁS PROPORCIÓN DE AGUINALDO Y PRIMA VACACIONAL NETA | COSTO MENSUAL PROMEDIO DE REMUNERACIONES BRUTAS | | | | | | | COSTO TOTAL |
|----------------------|-----------|-------------------------|--|---|---------------------------|----------|---------------|----------------------|------------------------------|------------------|-------------|
| | | | | SUELDO BASE | PRESTACIONES ADICIONALES | | | | AGUINALDO Y PRIMA VACACIONAL | SEGURIDAD SOCIAL | |
| | | | | | PERCEPCIÓN COMPLEMENTARIA | DESPENSA | INC AL AHORRO | SEGURO DE SEPARACIÓN | | | |
| Presidente | | 43,611.00 | 50,858.00 | 56,304.00 | 0.00 | 0.00 | 0.00 | 0.00 | 112,609.00 | 2,628.00 | 171,541.00 |
| Secretario | | 23,187.00 | 27,031.00 | 27,748.00 | 0.00 | 0.00 | 0.00 | 0.00 | 55,497.00 | 1,295.00 | 84,540.00 |
| Director | | 28,814.00 | 33,555.00 | 35,165.00 | 0.00 | 0.00 | 0.00 | 0.00 | 70,331.00 | 1,641.00 | 107,137.00 |
| Coordinador | | 23,187.00 | 27,031.00 | 27,748.00 | 0.00 | 0.00 | 0.00 | 0.00 | 55,497.00 | 1,295.00 | 84,540.00 |
| Jefe de Departamento | | 16,205.00 | 18,899.00 | 18,727.00 | 0.00 | 0.00 | 0.00 | 0.00 | 37,454.00 | 873.00 | 57,054.00 |
| Jefe de Oficina | | 10,551.00 | 12,321.00 | 11,772.00 | 0.00 | 0.00 | 0.00 | 0.00 | 23,544.00 | 549.00 | 35,865.00 |

TABULADOR DE PERSONAL OPERATIVO

| PUESTO | NIVEL | PERCEPCIÓN MENSUAL NETA | PERCEPCIÓN MENSUAL MAS PROPORCIÓN DE AGUINALDO Y PRIMA VACACIONAL NETA | COSTO MENSUAL PROMEDIO DE REMUNERACIONES BRUTAS | | | | | | | | | | | TPO DE PUESTO: BASE B, COEFIANZ A C, FUNCIONARIO F, HONORARIOS H. | | |
|-------------------------------|-------|-------------------------|--|---|--------------------------|--------------|--------------|--------------------|----------|--------------|---------------------|----------------------|---------|------------------------------|---|------------------|-------------|
| | | | | SUELDO BASE | PRESTACIONES ADICIONALES | | | | | | | | | AGUINALDO Y PRIMA VACACIONAL | | SEGURIDAD SOCIAL | COSTO TOTAL |
| | | | | | PERCEPCIÓN COMPLEMENT | CAPACITACION | COMPENSACION | AYUDA PARA PASAJES | DESPENSA | QUINQUE NIO* | INCENTIVO AL AHORRO | SEGURO DE SEPARACION | PENSION | | | | |
| Analista | 5 | 8,438.00 | 9,853.00 | 9,179.00 | 0.00 | 0.00 | 0.00 | 0.00 | 0.00 | 0.00 | 0.00 | 0.00 | 0.00 | 18,358.00 | 428.00 | 27,965.00 | C |
| Auxiliar Administrativo | 5 | 7,035.00 | 8,178.00 | 7,267.00 | 0.00 | 0.00 | 0.00 | 0.00 | 0.00 | 0.00 | 0.00 | 0.00 | 0.00 | 14,535.00 | 339.00 | 22,141.00 | C |
| Auxiliar de Mantenimiento | 2 | 4,952.00 | 5,722.00 | 4,799.00 | 0.00 | 0.00 | 0.00 | 0.00 | 0.00 | 0.00 | 0.00 | 0.00 | 0.00 | 9,599.00 | 224.00 | 14,622.00 | C |
| Profesor Investigador C | | 28,814.00 | 32,722.00 | 35,165.00 | 0.00 | 0.00 | 0.00 | 0.00 | 0.00 | 0.00 | 0.00 | 0.00 | 0.00 | 70,331.00 | 1,595.00 | 107,091.00 | C |
| Profesor Investigador B | | 22,733.00 | 25,816.00 | 27,156.00 | 0.00 | 0.00 | 0.00 | 0.00 | 0.00 | 0.00 | 0.00 | 0.00 | 0.00 | 54,312.00 | 1,231.00 | 82,699.00 | C |
| Profesor Investigador A | | 17,577.00 | 19,967.00 | 20,471.00 | 0.00 | 0.00 | 0.00 | 0.00 | 0.00 | 0.00 | 0.00 | 0.00 | 0.00 | 40,342.00 | 928.00 | 61,741.00 | C |
| Profesor Investigador C 1/2 T | | 13,634.00 | 15,401.00 | 15,458.00 | 0.00 | 0.00 | 0.00 | 0.00 | 0.00 | 0.00 | 0.00 | 0.00 | 0.00 | 25,763.00 | 696.00 | 41,917.00 | C |
| Profesor Investigador A TD | | 15,659.00 | 17,667.00 | 18,032.00 | 0.00 | 0.00 | 0.00 | 0.00 | 0.00 | 0.00 | 0.00 | 0.00 | 0.00 | 32,075.00 | 812.00 | 50,919.00 | C |
| Profesor Investigador A 1/2 T | | 8,497.00 | 9,589.00 | 9,249.00 | 0.00 | 0.00 | 0.00 | 0.00 | 0.00 | 0.00 | 0.00 | 0.00 | 0.00 | 15,415.00 | 416.00 | 25,080.00 | C |

**ANEXO 34.
COLEGIO DE EDUCACIÓN PROFESIONAL TÉCNICA DEL ESTADO DE TLAXCALA
ANALÍTICO DE PLAZAS**

| NIVEL | PUESTO | NÚMERO DE PLAZAS | SUELDO BASE |
|-----------|----------------------------------|------------------|-------------|
| 02-II-I | Asistente de Servicios Básicos | 2 | 6,220.41 |
| 02-II-II | Asistente de Servicios Básicos | 4 | 5,868.41 |
| 02-II-III | Asistente de Servicios Básicos | 10 | 5,553.65 |
| 04-II-I | Auxiliar de Servicios Generales | 5 | 6,778.61 |
| 04-II-III | Auxiliar de Servicios Generales | 6 | 6,052.45 |
| 05-II-I | Promotor Cultural y Deportivo | 2 | 7,059.85 |
| 05-II-I | Secretaria "C" | 8 | 7,059.85 |
| 05-II-II | Secretaria "C" | 1 | 6,660.30 |
| 05-II-III | Secretaria "C" | 1 | 6,303.75 |
| 06-II-I | Técnico Bibliotecario | 2 | 7,343.61 |
| 06-II-I | Técnico en Materiales Didácticos | 2 | 7,343.61 |
| 06-II-I | Tutor Escolar | 2 | 7,343.61 |
| 06-II-II | Tutor Escolar | 1 | 6,927.90 |
| 07-II-I | Secretaria "B" | 1 | 7,630.45 |
| 08-II-I | Técnico en Graficación | 3 | 7,918.45 |
| 09-II-I | Técnico en Contabilidad | 4 | 8,210.95 |
| 13-II-III | Subjefe Técnico Especialista | 2 | 12,965.45 |
| 15-II-I | Jefe de Proyecto | 10 | 22,390.75 |
| 15-II-II | Jefe de Proyecto | 5 | 21,123.75 |

| | | | |
|------------|--|-------|-----------|
| 15-II-III | Jefe de Proyecto | 1 | 19,992.00 |
| 21-II-I | Coordinador Ejecutivo II | 2 | 6,414.54 |
| 26-II-I | Director de Plantel "D" Y "E" II | 1 | 7,510.91 |
| 27-II-I | Director de Plantel "B" Y "C" II | 2 | 7,919.99 |
| 50-II-I | Asesor Jurídico Estatal | 1 | 33,315.58 |
| 53-II-I | Prefectura Plantel Zacualpan | 2 | 4,488.00 |
| 54-II-I | Apoyo Administrativo | 3 | 11,162.79 |
| 74-I-II | Apoyo Administrativo | 1 | 6,000.00 |
| 54-II-I | Mesa Técnica 02 | 1 | 11,162.79 |
| 54-II-I | Recursos Materiales | 1 | 11,162.79 |
| 54-II-II | Contabilidad | 1 | 11,162.79 |
| 54-III-III | Responsable de Promoción y Vinculación | 1 | 8,826.94 |
| 55-II-I | Responsable del Área de Informática | 1 | 8,341.00 |
| 71-II-I | Responsable del Área de Informática | 3 | 7,631.31 |
| 56-II-I | Auxiliar Administrativo | 1 | 8,341.00 |
| 61-II-I | Responsable de Talleres | 1 | 8,341.00 |
| 62-II-I | Auxiliar Administrativo 02 | 1 | 11,162.79 |
| 63-II-I | Encargado de Infraestructura y Mantenimiento | 1 | 11,162.79 |
| 64-II-I | Secretaria de Dirección de Plantel | 1 | 6,600.00 |
| 64-II-II | Auxiliar de Mantenimiento | 1 | 4,600.00 |
| 64-II-III | Responsable de Mantenimiento a Maquinaria y Equipo | 1 | 6,165.30 |
| 74-I-II | Responsable de Talleres | 1 | 6,000.00 |
| 65-II-I | Director de Centro | 1 | 33,315.58 |
| 52-II-I | Compensación Adicional/Recursos Financieros | 1 | 7,223.21 |
| 65-II-I | Compensación Adicional/Director de Centro | 1 | 30,735.32 |
| 65-II-I | Dif. Comp. Garantizada/Director de Plantel "D" Y "E" II | 1 | 6,972.40 |
| 69-II-I | Compensación Adicional/Director Administrativo | 1 | 14,143.94 |
| 69-II-I | Compensación Adicional/Director de Informática e Infraestructura | 1 | 12,490.47 |
| 69-II-II | Compensación Adicional/Director Académico | 1 | 11,465.84 |
| Docentes | Horas Autorizadas | 3260 | |
| 31-II-I | Profesor Instructor "C" | H/S/M | 454.20 |
| 31-II-II | Técnico CB II | H/S/M | 393.52 |
| 31-II-III | Técnico CB I | H/S/M | 350.15 |
| 31-II-IV | Técnico Instructor "A" | H/S/M | 257.37 |

TABULADOR DE MANDOS MEDIOS Y SUPERIORES

| TIPO DE PERSONAL | HOMÓLOGOS | PERCEPCIÓN MENSUAL NETA | PERCEPCIÓN MENSUAL MÁS PROPORCIÓN DE AGUINALDO Y PRIMA VACACIONAL NETA | COSTO MENSUAL PROMEDIO DE REMUNERACIONES BRUTAS | | | | | | | | |
|----------------------------------|-----------|-------------------------|--|---|---------------------------|---------------------------|----------|---------------|----------------------|------------------------------|------------------|-------------|
| | | | | SUELDO BASE | PRESTACIONES ADICIONALES | | | | | AGUINALDO Y PRIMA VACACIONAL | SEGURIDAD SOCIAL | COSTO TOTAL |
| | | | | | PERCEPCIÓN COMPLEMENTARIA | PERCEPCIÓN COMPLEMENTARIA | DESPENSA | INC AL AHORRO | SEGURO DE SEPARACIÓN | | | |
| Coordinador Ejecutivo II | | 15,379.80 | 2,057.61 | 6,414.54 | 8,400.26 | 0.00 | 565.00 | 0.00 | 0.00 | 24,691.33 | 1,709.15 | 41,780.28 |
| Director de Plantel "D" y "E" II | | 24,434.31 | 2,346.79 | 7,510.91 | 9,386.00 | 6,972.40 | 565.00 | 0.00 | 0.00 | 28,161.52 | 2,001.28 | 54,597.11 |
| Director de Plantel "B" y "C" II | | 33,078.03 | 2,551.26 | 7,919.99 | 10,449.10 | 14,143.94 | 565.00 | 0.00 | 0.00 | 30,615.15 | 2,110.28 | 65,803.46 |
| Director de Centro | | 64,050.90 | 0.00 | 33,315.58 | 0.00 | 30,735.32 | 0.00 | 0.00 | 0.00 | 0.00 | 8,876.94 | 72,927.84 |

TABULADOR DE PERSONAL OPERATIVO

| PUESTO | NIVEL | PERCEPCIÓN MENSUAL NETA | PERCEPCIÓN MENSUAL MÁS PROPORCIÓN DE AGUINALDO Y PRIMA VACACIONAL NETA | COSTO MENSUAL PROMEDIO DE REMUNERACIONES BRUTAS | | | | | | | | | | | | | | TIPO DE PUESTO: BASE B, CONFIANZA C, FUNCIONARIO F, HONORARIOS H | | |
|----------------------------------|-----------|-------------------------|--|---|--------------------------|--------------|---------------|--------------------|----------|-------------|---------------------------|------------------------|----------------------------|---------------------|------------------------------|------------------|-------------|--|----------------------|---------|
| | | | | SUELDO BASE | PRESTACIONES ADICIONALES | | | | | | | | | | AGUINALDO Y PRIMA VACACIONAL | SEGURIDAD SOCIAL | COSTO TOTAL | | | |
| | | | | | PERCEPCIÓN COMPLEMENT | CAPACITACION | COMPENSAACION | AYUDA PARA PASAJES | DESPENSA | QUINQUENIO* | PREVISION SOCIAL MULTIPLE | CONDICIONES INSALUBRES | ESTIMULO POR PRODUCTIVIDAD | INCENTIVO AL AHORRO | | | | | SEGURO DE SEPARACION | PENSION |
| Asistente de Servicios Básicos | 02-II-I | 11,001.37 | 12,107.22 | 6,220.41 | 0.00 | 700.00 | 0.00 | 0.00 | 821.00 | 2,668.56 | 250.00 | 63.00 | 278.40 | 0.00 | 0.00 | 0.00 | 13,270.21 | 1,861.50 | 26,133.07 | B |
| Asistente de Servicios Básicos | 02-II-II | 7,980.81 | 9,024.08 | 5,868.41 | 0.00 | 700.00 | 0.00 | 0.00 | 821.00 | 0.00 | 250.00 | 63.00 | 278.40 | 0.00 | 0.00 | 0.00 | 12,519.28 | 1,767.71 | 22,267.79 | B |
| Asistente de Servicios Básicos | 02-II-III | 7,666.05 | 8,653.37 | 5,553.65 | 0.00 | 700.00 | 0.00 | 0.00 | 821.00 | 0.00 | 250.00 | 63.00 | 278.40 | 0.00 | 0.00 | 0.00 | 11,847.79 | 1,683.84 | 21,197.68 | B |
| Auxiliar de Servicios Generales | 04-II-I | 10,732.79 | 11,937.88 | 6,778.61 | 0.00 | 700.00 | 0.00 | 0.00 | 821.00 | 1,904.79 | 250.00 | 0.00 | 278.40 | 0.00 | 0.00 | 0.00 | 14,461.02 | 1,997.54 | 27,191.35 | B |
| Auxiliar de Servicios Generales | 04-II-II | 10,006.64 | 11,082.63 | 6,052.45 | 0.00 | 700.00 | 0.00 | 0.00 | 821.00 | 1,904.79 | 250.00 | 0.00 | 278.40 | 0.00 | 0.00 | 0.00 | 12,911.89 | 1,804.05 | 24,722.58 | B |
| Promotor Cultural y Deportivo | 05-II-I | 11,855.53 | 13,110.61 | 7,059.85 | 0.00 | 700.00 | 0.00 | 0.00 | 821.00 | 2,746.28 | 250.00 | 0.00 | 278.40 | 0.00 | 0.00 | 0.00 | 15,061.01 | 2,072.47 | 28,989.02 | B |
| Secretaria "C" | 05-II-I | 11,372.81 | 12,627.90 | 7,059.85 | 0.00 | 700.00 | 0.00 | 0.00 | 821.00 | 2,263.56 | 250.00 | 0.00 | 278.40 | 0.00 | 0.00 | 0.00 | 15,061.01 | 2,072.47 | 28,506.30 | B |
| Secretaria "C" | 05-II-II | 10,973.26 | 12,157.32 | 6,660.30 | 0.00 | 700.00 | 0.00 | 0.00 | 821.00 | 2,263.56 | 250.00 | 0.00 | 278.40 | 0.00 | 0.00 | 0.00 | 14,208.64 | 1,966.01 | 27,147.92 | B |
| Secretaria "C" | 05-II-III | 10,616.72 | 11,737.38 | 6,303.75 | 0.00 | 700.00 | 0.00 | 0.00 | 821.00 | 2,263.56 | 250.00 | 0.00 | 278.40 | 0.00 | 0.00 | 0.00 | 13,448.01 | 1,871.01 | 25,935.74 | B |
| Técnico Bibliotecario | 06-II-I | 12,550.76 | 13,856.29 | 7,343.61 | 0.00 | 700.00 | 0.00 | 0.00 | 821.00 | 3,157.75 | 250.00 | 0.00 | 278.40 | 0.00 | 0.00 | 0.00 | 15,666.37 | 2,148.08 | 30,365.21 | B |
| Técnico en Materiales Didácticos | 06-II-I | 12,036.71 | 13,342.24 | 7,343.61 | 0.00 | 700.00 | 0.00 | 0.00 | 821.00 | 2,643.70 | 250.00 | 0.00 | 278.40 | 0.00 | 0.00 | 0.00 | 15,666.37 | 2,148.08 | 29,851.16 | B |
| Tutor Escolar | 06-II-I | 10,979.23 | 12,284.76 | 7,343.61 | 0.00 | 700.00 | 0.00 | 0.00 | 821.00 | 1,586.22 | 250.00 | 0.00 | 278.40 | 0.00 | 0.00 | 0.00 | 15,666.37 | 2,148.08 | 28,793.68 | B |
| Tutor Escolar | 06-II-II | 10,563.52 | 11,795.15 | 6,927.90 | 0.00 | 700.00 | 0.00 | 0.00 | 821.00 | 1,586.22 | 250.00 | 0.00 | 278.40 | 0.00 | 0.00 | 0.00 | 14,779.52 | 2,037.32 | 27,380.36 | B |
| Secretaria "B" | 07-II-I | 13,479.81 | 14,836.34 | 7,630.45 | 0.00 | 700.00 | 0.00 | 0.00 | 821.00 | 3,799.96 | 250.00 | 0.00 | 278.40 | 0.00 | 0.00 | 0.00 | 16,278.29 | 2,224.51 | 31,982.61 | B |
| Técnico en Graficación | 08-II-I | 13,066.60 | 14,474.33 | 7,918.45 | 0.00 | 700.00 | 0.00 | 0.00 | 821.00 | 3,098.75 | 250.00 | 0.00 | 278.40 | 0.00 | 0.00 | 0.00 | 16,892.69 | 2,301.25 | 32,260.54 | B |
| Técnico en Contabilidad | 09-II-I | 14,349.40 | 15,809.13 | 8,210.95 | 0.00 | 700.00 | 0.00 | 0.00 | 821.00 | 4,089.05 | 250.00 | 0.00 | 278.40 | 0.00 | 0.00 | 0.00 | 17,516.69 | 2,379.18 | 34,245.28 | B |
| Subjefe Técnico Especialista | 13-II-III | 15,014.85 | 17,319.82 | 12,965.45 | 0.00 | 700.00 | 0.00 | 0.00 | 821.00 | 0.00 | 250.00 | 0.00 | 278.40 | 0.00 | 0.00 | 0.00 | 27,659.63 | 3,646.02 | 46,320.50 | B |
| Jefe de Proyecto | 15-II-I | 31,298.01 | 35,278.59 | 22,390.75 | 0.00 | 700.00 | 0.00 | 0.00 | 821.00 | 6,857.86 | 250.00 | 0.00 | 278.40 | 0.00 | 0.00 | 0.00 | 47,766.93 | 6,157.39 | 85,222.33 | C |
| Jefe de Proyecto | 15-II-II | 30,031.01 | 33,786.34 | 21,123.75 | 0.00 | 700.00 | 0.00 | 0.00 | 821.00 | 6,857.86 | 250.00 | 0.00 | 278.40 | 0.00 | 0.00 | 0.00 | 45,064.00 | 5,819.80 | 80,914.81 | C |

| | | | | | | | | | | | | | | | | | | | | |
|--|--------------------|-----------|-----------|-----------|------|--------|------|------|--------|----------|--------|------|--------|------|------|------|-----------|----------|-----------|-----------|
| Jefe de Proyecto | 15- II- III | 28,899.26 | 32,453.39 | 19,992.00 | 0.00 | 700.00 | 0.00 | 0.00 | 821.00 | 6,857.86 | 250.00 | 0.00 | 278.40 | 0.00 | 0.00 | 0.00 | 42,649.60 | 5,518.25 | 77,067.11 | C |
| Asesor Jurídico Estatal | 50- II-I | 33,315.58 | 36,091.88 | 33,315.58 | 0.00 | 0.00 | 0.00 | 0.00 | 0.00 | 0.00 | 0.00 | 0.00 | 0.00 | 0.00 | 0.00 | 0.00 | 33,315.58 | 0.00 | 66,631.16 | H |
| Prefectura Plantel Zacapulpan | 53- II-I | 4,488.00 | 4,862.00 | 4,488.00 | 0.00 | 0.00 | 0.00 | 0.00 | 0.00 | 0.00 | 0.00 | 0.00 | 0.00 | 0.00 | 0.00 | 0.00 | 4,488.00 | 0.00 | 8,976.00 | H |
| Apoyo Administrativo | 54- II-I | 11,162.79 | 12,093.02 | 11,162.79 | 0.00 | 0.00 | 0.00 | 0.00 | 0.00 | 0.00 | 0.00 | 0.00 | 0.00 | 0.00 | 0.00 | 0.00 | 11,162.79 | 0.00 | 22,325.58 | H |
| Apoyo Administrativo | 74- I-II | 6,000.00 | 6,500.00 | 6,000.00 | 0.00 | 0.00 | 0.00 | 0.00 | 0.00 | 0.00 | 0.00 | 0.00 | 0.00 | 0.00 | 0.00 | 0.00 | 6,000.00 | 0.00 | 12,000.00 | H |
| Mesa Técnica 02 | 54- II-I | 11,162.79 | 12,093.02 | 11,162.79 | 0.00 | 0.00 | 0.00 | 0.00 | 0.00 | 0.00 | 0.00 | 0.00 | 0.00 | 0.00 | 0.00 | 0.00 | 11,162.79 | 0.00 | 22,325.58 | H |
| Recursos Materiales | 54- II-I | 11,162.79 | 12,093.02 | 11,162.79 | 0.00 | 0.00 | 0.00 | 0.00 | 0.00 | 0.00 | 0.00 | 0.00 | 0.00 | 0.00 | 0.00 | 0.00 | 11,162.79 | 0.00 | 22,325.58 | H |
| Contabilidad | 54- II- II | 11,162.79 | 12,093.02 | 11,162.79 | 0.00 | 0.00 | 0.00 | 0.00 | 0.00 | 0.00 | 0.00 | 0.00 | 0.00 | 0.00 | 0.00 | 0.00 | 11,162.79 | 0.00 | 22,325.58 | H |
| Responsable de Promoción Y Vinculación | 54- III- III | 8,826.94 | 9,562.52 | 8,826.94 | 0.00 | 0.00 | 0.00 | 0.00 | 0.00 | 0.00 | 0.00 | 0.00 | 0.00 | 0.00 | 0.00 | 0.00 | 8,826.94 | 0.00 | 17,653.88 | H |
| Responsable del Área de Informática | 55- II-I | 8,341.00 | 9,036.08 | 8,341.00 | 0.00 | 0.00 | 0.00 | 0.00 | 0.00 | 0.00 | 0.00 | 0.00 | 0.00 | 0.00 | 0.00 | 0.00 | 8,341.00 | 0.00 | 16,682.00 | H |
| Responsable del Área de Informática | 71- II-I | 7,631.31 | 8,267.25 | 7,631.31 | 0.00 | 0.00 | 0.00 | 0.00 | 0.00 | 0.00 | 0.00 | 0.00 | 0.00 | 0.00 | 0.00 | 0.00 | 7,631.31 | 0.00 | 15,262.62 | H |
| Auxiliar Administrativo | 56- II-I | 8,341.00 | 9,036.08 | 8,341.00 | 0.00 | 0.00 | 0.00 | 0.00 | 0.00 | 0.00 | 0.00 | 0.00 | 0.00 | 0.00 | 0.00 | 0.00 | 8,341.00 | 0.00 | 16,682.00 | H |
| Responsables de Talleres | 61- II-I | 8,341.00 | 9,036.08 | 8,341.00 | 0.00 | 0.00 | 0.00 | 0.00 | 0.00 | 0.00 | 0.00 | 0.00 | 0.00 | 0.00 | 0.00 | 0.00 | 8,341.00 | 0.00 | 16,682.00 | H |
| Auxiliar Administrativo 02 | 62- II-I | 11,162.79 | 12,093.02 | 11,162.79 | 0.00 | 0.00 | 0.00 | 0.00 | 0.00 | 0.00 | 0.00 | 0.00 | 0.00 | 0.00 | 0.00 | 0.00 | 11,162.79 | 0.00 | 22,325.58 | H |
| Encargado de Infraestructura Y Mantenimiento | 63- II-I | 11,162.79 | 12,093.02 | 11,162.79 | 0.00 | 0.00 | 0.00 | 0.00 | 0.00 | 0.00 | 0.00 | 0.00 | 0.00 | 0.00 | 0.00 | 0.00 | 11,162.79 | 0.00 | 22,325.58 | H |
| Secretaria de Dirección de Plantel | 64- II-I | 6,600.00 | 7,150.00 | 6,600.00 | 0.00 | 0.00 | 0.00 | 0.00 | 0.00 | 0.00 | 0.00 | 0.00 | 0.00 | 0.00 | 0.00 | 0.00 | 6,600.00 | 0.00 | 13,200.00 | H |
| Auxiliar de Mantenimiento | 64- II- II | 4,600.00 | 4,983.33 | 4,600.00 | 0.00 | 0.00 | 0.00 | 0.00 | 0.00 | 0.00 | 0.00 | 0.00 | 0.00 | 0.00 | 0.00 | 0.00 | 4,600.00 | 0.00 | 9,200.00 | H |
| Responsable de Mantenimiento A Maquinaria Y Equipo | 64- II- III | 6,165.30 | 6,679.08 | 6,165.30 | 0.00 | 0.00 | 0.00 | 0.00 | 0.00 | 0.00 | 0.00 | 0.00 | 0.00 | 0.00 | 0.00 | 0.00 | 6,165.30 | 0.00 | 12,330.60 | H |
| Responsables de Talleres | 74- I-II | 6,000.00 | 6,500.00 | 6,000.00 | 0.00 | 0.00 | 0.00 | 0.00 | 0.00 | 0.00 | 0.00 | 0.00 | 0.00 | 0.00 | 0.00 | 0.00 | 6,000.00 | 0.00 | 12,000.00 | H |
| Profesor Instructor "C" | 31- II-I | 454.20 | 492.05 | 454.20 | 0.00 | 0.00 | 0.00 | 0.00 | 0.00 | 0.00 | 0.00 | 0.00 | 0.00 | 0.00 | 0.00 | 0.00 | 454.20 | 0.00 | 908.40 | H/S/ M |
| Técnico Cb II | 31- II- II | 393.52 | 426.31 | 393.52 | 0.00 | 0.00 | 0.00 | 0.00 | 0.00 | 0.00 | 0.00 | 0.00 | 0.00 | 0.00 | 0.00 | 0.00 | 393.52 | 0.00 | 787.03 | H/S/ M |
| Técnico Cb I | 31- II- III | 350.15 | 379.33 | 350.15 | 0.00 | 0.00 | 0.00 | 0.00 | 0.00 | 0.00 | 0.00 | 0.00 | 0.00 | 0.00 | 0.00 | 0.00 | 350.15 | 0.00 | 700.30 | H/S/ M |
| Técnico Instructor "A" | 31- II- IV | 257.37 | 278.81 | 257.37 | 0.00 | 0.00 | 0.00 | 0.00 | 0.00 | 0.00 | 0.00 | 0.00 | 0.00 | 0.00 | 0.00 | 0.00 | 257.37 | 0.00 | 514.73 | H/S/ M |

**ANEXO 35.
UNIVERSIDAD POLITÉCNICA DE TLAXCALA, REGIÓN PONIENTE.
ANALÍTICO DE PLAZAS**

| NIVEL | PUESTO | NÚMERO DE PLAZAS | SUELDO BASE |
|-------|--------------------------|------------------|-------------|
| 1 | Rector | 1 | 55,099.00 |
| 2 | Abogado General | 1 | 25,320.00 |
| 3 | Secretarios | 1 | 25,320.00 |
| 4 | Directores | 3 | 22,000.00 |
| 5 | Subdirectores | 1 | 20,000.00 |
| 6 | Jefes de Departamento | 10 | 9,875.00 |
| 7 | Jefe de Oficina (B) | 4 | 6,240.00 |
| 8 | Asistente del Rector | 1 | 5,398.00 |
| 9 | Técnico en Mantenimiento | 1 | 4,940.00 |

| | | | |
|----|----------------------------|---|----------|
| 10 | Asistente Administrativo | 3 | 4,680.00 |
| 11 | Auxiliares Administrativos | 5 | 4,628.00 |
| 12 | Jefe de Oficina (A) | 2 | 4,628.00 |
| 13 | Chofer | 2 | 4,628.00 |
| 14 | Velador | 3 | 4,420.00 |
| 15 | Intendente | 3 | 4,368.00 |

TABULADOR DE MANDOS MEDIOS Y SUPERIORES

| TIPO DE PERSONAL | HOMÓLOGOS | PERCEPCIÓN MENSUAL NETA | PERCEPCIÓN MENSUAL MÁS PROPORCIÓN DE AGUINALDO Y PRIMA VACACIONAL NETA | COSTO MENSUAL PROMEDIO DE REMUNERACIONES BRUTAS | | | | | | | |
|---------------------------|-----------|-------------------------|--|---|---------------------------|----------|---------------|----------------------|------------------------------|------------------|-------------|
| | | | | SUELDO BASE | PRESTACIONES ADICIONALES | | | | AGUINALDO Y PRIMA VACACIONAL | SEGURIDAD SOCIAL | COSTO TOTAL |
| | | | | | PERCEPCIÓN COMPLEMENTARIA | DESPENSA | INC AL AHORRO | SEGURO DE SEPARACIÓN | | | |
| Rector | 1 | 40,735.88 | 6,822.00 | 55,099.00 | 0.00 | 0.00 | 0.00 | 0.00 | 8,793.52 | 1,515.00 | 65,407.52 |
| Secretario Administrativo | 1 | 20,153.30 | 3,394.00 | 25,320.00 | 0.00 | 0.00 | 0.00 | 0.00 | 4,041.00 | 770.00 | 30,131.00 |
| Abogado | 1 | 20,153.00 | 3,394.00 | 25,320.00 | 0.00 | 0.00 | 0.00 | 0.00 | 4,041.00 | 770.00 | 30,131.00 |
| Director | 3 | 17,718.62 | 2,980.00 | 22,000.00 | 0.00 | 0.00 | 0.00 | 0.00 | 3,511.00 | 666.00 | 26,177.00 |
| Subdirector | 1 | 16,235.08 | 2,724.00 | 20,000.00 | 0.00 | 0.00 | 0.00 | 0.00 | 3,180.00 | 603.00 | 23,783.00 |
| Jefes de Departamento | 10 | 8,576.00 | 1,475.00 | 9,875.00 | 0.00 | 0.00 | 0.00 | 0.00 | 1,576.00 | 284.00 | 11,735.00 |

TABULADOR DE PERSONAL OPERATIVO

| PUESTO | N.º VEL. | PERCEPCIÓN MENSUAL NETA | PERCEPCIÓN MENSUAL MÁS PROPORCIÓN DE AGUINALDO Y PRIMA VACACIONAL NETA | COSTO MENSUAL PROMEDIO DE REMUNERACIONES BRUTAS | | | | | | | | | | | | TIPO DE PUESTO: BASE B, CONFIANZA C, FUNCIONARIO F, HONORARIOS H. | |
|----------------------------|----------|-------------------------|--|---|-----------------------|--------------|---------------|--------------------|----------|--------------|---------------------|----------------------|----------|------------------------------|------------------|---|-------------|
| | | | | SUELDO BASE | PERCEPCIÓN COMPLEMENT | CAPACITACION | COM PENSACION | AYUDA PARA PASAJES | DESPENSA | QUINQUENIO * | INCENTIVO AL AHORRO | SEGURO DE SEPARACION | PEN-SION | AGUINALDO Y PRIMA VACACIONAL | SEGURIDAD SOCIAL | | COSTO TOTAL |
| | | | | | | | | | | | | | | | | | |
| Jefe de Oficina "A" | 12 | 4,564.42 | 775.00 | 4,628.00 | 62.00 | 0.00 | 0.00 | 0.00 | 0.00 | 0.00 | 0.00 | 0.00 | 0.00 | 736.00 | 125.00 | 5,551.00 | C |
| Asistente de Rector | 8 | 5,170.00 | 886.00 | 5,398.00 | 0.00 | 0.00 | 0.00 | 0.00 | 0.00 | 0.00 | 0.00 | 0.00 | 0.00 | 861.00 | 145.00 | 6,404.00 | C |
| Técnico en Mantenimiento | 9 | 4,805.00 | 805.00 | 4,940.00 | 0.00 | 0.00 | 0.00 | 0.00 | 0.00 | 0.00 | 0.00 | 0.00 | 0.00 | 788.00 | 123.00 | 5,851.00 | C |
| Auxiliares Administrativos | 11 | 4,564.00 | 775.00 | 4,628.00 | 62.00 | 0.00 | 0.00 | 0.00 | 0.00 | 0.00 | 0.00 | 0.00 | 0.00 | 736.00 | 125.00 | 5,551.00 | C |
| Asistente Administrativo | 10 | 4,609.00 | 784.00 | 4,680.00 | 56.00 | 0.00 | 0.00 | 0.00 | 0.00 | 0.00 | 0.00 | 0.00 | 0.00 | 747.00 | 126.00 | 5,609.00 | C |
| Chofer | 13 | 4,564.00 | 775.00 | 4,628.00 | 62.00 | 0.00 | 0.00 | 0.00 | 0.00 | 0.00 | 0.00 | 0.00 | 0.00 | 736.00 | 125.00 | 5,551.00 | C |
| Intendentes | 15 | 4,368.00 | 739.00 | 4,368.00 | 118.00 | 0.00 | 0.00 | 0.00 | 0.00 | 0.00 | 0.00 | 0.00 | 0.00 | 697.00 | 118.00 | 5,301.00 | C |
| Veladores | 14 | 4,413.00 | 748.00 | 4,420.00 | 113.00 | 0.00 | 0.00 | 0.00 | 0.00 | 0.00 | 0.00 | 0.00 | 0.00 | 705.00 | 119.00 | 5,357.00 | C |

**ANEXO 36.
ANALÍTICO DE PLAZAS SECTOR SALUD.**

| NIVEL | PUESTO | NUMERO DE PLAZAS | SUELDO BASE |
|---------|--|------------------|-------------|
| CF21135 | Auditor Encargado | 1 | 4,351.60 |
| CF21905 | Coord. Dict. de Servicios Especializados | 2 | 5,313.08 |
| CF34068 | Jefe de Jurisdicción Sanitaria Abc | 3 | 4,351.60 |

| | | | |
|---------|--|----|-----------|
| CF34245 | Director de Hospital Estatal | 1 | 5,233.52 |
| CF34260 | Subjefe de Servicios Estatales | 6 | 6,713.18 |
| CF34261 | Subdirector Estatal | 5 | 5,233.52 |
| CF34263 | Jefe de Departamento Estatal | 24 | 4,540.86 |
| CF40002 | Soporte Administrativo C | 5 | 8,253.00 |
| CF40003 | Soporte Administrativo B | 6 | 7,862.00 |
| CF40004 | Soporte Administrativo A | 5 | 7,496.00 |
| CF41001 | Jefe de Unidad de Atención Medica "A" | 1 | 16,270.00 |
| CF41006 | Subdirector Médico B en Hospital | 1 | 19,702.00 |
| CF41013 | Jefe de Servicios | 9 | 19,702.00 |
| CF41015 | Coordinador Médico en Área Normativa A | 7 | 14,038.00 |
| CF41018 | Jefe de Laboratorio Clínico | 3 | 14,592.00 |
| CF41024 | Jefe de Enfermeras A | 8 | 14,661.00 |
| CF41030 | Jefe de Registros Hospitalarios | 2 | 8,600.00 |
| CF41031 | Jefe de Farmacia | 2 | 12,855.00 |
| CF41038 | Supervisión de Acción Comunitaria de P.A.P.A | 2 | 8,515.00 |
| CF41040 | Supervisor Medico en Área Normativa | 1 | 15,797.00 |
| CF41052 | Subjefe de Enfermeras | 1 | 13,962.00 |
| CF41054 | Jefe de Trabajo Social en Área Medica | 1 | 11,974.00 |
| CF41055 | Auxiliar de Verificación Sanitaria | 2 | 7,070.00 |
| CF41056 | Técnico en Verif. Dict. o Saneamiento A | 15 | 8,515.00 |
| CF41057 | Técnico en Verif. Dict. o Saneamiento B | 3 | 8,594.00 |
| CF41058 | Técnico en Verif. Dict. o Saneamiento C | 2 | 10,458.00 |
| CF41059 | Verificador o Dictaminador Sanitario A | 3 | 11,588.00 |
| CF41060 | Verificador o Dictaminador Sanitario B | 5 | 11,974.00 |
| CF41061 | Verificador o Dictaminador Sanitario C | 3 | 13,343.00 |
| CF41062 | Verificador o Dictaminador Especializado A | 7 | 13,542.00 |
| CF41063 | Verificador o Dictaminador Especializado B | 1 | 14,038.00 |
| CF41064 | Verificador o Dictaminador Especializado C | 2 | 14,592.00 |
| CF41065 | Verificador o Dictaminador Especializado D | 3 | 15,538.00 |
| CF41075 | Coordinador de Paramédicos en Área Normativa A | 1 | 11,266.00 |
| CF52254 | Jefe de los Servicios Coord. de Salud | 1 | 11,817.66 |

| | | | |
|---------|--|------|-----------|
| CF53083 | Secretario Particular de S. P. S. 33. | 1 | 5,164.10 |
| M01004 | Médico Especialista A | 533 | 16,272.00 |
| M01005 | Cirujano Dentista Especializado | 2 | 15,881.00 |
| M01006 | Médico General A | 825 | 14,038.00 |
| M01007 | Cirujano Dentista A | 173 | 13,468.00 |
| M01008 | Médico General B | 39 | 14,637.00 |
| M01009 | Médico General C | 35 | 15,881.00 |
| M01010 | Médico Especialista B | 37 | 16,908.00 |
| M01011 | Médico Especialista C | 27 | 19,398.00 |
| M01014 | Cirujano Dentista B | 5 | 14,011.00 |
| M01015 | Cirujano Dentista C | 2 | 14,713.00 |
| M02001 | Químico A | 18 | 12,855.00 |
| M02002 | Biólogo A | 1 | 12,855.00 |
| M02003 | Técnico Laboratorista A | 29 | 8,179.00 |
| M02005 | Auxiliar de Laboratorio y/o Bioterio A | 161 | 7,070.00 |
| M02006 | Técnico Radiólogo o en Radioterapia | 55 | 8,186.00 |
| M02007 | Técnico en Electrodiagnóstico | 1 | 8,179.00 |
| M02012 | Terapista | 12 | 8,179.00 |
| M02015 | Psicólogo Clínico | 66 | 12,052.00 |
| M02016 | Citotecnólogo A | 9 | 8,179.00 |
| M02023 | Técnico Especialista en Biol. y Reactivos | 1 | 8,515.00 |
| M02029 | Paramédico en Área Normativa | 2 | 10,278.00 |
| M02031 | Enfermera Jefe de Servicio | 65 | 14,207.00 |
| M02032 | Coordinador de Enseñanza de Enfermería | 2 | 13,614.00 |
| M02034 | Enfermera Especialista A | 5 | 9,945.00 |
| M02035 | Enfermera General Titulada A | 230 | 9,012.00 |
| M02036 | Auxiliar de enfermería A | 1580 | 7,797.00 |
| M02038 | Oficial y/o Preparador Despachador de Farmacia | 14 | 8,179.00 |
| M02040 | Trabajador Social en Área Médica A | 7 | 8,640.00 |
| M02044 | Subjefe de Dietética | 1 | 8,515.00 |
| M02045 | Dietista | 15 | 8,179.00 |
| M02046 | Cocinero Jefe de Hospital | 1 | 7,120.00 |
| M02047 | Cocinero en Hospital | 28 | 7,100.00 |

| | | | |
|--------|---|-----|-----------|
| M02048 | Auxiliar de Cocina en Hospital | 108 | 7,070.00 |
| M02049 | Nutricionista | 5 | 11,097.00 |
| M02050 | Técnico en Nutrición | 54 | 8,515.00 |
| M02057 | Jefe de Estadística y Archivo Clínico | 10 | 7,999.00 |
| M02058 | Técnico en Estadística en Área Medica | 9 | 7,787.00 |
| M02059 | Auxiliar de Estadística y Archivo Clínico | 16 | 7,070.00 |
| M02060 | Jefe de Admisión | 1 | 7,999.00 |
| M02063 | Ayudante en Autopsias | 1 | 7,070.00 |
| M02064 | Auxiliar Técnico de Diagnóstico y/o Trat. | 1 | 7,070.00 |
| M02066 | Técnico en Trabajo Social en Área Médica "A" | 130 | 7,718.00 |
| M02072 | Supervisora de Trabajo Social en Área Medica | 1 | 9,012.00 |
| M02074 | Laboratorista A | 10 | 8,464.00 |
| M02075 | Inhaloterapeuta | 9 | 8,179.00 |
| M02077 | Quim. Jefe de Secc. de Laboratorio de Análisis Clínicos A | 8 | 14,350.00 |
| M02081 | Enfermera General Titulada B | 27 | 9,580.00 |
| M02082 | Auxiliar de enfermería B | 41 | 8,518.00 |
| M02085 | Trabajadora Social en Área Médica B | 23 | 8,719.00 |
| M02088 | Químico B | 1 | 13,468.00 |
| M02094 | Laboratorista B | 1 | 8,515.00 |
| M02095 | Técnico Laboratorista B | 11 | 8,387.00 |
| M02105 | Enfermera General Titulada C | 238 | 12,052.00 |
| M02107 | Enfermera Especialista C | 73 | 13,328.00 |
| M02109 | Terapista Profesional en Rehabilitación | 2 | 12,052.00 |
| M02110 | Profesor en Trabajo Social en Área Médica A | 21 | 11,384.00 |
| M02112 | Superv. Prof. en Trabajo Social en Área Médica C | 5 | 11,838.00 |
| M03002 | Veterinario "A" | 19 | 12,855.00 |
| M03004 | Promotor En Salud | 10 | 8,179.00 |
| M03005 | Afanadora | 421 | 7,070.00 |
| M03006 | Camillero | 107 | 7,070.00 |
| M03011 | Lavandera en Hospital | 39 | 7,070.00 |
| M03012 | Operador de Calderas en Hospital | 12 | 7,070.00 |
| M03013 | Técnico Operador de Calderas en Hospital | 1 | 7,070.00 |
| M03018 | Apoyo Administrativo en Salud A8 | 14 | 7,520.00 |

| | | | |
|--------|------------------------------------|------|----------|
| M03019 | Apoyo Administrativo en Salud A7 | 73 | 7,245.00 |
| M03020 | Apoyo Administrativo en Salud A6 | 105 | 7,195.00 |
| M03021 | Apoyo Administrativo en Salud A5 | 50 | 7,170.00 |
| M03022 | Apoyo Administrativo en Salud A4 | 54 | 7,145.00 |
| M03023 | Apoyo Administrativo en Salud A3 | 87 | 7,120.00 |
| M03024 | Apoyo Administrativo en Salud A2 | 62 | 7,070.00 |
| M03025 | Apoyo Administrativo en Salud - A1 | 1413 | 7,020.00 |

ANEXO 37.

TABULADOR DE MANDOS MEDIOS Y SUPERIORES DEL SECTOR SALUD.

| TIPO DE PERSONAL | HOMOLOGOS | PERCEPCION MENSUAL NETA | PERCEPCION MENSUAL MAS PROPORCION DE AGUINALDO Y PRIMA VACACIONAL NETA | COSTO MENSUAL PROMEDIO DE REMUNERACIONES BRUTAS | | | | | | | |
|----------------------|-----------|-------------------------|--|---|--------------------------|---------------------------|---------------|----------------------|------------------------------|------------------|-------------|
| | | | | SUELDO BASE | PRESTACIONES ADICIONALES | | | | AGUINALDO Y PRIMA VACACIONAL | SEGURIDAD SOCIAL | COSTO TOTAL |
| | | | | | DESPENSA | PERCEPCION COMPLEMENTARIA | INC AL AHORRO | SEGURO DE SEPARACION | | | |
| Secretario del Ramo | X | 35,050.80 | 39,918.97 | 11,817.66 | 465.00 | 34,343.06 | 0.00 | 0.00 | 6,411.21 | 0.00 | 53,036.93 |
| Director de Área | X | 21,825.00 | 24,856.25 | 6,713.18 | 465.00 | 20,268.00 | 0.00 | 0.00 | 3,747.39 | 0.00 | 31,193.57 |
| Jefe de Departamento | X | 15,357.00 | 17,489.92 | 5,233.52 | 465.00 | 13,032.00 | 0.00 | 0.00 | 2,536.88 | 0.00 | 21,267.40 |
| Jefe de Oficina | X | 10,506.00 | 11,965.17 | 4,540.00 | 465.00 | 7,556.00 | 0.00 | 0.00 | 1,680.00 | 0.00 | 14,241.00 |

ANEXO 38.

TABULADOR DEL SECTOR SALUD (ESTATAL).

| PUESTO | PERCEPCION MENSUAL NETA | PERCEPCION MENSUAL MAS PROPORCION DE AGUINALDO Y PRIMA VACACIONAL NETA | COSTO MENSUAL PROMEDIO DE REMUNERACIONES BRUTAS | | | | | | | | |
|-----------------------------------|-------------------------|--|---|--------------------------|--------------------|----------|---------------|------------------------------|------------------|-------------|----------------|
| | | | SUELDO BASE | PRESTACIONES ADICIONALES | | | | AGUINALDO Y PRIMA VACACIONAL | SEGURIDAD SOCIAL | COSTO TOTAL | TIPO DE PUESTO |
| | | | | VALES | OTRAS PRESTACIONES | DESPENSA | INC AL AHORRO | | | | |
| Terapeuta Física y Rehabilitación | 4,382.70 | 4,991.41 | 4,252.00 | 0.00 | 130.70 | 0.00 | 0.00 | 608.71 | 0.00 | 4,991.41 | H |
| Auxiliar de Archivo | 4,382.70 | 4,991.41 | 4,252.00 | 0.00 | 130.70 | 0.00 | 0.00 | 608.71 | 0.00 | 4,991.41 | H |
| Auxiliar de Cocina | 4,382.70 | 4,991.41 | 4,252.00 | 0.00 | 130.70 | 0.00 | 0.00 | 608.71 | 0.00 | 4,991.41 | H |
| Auxiliar de Estadística | 4,382.70 | 4,991.41 | 4,252.00 | 0.00 | 130.70 | 0.00 | 0.00 | 608.71 | 0.00 | 4,991.41 | H |
| Auxiliar de Farmacia | 4,382.70 | 4,991.41 | 4,252.00 | 0.00 | 130.70 | 0.00 | 0.00 | 608.71 | 0.00 | 4,991.41 | H |
| Camillero | 4,382.70 | 4,991.41 | 4,252.00 | 0.00 | 130.70 | 0.00 | 0.00 | 608.71 | 0.00 | 4,991.41 | H |
| Dietólogo | 4,382.70 | 4,991.41 | 4,252.00 | 0.00 | 130.70 | 0.00 | 0.00 | 608.71 | 0.00 | 4,991.41 | H |
| Enfermera | 4,382.70 | 4,991.41 | 4,252.00 | 0.00 | 130.70 | 0.00 | 0.00 | 608.71 | 0.00 | 4,991.41 | H |
| Lavandería | 4,382.70 | 4,991.41 | 4,252.00 | 0.00 | 130.70 | 0.00 | 0.00 | 608.71 | 0.00 | 4,991.41 | H |
| Médico Veterinario | 4,382.70 | 4,991.41 | 4,252.00 | 0.00 | 130.70 | 0.00 | 0.00 | 608.71 | 0.00 | 4,991.41 | H |
| Nutriólogo | 6,254.00 | 7,122.61 | 6,496.00 | 0.00 | 130.70 | 0.00 | 0.00 | 920.38 | 0.00 | 7,547.08 | H |
| Psicólogo | 6,254.00 | 7,122.61 | 6,496.00 | 0.00 | 130.70 | 0.00 | 0.00 | 920.38 | 0.00 | 7,547.08 | H |
| Químico | 6,254.00 | 7,122.61 | 6,496.00 | 0.00 | 130.70 | 0.00 | 0.00 | 920.38 | 0.00 | 7,547.08 | H |

| | | | | | | | | | | | |
|---|-----------|-----------|-----------|------|--------|------|------|----------|------|-----------|---|
| Sociólogo | 6,254.00 | 7,122.61 | 6,496.00 | 0.00 | 130.70 | 0.00 | 0.00 | 920.38 | 0.00 | 7,547.08 | H |
| Técnico Laboratorista | 4,382.70 | 4,991.41 | 4,252.00 | 0.00 | 130.70 | 0.00 | 0.00 | 608.71 | 0.00 | 4,991.41 | H |
| Técnico Radiólogo | 4,382.70 | 4,991.41 | 4,252.00 | 0.00 | 130.70 | 0.00 | 0.00 | 608.71 | 0.00 | 4,991.41 | H |
| Trabajador Social | 4,382.70 | 4,991.41 | 4,252.00 | 0.00 | 130.70 | 0.00 | 0.00 | 608.71 | 0.00 | 4,991.41 | H |
| Afanador y/o Servicios Generales | 4,382.70 | 4,991.41 | 4,252.00 | 0.00 | 130.70 | 0.00 | 0.00 | 608.71 | 0.00 | 4,991.41 | H |
| Administrador Primer Nivel | 4,382.70 | 4,991.41 | 4,252.00 | 0.00 | 130.70 | 0.00 | 0.00 | 608.71 | 0.00 | 4,991.41 | H |
| Auxiliar Administrativo | 4,382.70 | 4,991.41 | 4,252.00 | 0.00 | 130.70 | 0.00 | 0.00 | 608.71 | 0.00 | 4,991.41 | H |
| Coordinador de Programa | 4,382.70 | 4,991.41 | 4,252.00 | 0.00 | 130.70 | 0.00 | 0.00 | 608.71 | 0.00 | 4,991.41 | H |
| Responsable de Recursos Humanos 1er Nivel | 4,382.70 | 4,991.41 | 4,252.00 | 0.00 | 130.70 | 0.00 | 0.00 | 608.71 | 0.00 | 4,991.41 | H |
| Responsable de Área | 4,382.70 | 4,991.41 | 4,252.00 | 0.00 | 130.70 | 0.00 | 0.00 | 608.71 | 0.00 | 4,991.41 | H |
| Cirujano Dentista 1er Nivel | 4,382.70 | 4,991.41 | 4,252.00 | 0.00 | 130.70 | 0.00 | 0.00 | 608.71 | 0.00 | 4,991.41 | H |
| Médico General 1er Nivel | 4,231.06 | 4,818.71 | 4,088.00 | 0.00 | 143.06 | 0.00 | 0.00 | 587.65 | 0.00 | 4,818.71 | H |
| Encargado de Área | 5,294.79 | 6,030.18 | 5,374.00 | 0.00 | 0.00 | 0.00 | 0.00 | 746.39 | 0.00 | 6,120.39 | H |
| Verificador Sanitario | 5,295.68 | 6,031.19 | 5,375.00 | 0.00 | 0.00 | 0.00 | 0.00 | 746.53 | 0.00 | 6,121.53 | H |
| Responsable de Recursos Humanos Segundo Nivel | 6,253.63 | 7,122.19 | 6,496.00 | 0.00 | 0.00 | 0.00 | 0.00 | 902.22 | 0.00 | 7,398.22 | H |
| Cirujano Dentista Segundo Nivel | 6,253.63 | 7,122.19 | 6,496.00 | 0.00 | 0.00 | 0.00 | 0.00 | 902.22 | 0.00 | 7,398.22 | H |
| Dictaminador Sanitario | 6,253.63 | 7,122.19 | 6,496.00 | 0.00 | 0.00 | 0.00 | 0.00 | 902.22 | 0.00 | 7,398.22 | H |
| Auxiliar Administrativo | 6,253.63 | 7,122.19 | 6,496.00 | 0.00 | 0.00 | 0.00 | 0.00 | 902.22 | 0.00 | 7,398.22 | H |
| Médico General 2do. Nivel | 6,253.63 | 7,122.19 | 6,496.00 | 0.00 | 0.00 | 0.00 | 0.00 | 902.22 | 0.00 | 7,398.22 | H |
| Administrador de Primer Nivel | 10,000.16 | 11,389.07 | 11,306.00 | 0.00 | 0.00 | 0.00 | 0.00 | 1,570.28 | 0.00 | 12,876.28 | H |
| Administrador de Segundo Nivel | 13,201.00 | 15,034.47 | 13,500.00 | 0.00 | 0.00 | 0.00 | 0.00 | 1,875.00 | 0.00 | 15,375.00 | H |
| Jefe de Oficina | 9,986.00 | 11,372.94 | 11,288.00 | 0.00 | 0.00 | 0.00 | 0.00 | 1,567.78 | 0.00 | 12,855.78 | H |
| Coordinador Estatal | 11,000.46 | 12,528.30 | 12,578.00 | 0.00 | 0.00 | 0.00 | 0.00 | 1,746.94 | 0.00 | 14,324.94 | H |
| Médico Especialista | 16,000.39 | 18,222.67 | 18,936.00 | 0.00 | 0.00 | 0.00 | 0.00 | 2,630.00 | 0.00 | 21,566.00 | H |
| Medico Subespecialista | 20,001.67 | 22,779.68 | 24,116.00 | 0.00 | 0.00 | 0.00 | 0.00 | 3,349.44 | 0.00 | 27,465.44 | H |
| Asesor de Secretario | 34,999.90 | 39,861.00 | 44,744.00 | 0.00 | 0.00 | 0.00 | 0.00 | 6,214.44 | 0.00 | 50,958.44 | H |

**ANEXO 39.
TABULADOR DEL SECTOR SALUD (FEDERAL).**

| PUESTO | PERCEPCION MENSUAL NETA | PERCEPCION MENSUAL MAS PROPORCION DE AGUINALDO Y PRIMA VACACIONAL NETA | COSTO MENSUAL PROMEDIO DE REMUNERACIONES BRUTAS | | | | | | | | |
|-------------------------|-------------------------|--|---|--------------------------|---------------------------|--------------------|----------|------------------------------|------------------|-------------|----------------|
| | | | SUELDO BASE | PRESTACIONES ADICIONALES | | | | AGUINALDO Y PRIMA VACACIONAL | SEGURIDAD SOCIAL | COSTO TOTAL | TIPO DE PUESTO |
| | | | | DESPENSA | PERCEPCION COMPLEMENTARIA | OTRAS PRESTACIONES | DESPENSA | | | | |
| Médico Especialista "A" | 25,043.00 | 28,521.19 | 16,272.00 | 465.00 | 0.00 | 18,165.00 | 0.00 | 2,260.00 | 0.00 | 37,162.00 | B |
| Médico General "A" | 22,110.82 | 25,181.77 | 14,038.00 | 465.00 | 0.00 | 15,017.00 | 0.00 | 1,949.72 | 0.00 | 31,469.72 | B |
| Cirujano Dentista "A" | 21,028.82 | 23,949.49 | 13,468.00 | 465.00 | 0.00 | 14,067.00 | 0.00 | 1,870.56 | 0.00 | 29,870.56 | B |
| Médico General "B" | 22,212.80 | 25,297.91 | 14,637.00 | 465.00 | 0.00 | 16,202.00 | 0.00 | 2,032.92 | 0.00 | 33,336.92 | B |
| Médico General "C" | 24,873.08 | 28,327.67 | 15,881.00 | 465.00 | 0.00 | 18,220.00 | 0.00 | 2,205.69 | 0.00 | 36,771.69 | B |
| Médico Especialista "B" | 25,257.18 | 28,765.12 | 16,908.00 | 465.00 | 0.00 | 19,260.00 | 0.00 | 2,348.33 | 0.00 | 38,981.33 | B |
| Médico Especialista "C" | 27,637.34 | 31,475.86 | 19,398.00 | 465.00 | 0.00 | 20,403.00 | 0.00 | 2,694.17 | 0.00 | 42,960.17 | B |

| | | | | | | | | | | | |
|--|-----------|-----------|-----------|--------|------|-----------|------|----------|------|-----------|---|
| Cirujano Dentista "B" | 22,280.44 | 25,374.95 | 14,011.00 | 465.00 | 0.00 | 15,306.00 | 0.00 | 1,945.97 | 0.00 | 31,727.97 | B |
| Cirujano Dentista "C" | 21,898.78 | 24,940.28 | 14,713.00 | 465.00 | 0.00 | 15,965.00 | 0.00 | 2,043.47 | 0.00 | 33,186.47 | B |
| Químico "A" | 19,266.34 | 21,942.22 | 12,855.00 | 465.00 | 0.00 | 12,319.00 | 0.00 | 1,785.42 | 0.00 | 27,424.42 | B |
| Técnico Laboratorista "A" | 10,152.86 | 11,562.98 | 8,179.00 | 465.00 | 0.00 | 5,200.00 | 0.00 | 1,135.97 | 0.00 | 14,979.97 | B |
| Aux. de Laboratorio y/o Bioterio "A" | 8,668.82 | 9,872.82 | 7,070.00 | 465.00 | 0.00 | 4,103.00 | 0.00 | 981.94 | 0.00 | 12,619.94 | B |
| Técnico Radiólogo o en Radioterapia | 9,297.98 | 10,589.37 | 8,464.00 | 465.00 | 0.00 | 5,324.00 | 0.00 | 1,175.56 | 0.00 | 15,428.56 | B |
| Terapista | 10,414.40 | 11,860.84 | 8,179.00 | 465.00 | 0.00 | 5,200.00 | 0.00 | 1,135.97 | 0.00 | 14,979.97 | B |
| Psicólogo Clínico | 17,146.60 | 19,528.07 | 12,052.00 | 465.00 | 0.00 | 10,767.00 | 0.00 | 1,673.89 | 0.00 | 24,957.89 | B |
| Citotecnólogo "A" | 10,739.88 | 12,231.53 | 8,179.00 | 465.00 | 0.00 | 5,200.00 | 0.00 | 1,135.97 | 0.00 | 14,979.97 | B |
| Paramédico en Área Normativa | 13,031.72 | 14,841.68 | 10,278.00 | 465.00 | 0.00 | 6,441.00 | 0.00 | 1,427.50 | 0.00 | 18,611.50 | B |
| Enfermera Jefe de Servicio | 20,951.54 | 23,861.48 | 14,207.00 | 465.00 | 0.00 | 14,039.00 | 0.00 | 1,973.19 | 0.00 | 30,684.19 | B |
| Coord. de Enseñanza de Enfermería | 21,445.94 | 24,424.54 | 13,614.00 | 465.00 | 0.00 | 14,524.00 | 0.00 | 1,890.83 | 0.00 | 30,493.83 | B |
| Enfermera Especialista "A" | 14,553.06 | 16,574.32 | 9,945.00 | 465.00 | 0.00 | 9,485.00 | 0.00 | 1,381.25 | 0.00 | 21,276.25 | B |
| Enfermera General Titulada "A" | 12,114.94 | 13,797.57 | 9,012.00 | 465.00 | 0.00 | 8,693.00 | 0.00 | 1,251.67 | 0.00 | 19,421.67 | B |
| Auxiliar de Enfermería "A" | 12,180.82 | 13,872.60 | 7,797.00 | 465.00 | 0.00 | 7,353.00 | 0.00 | 1,082.92 | 0.00 | 16,697.92 | B |
| Oficial y/o Prep. Despachador de Farmacia | 10,438.28 | 11,888.04 | 8,179.00 | 465.00 | 0.00 | 5,200.00 | 0.00 | 1,135.97 | 0.00 | 14,979.97 | B |
| Trabajadora Social en Área Médica "A" | 12,302.02 | 14,010.63 | 8,640.00 | 465.00 | 0.00 | 7,216.00 | 0.00 | 1,200.00 | 0.00 | 17,521.00 | B |
| Subjefe de Dietética | 11,091.42 | 12,631.90 | 8,515.00 | 465.00 | 0.00 | 5,752.00 | 0.00 | 1,182.64 | 0.00 | 15,914.64 | B |
| Dietista | 10,406.44 | 11,851.78 | 8,179.00 | 465.00 | 0.00 | 5,200.00 | 0.00 | 1,135.97 | 0.00 | 14,979.97 | B |
| Cocinero Jefe de Hospital | 8,910.38 | 10,147.93 | 7,120.00 | 465.00 | 0.00 | 4,103.00 | 0.00 | 988.89 | 0.00 | 12,676.89 | B |
| Cocinero en Hospital | 8,375.64 | 9,538.92 | 7,100.00 | 465.00 | 0.00 | 3,439.00 | 0.00 | 986.11 | 0.00 | 11,990.11 | B |
| Aux. de Cocina en Hospital | 8,588.20 | 9,781.01 | 7,070.00 | 465.00 | 0.00 | 3,405.00 | 0.00 | 981.94 | 0.00 | 11,921.94 | B |
| Nutricionista | 14,326.22 | 16,315.97 | 11,097.00 | 465.00 | 0.00 | 7,834.00 | 0.00 | 1,541.25 | 0.00 | 20,937.25 | B |
| Técnico en Nutrición | 11,083.48 | 12,622.85 | 8,515.00 | 465.00 | 0.00 | 5,752.00 | 0.00 | 1,182.64 | 0.00 | 15,914.64 | B |
| Jefe de Estadística y Archivo Clínico | 10,200.70 | 11,617.46 | 7,999.00 | 465.00 | 0.00 | 5,001.00 | 0.00 | 1,110.97 | 0.00 | 14,575.97 | B |
| Técnico en Estadística en Área Médica | 9,909.74 | 11,286.09 | 7,787.00 | 465.00 | 0.00 | 4,841.00 | 0.00 | 1,081.53 | 0.00 | 14,174.53 | B |
| Aux. De Estadística Y Archivo Clínico | 8,364.80 | 9,526.58 | 7,070.00 | 465.00 | 0.00 | 3,439.00 | 0.00 | 981.94 | 0.00 | 11,955.94 | B |
| Jefe de Administración | 10,154.08 | 11,564.37 | 7,999.00 | 465.00 | 0.00 | 5,001.00 | 0.00 | 1,110.97 | 0.00 | 14,575.97 | B |
| Ayudante de Autopsias | 8,692.80 | 9,900.13 | 7,070.00 | 465.00 | 0.00 | 4,103.00 | 0.00 | 981.94 | 0.00 | 12,619.94 | B |
| Auxiliar Técnico de Diagnóstico y/o Tratamiento | 8,578.92 | 9,770.44 | 7,070.00 | 465.00 | 0.00 | 3,439.00 | 0.00 | 981.94 | 0.00 | 11,955.94 | B |
| Técnico en Trabajo Social en Área Médica "A" | 10,108.58 | 11,512.55 | 8,179.00 | 465.00 | 0.00 | 5,201.00 | 0.00 | 1,135.97 | 0.00 | 14,980.97 | B |
| Laboratorista "A" | 10,452.12 | 11,903.80 | 8,464.00 | 465.00 | 0.00 | 5,324.00 | 0.00 | 1,175.56 | 0.00 | 15,428.56 | B |
| Químico Jefe De Secc. de Lab. de Análisis Clínicos "A" | 21,514.56 | 24,502.69 | 14,350.00 | 465.00 | 0.00 | 15,421.00 | 0.00 | 1,993.06 | 0.00 | 32,229.06 | B |
| Enfermera General Titulada "B" | 14,982.70 | 17,063.63 | 9,580.00 | 465.00 | 0.00 | 9,470.00 | 0.00 | 1,330.56 | 0.00 | 20,845.56 | B |
| Auxiliar De Enfermería "B" | 12,988.98 | 14,793.01 | 8,518.00 | 465.00 | 0.00 | 7,875.00 | 0.00 | 1,183.06 | 0.00 | 18,041.06 | B |
| Trabajadora Social en Área Médica "B" | 13,157.68 | 14,985.14 | 8,719.00 | 465.00 | 0.00 | 8,619.00 | 0.00 | 1,210.97 | 0.00 | 19,013.97 | B |
| Químico "B" | 20,100.52 | 22,892.26 | 13,468.00 | 465.00 | 0.00 | 14,067.00 | 0.00 | 1,870.56 | 0.00 | 29,870.56 | B |
| Técnico Laboratorista "B" | 10,280.26 | 11,708.07 | 8,387.00 | 465.00 | 0.00 | 5,174.00 | 0.00 | 1,164.86 | 0.00 | 15,190.86 | B |
| Enfermera General Titulada "C" | 16,769.22 | 19,098.28 | 12,052.00 | 465.00 | 0.00 | 10,767.00 | 0.00 | 1,673.89 | 0.00 | 24,957.89 | B |
| Enfermera Especialista "C" | 18,520.40 | 21,092.68 | 13,328.00 | 465.00 | 0.00 | 11,611.00 | 0.00 | 1,851.11 | 0.00 | 27,255.11 | B |
| Profesional en Trabajo Social en Área Médica "A" | 15,485.66 | 17,636.45 | 11,384.00 | 465.00 | 0.00 | 9,200.00 | 0.00 | 1,581.11 | 0.00 | 22,630.11 | B |

| | | | | | | | | | | | |
|--|-----------|-----------|-----------|--------|------|-----------|------|----------|------|-----------|---|
| Supervisora Profesional en Trabajo Social en Área Médica "C" | 16,856.02 | 19,197.13 | 11,838.00 | 465.00 | 0.00 | 10,545.00 | 0.00 | 1,644.17 | 0.00 | 24,492.17 | B |
| Veterinario "A" | 18,397.06 | 20,952.21 | 12,855.00 | 465.00 | 0.00 | 12,319.00 | 0.00 | 1,785.42 | 0.00 | 27,424.42 | B |
| Promotor en Salud | 10,454.30 | 11,906.29 | 8,179.00 | 465.00 | 0.00 | 5,200.00 | 0.00 | 1,135.97 | 0.00 | 14,979.97 | B |
| Afanadora | 8,330.04 | 9,486.99 | 7,070.00 | 465.00 | 0.00 | 3,405.00 | 0.00 | 981.94 | 0.00 | 11,921.94 | B |
| Camillero | 8,111.88 | 9,238.53 | 7,070.00 | 465.00 | 0.00 | 3,405.00 | 0.00 | 981.94 | 0.00 | 11,921.94 | B |
| Lavandera en Hospital | 7,471.52 | 8,509.23 | 7,070.00 | 465.00 | 0.00 | 2,611.00 | 0.00 | 981.94 | 0.00 | 11,127.94 | B |
| Operador de Calderas en Hospital | 7,773.54 | 8,853.20 | 7,070.00 | 465.00 | 0.00 | 2,611.00 | 0.00 | 981.94 | 0.00 | 11,127.94 | B |
| Técnico Operador de Calderas en Hospital | 8,850.86 | 10,080.15 | 7,070.00 | 465.00 | 0.00 | 4,103.00 | 0.00 | 981.94 | 0.00 | 12,619.94 | B |
| Apoyo Administrativo en Salud - A8 | 9,316.36 | 10,610.30 | 7,520.00 | 465.00 | 0.00 | 4,208.00 | 0.00 | 1,044.44 | 0.00 | 13,237.44 | B |
| Apoyo Administrativo en Salud - A7 | 8,688.00 | 9,894.67 | 7,245.00 | 465.00 | 0.00 | 3,632.00 | 0.00 | 1,006.25 | 0.00 | 12,348.25 | B |
| Apoyo Administrativo en Salud - A2 | 7,569.90 | 8,621.28 | 7,070.00 | 465.00 | 0.00 | 2,100.00 | 0.00 | 981.94 | 0.00 | 10,616.94 | B |
| Apoyo Administrativo en Salud - A1 | 7,349.62 | 8,370.40 | 7,020.00 | 465.00 | 0.00 | 2,021.00 | 0.00 | 975.00 | 0.00 | 10,481.00 | B |
| Apoyo Administrativo en Salud - A6 | 8,377.88 | 9,541.47 | 7,195.00 | 465.00 | 0.00 | 3,268.00 | 0.00 | 999.31 | 0.00 | 11,927.31 | B |
| Apoyo Administrativo en Salud - A5 | 8,099.74 | 9,224.70 | 7,170.00 | 465.00 | 0.00 | 2,749.00 | 0.00 | 995.83 | 0.00 | 11,379.83 | B |
| Apoyo Administrativo en Salud - A4 | 7,756.48 | 8,833.77 | 7,145.00 | 465.00 | 0.00 | 2,437.00 | 0.00 | 992.36 | 0.00 | 11,039.36 | B |
| Apoyo Administrativo en Salud - A3 | 7,670.52 | 8,735.87 | 7,120.00 | 465.00 | 0.00 | 2,151.00 | 0.00 | 988.89 | 0.00 | 10,724.89 | B |
| Terapeuta Profesional en Rehabilitación | 20,046.00 | 22,830.17 | 12,052.00 | 465.00 | 0.00 | 10,767.00 | 0.00 | 1,673.89 | 0.00 | 24,957.89 | B |
| Técnico Especialista en Biol. y Reactivos | 14,466.00 | 16,475.17 | 8,515.00 | 465.00 | 0.00 | 5,752.00 | 0.00 | 1,182.64 | 0.00 | 15,914.64 | B |
| SopORTE Administrativo "C" | 15,913.54 | 18,123.75 | 8,253.00 | 465.00 | 0.00 | 11,515.00 | 0.00 | 1,146.25 | 0.00 | 21,379.25 | C |
| SopORTE Administrativo "B" | 13,477.36 | 15,349.22 | 7,862.00 | 465.00 | 0.00 | 8,765.00 | 0.00 | 1,091.94 | 0.00 | 18,183.94 | C |
| SopORTE Administrativo "A" | 12,036.78 | 13,708.56 | 7,496.00 | 465.00 | 0.00 | 7,270.00 | 0.00 | 1,041.11 | 0.00 | 16,272.11 | C |
| Subdirector Médico "B" en Hospital | 30,072.86 | 34,249.65 | 19,702.00 | 465.00 | 0.00 | 20,722.00 | 0.00 | 2,736.39 | 0.00 | 43,625.39 | C |
| Jefe de Servicios | 29,957.36 | 34,118.10 | 19,702.00 | 465.00 | 0.00 | 20,722.00 | 0.00 | 2,736.39 | 0.00 | 43,625.39 | C |
| Coord. Medico en Área Normativa "A" | 22,483.56 | 25,606.28 | 14,038.00 | 465.00 | 0.00 | 14,950.00 | 0.00 | 1,949.72 | 0.00 | 31,402.72 | C |
| Jefe d Laboratorio Clínico | 23,627.42 | 26,909.01 | 14,592.00 | 465.00 | 0.00 | 16,087.00 | 0.00 | 2,026.67 | 0.00 | 33,170.67 | C |
| Jefe de Enfermeras "A" | 23,405.18 | 26,655.90 | 14,661.00 | 465.00 | 0.00 | 15,737.00 | 0.00 | 2,036.25 | 0.00 | 32,899.25 | C |
| Jefe de Registros Hospitalarios | 11,646.72 | 13,264.32 | 8,600.00 | 465.00 | 0.00 | 5,809.00 | 0.00 | 1,194.44 | 0.00 | 16,068.44 | C |
| Jefe de Farmacia | 19,601.76 | 22,324.23 | 12,855.00 | 465.00 | 0.00 | 12,319.00 | 0.00 | 1,785.42 | 0.00 | 27,424.42 | C |
| Superv. de Acción Comunitaria De P.A.P.A. | 11,544.12 | 13,147.47 | 8,515.00 | 465.00 | 0.00 | 5,752.00 | 0.00 | 1,182.64 | 0.00 | 15,914.64 | C |
| Superv. Medico En Área Normativa | 24,724.26 | 28,158.19 | 15,797.00 | 465.00 | 0.00 | 16,631.00 | 0.00 | 2,194.03 | 0.00 | 35,087.03 | C |
| Subjefe de Enfermeras | 22,401.28 | 25,512.57 | 13,962.00 | 465.00 | 0.00 | 14,986.00 | 0.00 | 1,939.17 | 0.00 | 31,352.17 | C |
| Auxiliar de Verificación Sanitaria | 9,316.70 | 10,610.69 | 7,070.00 | 465.00 | 0.00 | 4,088.00 | 0.00 | 981.94 | 0.00 | 12,604.94 | C |
| Tec. En Verif., Dict. O Saneamiento "A" | 11,608.06 | 13,220.29 | 8,515.00 | 465.00 | 0.00 | 5,752.00 | 0.00 | 1,182.64 | 0.00 | 15,914.64 | C |
| Tec. En Verif., Dict. o Saneamiento "B" | 12,758.64 | 14,530.67 | 8,594.00 | 465.00 | 0.00 | 7,251.00 | 0.00 | 1,193.61 | 0.00 | 17,503.61 | C |
| Tec. En Verif., Dict. o Saneamiento "C" | 14,062.80 | 16,015.97 | 10,458.00 | 465.00 | 0.00 | 7,193.00 | 0.00 | 1,452.50 | 0.00 | 19,568.50 | C |
| Verif. o Dictaminador Sanitario "A" | 16,150.12 | 18,393.19 | 11,588.00 | 465.00 | 0.00 | 8,975.00 | 0.00 | 1,609.44 | 0.00 | 22,637.44 | C |
| Verif. o Dictaminador Sanitario "B" | 16,420.48 | 18,701.10 | 11,974.00 | 465.00 | 0.00 | 8,918.00 | 0.00 | 1,663.06 | 0.00 | 23,020.06 | C |
| Verif. o Dictaminador Sanitario "C" | 21,391.32 | 24,362.34 | 13,343.00 | 465.00 | 0.00 | 14,328.00 | 0.00 | 1,853.19 | 0.00 | 29,989.19 | C |
| Verif. o Dictaminador Especializado "A" | 21,532.20 | 24,522.78 | 13,542.00 | 465.00 | 0.00 | 14,352.00 | 0.00 | 1,880.83 | 0.00 | 30,239.83 | C |
| Verif. o Dictaminador Especializado "B" | 22,393.00 | 25,503.14 | 14,038.00 | 465.00 | 0.00 | 14,950.00 | 0.00 | 1,949.72 | 0.00 | 31,402.72 | C |

| | | | | | | | | | | | |
|---|-----------|-----------|-----------|--------|-----------|-----------|------|----------|------|-----------|---|
| Verif. o Dictaminador Especializado "C" | 23,558.36 | 26,830.35 | 14,592.00 | 465.00 | 0.00 | 16,086.00 | 0.00 | 2,026.67 | 0.00 | 33,169.67 | C |
| Verif. o Dictaminador Especializado "D" | 23,965.88 | 27,294.47 | 15,538.00 | 465.00 | 0.00 | 15,715.00 | 0.00 | 2,158.06 | 0.00 | 33,876.06 | C |
| Coord. Paramédico en Área Normativa "A" | 14,100.30 | 16,058.68 | 11,266.00 | 465.00 | 0.00 | 6,613.00 | 0.00 | 1,564.72 | 0.00 | 19,908.72 | C |
| Jefe De Unidad De Atención Médica "A" | 27,246.00 | 31,030.17 | 16,908.00 | 465.00 | 0.00 | 19,260.00 | 0.00 | 2,348.33 | 0.00 | 38,981.33 | C |
| Subdirector Médico "C" en Hospital | 21,490.00 | 24,474.72 | 21,490.00 | 465.00 | 0.00 | 22,624.00 | 0.00 | 2,984.72 | 0.00 | 47,563.72 | C |
| Jefe De Unidad en Hospital | 18,469.00 | 21,034.14 | 18,469.00 | 465.00 | 0.00 | 19,361.00 | 0.00 | 2,565.14 | 0.00 | 40,860.14 | C |
| Jefe de Dietética | 14,409.00 | 16,410.25 | 8,600.00 | 465.00 | 0.00 | 5,809.00 | 0.00 | 1,194.44 | 0.00 | 16,068.44 | C |
| Jefe de Trabajo Social en Área Médica "B" | 20,000.00 | 22,777.78 | 13,219.00 | 465.00 | 0.00 | 11,785.00 | 0.00 | 1,835.97 | 0.00 | 27,304.97 | C |
| Secretario Particular de S. P. S. 33. | 17,850.00 | 20,329.17 | 5,164.00 | 465.00 | 16,404.00 | 0.00 | 0.00 | 2,995.56 | 0.00 | 25,028.56 | C |
| Jefe de Trabajo Social en Área Médica | 16,392.00 | 18,668.67 | 11,974.00 | 465.00 | 8,918.00 | 0.00 | 0.00 | 2,901.67 | 0.00 | 24,258.67 | C |
| Auditor Encargado | 10,260.00 | 11,685.00 | 4,350.00 | 465.00 | 7,314.00 | 0.00 | 0.00 | 1,620.00 | 0.00 | 13,749.00 | C |
| Coord. Dict. de Servicios Especializados | 16,164.00 | 18,409.00 | 5,313.00 | 465.00 | 16,051.00 | 0.00 | 0.00 | 2,967.22 | 0.00 | 24,796.22 | C |
| Jefe de Jurisdicción Sanitaria "Abc" | 10,175.00 | 11,588.19 | 4,352.00 | 465.00 | 7,314.00 | 0.00 | 0.00 | 1,620.28 | 0.00 | 13,751.28 | C |
| Director de Hospital Estatal | 15,022.00 | 17,108.39 | 5,234.00 | 465.00 | 12,714.00 | 0.00 | 0.00 | 2,492.78 | 0.00 | 20,905.78 | C |

ANEXO 40.
PODER LEGISLATIVO
ANALÍTICO DE PLAZAS

| NIVEL | PUESTO | NÚMERO DE PLAZAS | SUELDO BASE |
|-------|---|------------------|-------------|
| 18 | Diputado Presidente de la Junta de Coordinación y Concertación Política | 1 | 70,569.68 |
| 17 | Diputado | 24 | 70,569.68 |
| 16 | Secretario Administrativo | 1 | 69,601.04 |
| 16 | Secretario Parlamentario | 1 | 69,601.04 |
| 16 | Director del Instituto d Estudios Legislativos | 1 | 29,887.71 |
| 16 | Director Jurídico | 1 | 29,887.71 |
| 16 | Director de Prensa y Relaciones Públicas | 1 | 29,887.71 |
| 11 | Jefe de Oficina | 5 | 8,379.66 |
| 8 | Jefe de Sección | 12 | 12,191.19 |
| 7 | Jefe de Unidad | 51 | 10,198.39 |
| 6 | Analista | 12 | 9,319.39 |
| 5 | Auxiliar Administrativo | 17 | 7,514.03 |
| 4 | Gestor | 34 | 5,864.39 |
| | Auxiliar Administrativo (Eventual) | 123 | 6,672.56 |
| | Secretario Técnico | 22 | 12,751.22 |

TABULADOR DE MANDOS MEDIOS Y SUPERIORES

| TIPO DE PERSONAL | HOMÓLOGOS | PERCEPCIÓN MENSUAL NETA | PERCEPCIÓN MENSUAL MÁS PROPORCIÓN DE AGUINALDO Y PRIMA VACACIONAL NETA | COSTO MENSUAL PROMEDIO DE REMUNERACIONES BRUTAS | | | | | | | |
|------------------|-----------|-------------------------|--|---|---------------------------|----------|---------------|------------------------------|------------------|-------------|----------------------|
| | | | | SUELDO BASE | PRESTACIONES ADICIONALES | | | AGUINALDO Y PRIMA VACACIONAL | SEGURIDAD SOCIAL | COSTO TOTAL | |
| | | | | | PERCEPCIÓN COMPLEMENTARIA | DESPENSA | INC AL AHORRO | | | | SEGURO DE SEPARACIÓN |
| Director | 3 | 43,914 | 47,854 | 29,888 | 20,312 | 1,730 | 0 | 0 | 62,666 | 0 | 685,827 |
| Secretario | 2 | 83,627 | 87,567 | 69,601 | 20,312 | 1,730 | 0 | 0 | 62,666 | 0 | 1,162,387 |
| Diputado | 25 | 88,717 | 93,775 | 70,570 | 27,924 | 1,633 | 10,000 | 0 | 82,622 | 0 | 1,404,136 |

TABULADOR DE PERSONAL OPERATIVO.

| NIVEL | PERCEPCIÓN MENSUAL NETA | PERCEPCIÓN MENSUAL MÁS PROPORCIÓN DE AGUINALDO Y PRIMA VACACIONAL NETA | COSTO MENSUAL PROMEDIO DE REMUNERACIONES BRUTAS | | | | | | | | | | | | TIPO DE PUESTO- BASE B, CONFIANZA C, FUNCIONARIO F, HONORARIOS H. | |
|-------|-------------------------|--|---|---------------------------|--------------|--------------|--------------------|----------|-------------|------------------|----------------------|------------------------------|------------------|-------------|---|---------|
| | | | SUELDO BASE | PRESTACIONES ADICIONALES | | | | | | | | AGUINALDO Y PRIMA VACACIONAL | SEGURIDAD SOCIAL | COSTO TOTAL | | |
| | | | | PERCEPCIÓN COMPLEMENTARIA | CAPACITACION | COMPENSACION | AYUDA PARA PASAJES | DESPENSA | QUINQUENIO* | INCENT AL AHORRO | SEGURO DE SEPARACION | | | | | PENSION |
| 11 | 10,355 | 11,844 | 8,380 | 2708 | 0 | 0 | 0 | 1,730 | 0 | 0 | 0 | 1,508 | 21,436 | 0 | 193,352 | C |
| 8 | 12,247 | 14,028 | 11,330 | 0 | 98 | 0 | 112.5 | 1,978 | 1,312 | 272 | 0 | 2,039 | 26,106 | 0 | 231,804 | B |
| 7 | 10,705 | 12,215 | 9,478 | 0 | 98 | 0 | 112.5 | 1,978 | 1,061 | 156 | 0 | 1,706 | 21,768 | 0 | 196,846 | B |
| 6 | 9,960 | 11,341 | 8,661 | 0 | 98 | 0 | 112.5 | 1,978 | 917 | 200 | 0 | 1,559 | 19,791 | 0 | 182,106 | B |
| 5 | 8,688 | 9,818 | 7,414 | 0 | 98 | 0 | 112.5 | 1,978 | 687 | 156 | 0 | 1,353 | 15,855 | 0 | 158,630 | B |
| 4 | 7,363 | 8,281 | 5,864 | 0 | 98 | 0 | 112.5 | 1,978 | 687 | 156 | 0 | 1,056 | 12,666 | 0 | 132,082 | B |
| | 6,411 | 7,279 | 6,673 | 0 | 0 | 0 | 0 | 0 | 0 | 0 | 0 | 0 | 12,900 | 0 | 92,971 | H |
| | 11,137 | 12,829 | 12,751 | 0 | 0 | 0 | 0 | 0 | 0 | 0 | 0 | 0 | 24,652 | 0 | 177,667 | H |

**ANEXO 41.
ORGANO DE FISCALIZACIÓN SUPERIOR
ANALÍTICO DE PLAZAS.**

| NIVEL | PUESTO | NÚMERO DE PLAZAS | SUELDO BASE |
|-------|----------------------------------|------------------|-------------|
| 1 | Auditor Superior | 1 | 30,256.13 |
| 2 | Auditor Especial de Cumplimiento | 1 | 26,426.40 |
| 3 | Director | 4 | 23,987.04 |
| 4 | Subdirector "A" | 2 | 21,547.68 |
| 4-1 | Subdirector "B" | 3 | 18,579.79 |
| 5 | Jefe de Departamento "A" | 4 | 15,611.90 |
| 6 | Jefe de Departamento "B" | 5 | 13,009.92 |
| 7 | Coordinador de Auditor "A" | 6 | 11,827.20 |
| 8 | Coordinador de Auditor "B" | 14 | 10,555.78 |
| 9 | Auditor "A" | 13 | 9,609.60 |

| | | | |
|----|----------------------|----|----------|
| 10 | Auditor "B" | 15 | 8,537.76 |
| 11 | Auditor "C" | 73 | 7,217.95 |
| 12 | Auxiliar Auditor "A" | 18 | 6,411.55 |
| 13 | Auxiliar Auditor "B" | 11 | 6,119.90 |
| 14 | Auxiliar Auditor "C" | 10 | 5,691.84 |
| 15 | Auxiliar Auditor "D" | 1 | 4,893.50 |
| 16 | Intendente "A" | 4 | 3,659.04 |
| 17 | Intendente "B" | 1 | 3,493.06 |

TABULADOR DE MANDOS MEDIOS Y SUPERIORES

| TIPO DE PERSONAL | HOMÓLOGOS | PERCEPCIÓN MENSUAL NETA | PERCEPCIÓN MENSUAL MÁS PROPORCIÓN DE AGUINALDO Y PRIMA VACACIONAL NETA | COSTO MENSUAL PROMEDIO DE REMUNERACIONES BRUTAS | | | | | | | COSTO TOTAL |
|----------------------------------|-----------|-------------------------|--|---|---------------------------|----------|---------------|----------------------|------------------------------|------------------|-------------|
| | | | | SUELDO BASE | PRESTACIONES ADICIONALES | | | | AGUINALDO Y PRIMA VACACIONAL | SEGURIDAD SOCIAL | |
| | | | | | PERCEPCIÓN COMPLEMENTARIA | DESPENSA | INC AL AHORRO | SEGURO DE SEPARACIÓN | | | |
| Auditor Superior | 0 | 34,533.93 | 40,239.59 | 30,256.13 | 19,363.94 | 0 | 0 | 0 | 7,994.33 | 0 | 57,614.40 |
| Auditor Especial de Cumplimiento | 0 | 30,596.98 | 35,594.26 | 26,426.40 | 16,912.90 | 0 | 0 | 0 | 6,982.43 | 0 | 50,321.73 |
| Director | 0 | 28,089.31 | 32,635.09 | 23,987.04 | 15,351.71 | 0 | 0 | 0 | 6,337.90 | 0 | 45,676.65 |

TABULADOR DE PERSONAL OPERATIVO.

| PUESTO | NIVEL | PERCEPCIÓN MENSUAL NETA | PERCEPCIÓN MENSUAL MÁS PROPORCIÓN DE AGUINALDO Y PRIMA VACACIONAL NETA | COSTO MENSUAL PROMEDIO DE REMUNERACIONES BRUTAS | | | | | | | | | | | | TIPO DE PUESTO: BASE B, CONFIANZA C, FUNCIONARIO F, HONORARIOS H. | |
|----------------------------|-------|-------------------------|--|---|---------------------------|--------------|--------------|--------------------|----------|-------------|---------------------|----------------------|------------------------------|------------------|-------------|---|----------|
| | | | | SUELDO BASE | PRESTACIONES ADICIONALES | | | | | | | | AGUINALDO Y PRIMA VACACIONAL | SEGURIDAD SOCIAL | COSTO TOTAL | | |
| | | | | | PERCEPCIÓN COMPLEMENTARIA | CAPACITACION | COMPENSACION | AYUDA PARA PASAJES | DESPENSA | QUINQUENIO* | INCENTIVO AL AHORRO | SEGURO DE SEPARACION | | | | | PENSION |
| Subdirector "A" | 4 | 28,167.380 | 32,262.31 | 21,547.680 | 8,619.070 | 0 | 5,171.440 | 0 | 0 | 0 | 0 | 0 | 0 | 5,693.380 | 0 | 41,031.570 | F |
| Subdirector "B" | 4-1 | 24,861.870 | 28,620.20 | 18,579.790 | 7,431.920 | 0 | 4,459.150 | 0 | 0 | 0 | 0 | 0 | 0 | 4,909.190 | 0 | 35,380.050 | C y H |
| Jefe De Departamento "A" | 5 | 21,058.950 | 24,299.66 | 15,611.900 | 6,244.760 | 0 | 3,746.860 | 0 | 0 | 0 | 0 | 0 | 0 | 4,125.020 | 0 | 29,728.540 | C y F |
| Jefe De Departamento "B" | 6 | 17,795.350 | 20,510.26 | 13,009.920 | 5,203.970 | 0 | 3,122.380 | 0 | 0 | 0 | 0 | 0 | 0 | 3,437.510 | 0 | 24,773.780 | C, F y H |
| Coordinador De Auditor "A" | 7 | 16,297.870 | 18,820.47 | 11,827.200 | 4,730.880 | 0 | 2,838.530 | 0 | 0 | 0 | 0 | 0 | 0 | 3,125.010 | 0 | 22,521.620 | C y H |
| Coordinador De Auditor "B" | 8 | 14,658.120 | 16,929.45 | 10,555.780 | 4,222.310 | 0 | 2,533.390 | 0 | 0 | 0 | 0 | 0 | 0 | 2,789.070 | 0 | 20,100.550 | C y H |
| Auditor "A" | 9 | 13,447.840 | 15,522.58 | 9,609.600 | 3,843.840 | 0 | 2,306.300 | 0 | 0 | 0 | 0 | 0 | 0 | 2,539.070 | 0 | 18,298.810 | H |
| Auditor "B" | 1 | 12,065.500 | 13,917.52 | 8,537.760 | 3,415.100 | 0 | 2,049.060 | 0 | 0 | 0 | 0 | 0 | 0 | 2,255.870 | 0 | 16,257.790 | H |
| Auditor "C" | 11 | 10,363.340 | 11,941.12 | 7,217.950 | 2,887.180 | 0 | 1,732.310 | 0 | 0 | 0 | 0 | 0 | 0 | 1,907.140 | 0 | 13,744.580 | H |
| Auxiliar Auditor "A" | 12 | 9,333.340 | 10,743.57 | 6,411.550 | 2,564.620 | 0 | 1,538.770 | 0 | 0 | 0 | 0 | 0 | 0 | 1,694.080 | 0 | 12,209.020 | H |
| Auxiliar Auditor "B" | 13 | 8,953.060 | 10,322.690 | 6,119.900 | 2,447.960 | 0 | 1,468.780 | 0 | 0 | 0 | 0 | 0 | 0 | 1,617.010 | 0 | 11,653.650 | C y H |
| Auxiliar Auditor "C" | 14 | 8,376.850 | 9,676.700 | 5,691.840 | 2,276.740 | 0 | 1,366.040 | 0 | 0 | 0 | 0 | 0 | 0 | 1,503.910 | 0 | 10,838.530 | C y H |
| Auxiliar Auditor "D" | 15 | 7,293.120 | 8,435.120 | 4,893.500 | 1,957.400 | 0 | 1,174.440 | 0 | 0 | 0 | 0 | 0 | 0 | 1,292.980 | 0 | 9,318.320 | H |
| Intendente "A" | 16 | 5,536.110 | 6,437.450 | 3,659.040 | 1,463.620 | 0 | 878.170 | 0 | 0 | 0 | 0 | 0 | 0 | 966.800 | 0 | 6,967.630 | H |
| Intendente "B" | 17 | 5,293.500 | 6,155.760 | 3,493.060 | 1,397.220 | 0 | 838.330 | 0 | 0 | 0 | 0 | 0 | 0 | 922.940 | 0 | 6,651.550 | H |

ANEXO 42.
PODER JUDICIAL
ANALÍTICO DE PLAZAS.

| NIVEL | PUESTO | NÚMERO DE PLAZAS | SUELDO BASE |
|-------|---|------------------|-------------|
| 19 | Magistrada Presidenta | 1 | 26,847 |
| 18 | Magistrada (O) | 7 | 17,268 |
| 18 | Consejera (O) | 4 | 17,268 |
| 17 | Magistrado Retirado | 1 | 12,088 |
| 16 | Secretario Ejecutivo | 1 | 14,292 |
| 16 | Secretario General de Acuerdos | 1 | 14,292 |
| 16 | Contralora | 1 | 14,292 |
| 16 | Tesorero | 1 | 14,292 |
| 15 | Juez de 1ra Instancia | 29 | 12,673 |
| 15 | Director Ceja | 1 | 12,673 |
| 14 | Secretaria (O) Proyectista de Sala | 26 | 11,731 |
| 14 | Directora del Instituto de Esp | 1 | 11,731 |
| 14 | Responsable del Ceja | 1 | 11,731 |
| 14 | Secretaria (O) de Acuerdos de Sala | 7 | 11,731 |
| 14 | Administradora de Juzgado | 1 | 11,731 |
| 14 | Secretaria Particular de la C. Presidenta | 1 | 11,731 |
| 13 | Secretaria Privada | 1 | 11,064 |
| 12 | Subdirectora | 1 | 9,915 |
| 11 | Asistente de Sala | 4 | 9,339 |
| 11 | Jefe de Departamento | 6 | 9,339 |
| 11 | Auxiliar del Ceja | 1 | 9,339 |
| 10 | Asistente de Audiencias | 3 | 8,723 |
| 10 | Secretario de Acuerdos de Juzgado | 43 | 8,723 |
| 10 | Auxiliar de Not. Elect. | 1 | 8,723 |
| 10 | Secretaria (O) Técnico | 8 | 8,723 |
| 9 | Jefe de Oficina | 5 | 12,095 |
| 9 | Proyectista de Juzgado | 24 | 12,095 |
| 9 | Jefe Unidad de Transparencia | 1 | 12,095 |

| | | | |
|---|----------------------------------|----|--------|
| 9 | Asist. Tec. de la Inf. | 1 | 12,095 |
| 8 | Asistente de Causas | 4 | 10,098 |
| 8 | Superintendente | 21 | 10,098 |
| 7 | Asistente de Notificaciones | 2 | 9,250 |
| 7 | Diligenciaria (O) | 48 | 9,250 |
| 7 | Jefe de Sección | 43 | 9,250 |
| 6 | Analista | 55 | 8,454 |
| 5 | Asistente de Atención Al Publico | 2 | 6,815 |
| 5 | Secretario Auxiliar de Juzgado | 24 | 6,815 |
| 5 | Asistente Tramite de Información | 1 | 6,815 |
| 5 | Auxiliar Administrativo | 13 | 6,815 |
| 5 | Oficial de Partes | 30 | 6,815 |
| 4 | Auxiliar de Juzgado | 46 | 5,320 |
| 4 | Auxiliar Registro y Tramite | 1 | 5,320 |
| 3 | Auxiliar Técnico | 16 | 4,635 |
| 3 | Taquimecanógrafa (O) | 37 | 4,635 |
| 2 | Auxiliar de Mantenimiento | 14 | 3,922 |
| 2 | Auxiliar de Almacen | 2 | 3,922 |
| 2 | Mecanógrafa (O) | 41 | 3,922 |
| 2 | Velador | 3 | 3,922 |
| 1 | Intendente | 2 | 8,234 |

TABULADOR DE MANDOS MEDIOS Y SUPERIORES

| TIPO DE PERSONAL | HOMÓLOGOS | PERCEPCIÓN MENSUAL NETA | PERCEPCIÓN MENSUAL MÁS PROPORCIÓN DE AGUINALDO Y PRIMA VACACIONAL NETA | COSTO MENSUAL PROMEDIO DE REMUNERACIONES BRUTAS | | | | | | | |
|-----------------------|-----------|-------------------------|--|---|---------------------------|----------|--------------|------------------------------|------------------|-------------|----------------------|
| | | | | SUELDO BASE | PRESTACIONES ADICIONALES | | | AGUINALDO Y PRIMA VACACIONAL | SEGURIDAD SOCIAL | COSTO TOTAL | |
| | | | | | PERCEPCIÓN COMPLEMENTARIA | DESPENSA | COMPENSACION | | | | SEGURO DE SEPARACIÓN |
| Magistrada Presidenta | 1 | 49,330 | 56,196 | 26,847 | 26,847 | 1,833 | 13,739.12 | 0 | 9,429 | 5,000 | 83,696 |
| Magistrada (O) | 7 | 33,754 | 38,398 | 17,268 | 17,268 | 1,833 | 8,837.40 | 0 | 6,098 | 5,000 | 56,305 |
| Consejera (O) | 4 | 33,754 | 38,398 | 17,268 | 17,268 | 1,833 | 8,837.40 | 0 | 6,098 | 5,000 | 56,305 |
| Magistrado Retirado | 1 | 24,591 | 28,551 | 12,088 | 12,088 | 1,833 | 6,186.18 | 0 | 4,268 | 5,000 | 41,463 |
| Tesorero | 1 | 28,877 | 32,810 | 14,292 | 14,292 | 1,833 | 7,314.00 | 0 | 5,062 | 5,000 | 47,793 |

| | | | | | | | | | | | |
|---|----|--------|--------|--------|--------|-------|----------|---|-------|-------|--------|
| Contralora | 1 | 28,877 | 32,810 | 14,292 | 14,292 | 1,833 | 7,314.00 | 0 | 5,062 | 5,000 | 47,793 |
| Secretario General de Acuerdos | 1 | 28,877 | 32,810 | 14,292 | 14,292 | 1,833 | 7,314.00 | 0 | 5,062 | 5,000 | 47,793 |
| Secretario Ejecutivo | 1 | 28,877 | 32,810 | 14,292 | 14,292 | 1,833 | 7,314.00 | 0 | 5,062 | 5,000 | 47,793 |
| Juez de 1ra Instancia | 29 | 26,195 | 29,733 | 12,673 | 12,673 | 1,833 | 6,485.70 | 0 | 4,500 | 5,000 | 43,165 |
| Director Ceja | 1 | 26,195 | 29,733 | 12,673 | 12,673 | 1,833 | 6,485.70 | 0 | 4,500 | 5,000 | 43,165 |
| Secretaria (O) Proyectista de Sala | 26 | 24,499 | 28,135 | 11,731 | 11,731 | 1,833 | 6,003.60 | 0 | 4,500 | 5,000 | 40,799 |
| Directora del Instituto de Esp | 1 | 24,499 | 28,135 | 11,731 | 11,731 | 1,833 | 6,003.60 | 0 | 4,500 | 5,000 | 40,798 |
| Responsable del Ceja | 1 | 24,499 | 28,135 | 11,731 | 11,731 | 1,833 | 6,003.60 | 0 | 4,500 | 5,000 | 40,798 |
| Administradora de Juzgado | 1 | 24,499 | 28,135 | 11,731 | 11,731 | 1,833 | 6,003.60 | 0 | 4,500 | 5,000 | 40,798 |
| Secretaria (O) de Acuerdos de Sala | 7 | 24,499 | 28,135 | 11,731 | 11,731 | 1,833 | 6,003.60 | 0 | 4,500 | 5,000 | 40,798 |
| Secretaria Particular de da C. Presidenta | 1 | 24,499 | 28,135 | 11,731 | 11,731 | 1,833 | 6,003.60 | 0 | 4,500 | 5,000 | 40,798 |
| Secretaria Privada | 1 | 23,273 | 26,419 | 11,064 | 11,064 | 1,833 | 5,632.30 | 0 | 3,938 | 5,000 | 38,531 |
| Subdirectora | 1 | 21,329 | 24,592 | 9,915 | 9,915 | 1,833 | 5,205.80 | 0 | 3,938 | 5,000 | 35,808 |
| Asistente de Sala | 4 | 20,190 | 22,916 | 9,339 | 9,339 | 1,833 | 4,779.30 | 0 | 3,340 | 5,000 | 33,630 |
| Jefe de Departamento | 6 | 20,190 | 22,916 | 9,339 | 9,339 | 1,833 | 4,779.30 | 0 | 3,340 | 5,000 | 33,630 |
| Auxiliar del Ceja | 1 | 20,190 | 22,916 | 9,339 | 9,339 | 1,833 | 4,779.30 | 0 | 3,340 | 5,000 | 33,630 |
| Secretario de Acuerdos de Juzgado | 43 | 19,080 | 21,657 | 8,723 | 8,723 | 1,833 | 4,464.01 | 0 | 3,126 | 5,000 | 31,869 |
| Secretaria (O) Técnico | 8 | 19,080 | 21,657 | 8,723 | 8,723 | 1,833 | 4,464.01 | 0 | 3,126 | 5,000 | 31,869 |
| Asistente de Audiencias | 3 | 19,080 | 21,657 | 8,723 | 8,723 | 1,833 | 4,464.01 | 0 | 3,126 | 5,000 | 31,869 |
| Jefe Unidad Transparencia | 1 | 11,022 | 12,895 | 12,095 | 0 | 1,833 | 3,094.80 | 0 | 2,195 | 5,000 | 24,219 |
| Proyectista de Juzgado | 24 | 11,022 | 12,895 | 12,095 | 0 | 1,833 | 3,094.80 | 0 | 2,195 | 5,000 | 24,219 |
| Asistente de la Tec de la Inf | 1 | 11,022 | 12,895 | 12,095 | 0 | 1,833 | 3,094.80 | 0 | 2,195 | 5,000 | 24,219 |
| Jefe de Oficina | 5 | 11,022 | 12,895 | 12,095 | 0 | 1,833 | 3,094.80 | 0 | 2,195 | 5,000 | 24,219 |
| Superintendente | 21 | 11,764 | 13,371 | 10,098 | 0 | 1,833 | 2,678.70 | 0 | 1,852 | 5,000 | 21,462 |
| Asistente de Causas | 4 | 11,764 | 13,371 | 10,098 | 0 | 1,833 | 2,678.70 | 0 | 1,852 | 5,000 | 21,462 |
| Diligenciaria (O) | 48 | 11,022 | 12,513 | 9,250 | 0 | 1,833 | 2,453.70 | 0 | 1,705 | 5,000 | 20,242 |
| Jefe de Sección | 43 | 11,022 | 12,513 | 9,250 | 0 | 1,833 | 2,453.70 | 0 | 1,705 | 5,000 | 20,242 |
| Asistente de Notificaciones | 2 | 11,022 | 12,513 | 9,250 | 0 | 1,833 | 2,453.70 | 0 | 1,705 | 5,000 | 20,242 |
| Analista | 55 | 9,357 | 10,739 | 8,454 | 0 | 1,833 | 2,242.80 | 0 | 1,566 | 5,000 | 19,096 |
| Oficial de Partes | 30 | 8,838 | 9,996 | 6,815 | 0 | 1,833 | 1,807.80 | 0 | 1,280 | 5,000 | 16,737 |
| Secretario Auxiliar de Juzgado | 24 | 8,838 | 9,996 | 6,815 | 0 | 1,833 | 1,807.80 | 0 | 1,280 | 5,000 | 16,737 |
| Auxiliar Administrativo | 12 | 8,838 | 9,996 | 6,815 | 0 | 1,833 | 1,807.80 | 0 | 1,280 | 5,000 | 16,737 |
| Asistente de Atención al Publico | 2 | 8,838 | 9,996 | 6,815 | 0 | 1,833 | 1,807.80 | 0 | 1,280 | 5,000 | 16,737 |

TABULADOR DE PERSONAL OPERATIVO.

| PUESTO | NIVEL | PERCEPCION MENSUAL NETA | PERCEPCION MENSUAL MAS PROPORCION DE AGUINALDO Y PRIMA VACACIONAL NETA | COSTO MENSUAL PROMEDIO DE REMUNERACIONES BRUTAS | | | | | | | | | | | | TIPO DE PUESTO: BASE B, CONFIANZA C, FUNCIONARIO F, HONORARIOS H. | |
|---|-------|-------------------------|--|---|--------------------------|--------------|--------------|--------------------|----------|--------------|---------------------|----------------------|------------------------------|------------------|-------------|---|---------|
| | | | | SUELDO BASE | PRESTACIONES ADICIONALES | | | | | | | | AGUINALDO Y PRIMA VACACIONAL | SEGURIDAD SOCIAL | COSTO TOTAL | | |
| | | | | | PERCEPCION COMPLEMENT | CAPACITACION | COMPENSACION | AYUDA PARA PASAJES | DESPENSA | QUINQUE NIO* | INCENTIVO AL AHORRO | SEGURO DE SEPARACION | | | | | PENSION |
| Magistrada Presidenta | 19 | 49,330 | 9,619 | 26,847 | 26,847 | 0 | 13,739.12 | 0 | 1,833 | 0 | 0 | 0 | 0 | 9,429 | 5,000 | 83,695 | F |
| Magistrada (O) | 18 | 33,754 | 33,754 | 17,268 | 17,268 | 0 | 8,837.40 | 0 | 1,833 | 0 | 0 | 0 | 0 | 6,098 | 5,000 | 56,305 | F |
| Consejera (O) | 18 | 33,754 | 33,754 | 17,268 | 17,268 | 0 | 8,837.40 | 0 | 1,833 | 0 | 0 | 0 | 0 | 6,098 | 5,000 | 56,305 | F |
| Magistrado Retirado | 17 | 24,591 | 24,591 | 12,088 | 12,088 | 0 | 6,186.18 | 0 | 1,833 | 0 | 0 | 0 | 0 | 4,268 | 5,000 | 41,463 | F |
| Tesorero | 16 | 28,877 | 28,877 | 14,292 | 14,292 | 0 | 7,314.00 | 0 | 1,833 | 0 | 0 | 0 | 0 | 5,062 | 5,000 | 47,793 | F |
| Contralora | 16 | 28,877 | 28,877 | 14,292 | 14,292 | 0 | 7,314.00 | 0 | 1,833 | 0 | 0 | 0 | 0 | 5,062 | 5,000 | 47,793 | F |
| Secretario General de Acuerdos | 16 | 28,877 | 28,877 | 14,292 | 14,292 | 0 | 7,314.00 | 0 | 1,833 | 0 | 0 | 0 | 0 | 5,062 | 5,000 | 47,793 | F |
| Secretario Ejecutivo | 16 | 28,877 | 28,877 | 14,292 | 14,292 | 0 | 7,314.00 | 0 | 1,833 | 0 | 0 | 0 | 0 | 5,062 | 5,000 | 47,793 | F |
| Juez de 1ra Instancia | 15 | 26,195 | 26,195 | 12,673 | 12,673 | 0 | 6,485.70 | 0 | 1,833 | 0 | 0 | 0 | 0 | 4,500 | 5,000 | 43,165 | F |
| Director Ceja | 15 | 26,195 | 26,195 | 12,673 | 12,673 | 0 | 6,485.70 | 0 | 1,833 | 0 | 0 | 0 | 0 | 4,500 | 5,000 | 43,165 | F |
| Secretaria (O) Proyectista de Sala | 14 | 24,499 | 24,499 | 11,731 | 11,731 | 0 | 6,003.60 | 0 | 1,833 | 0 | 0 | 0 | 0 | 4,500 | 5,000 | 40,799 | F |
| Directora del Instituto de Esp | 14 | 24,499 | 24,499 | 11,731 | 11,731 | 0 | 6,003.60 | 0 | 1,833 | 0 | 0 | 0 | 0 | 4,500 | 5,000 | 40,798 | F |
| Responsable del Ceja | 14 | 24,499 | 24,499 | 11,731 | 11,731 | 0 | 6,003.60 | 0 | 1,833 | 0 | 0 | 0 | 0 | 4,500 | 5,000 | 40,798 | F |
| Administradora de Juzgado | 14 | 24,499 | 24,499 | 11,731 | 11,731 | 0 | 6,003.60 | 0 | 1,833 | 0 | 0 | 0 | 0 | 4,500 | 5,000 | 40,798 | F |
| Secretaria (O) de Acuerdos de Sala | 14 | 24,499 | 24,499 | 11,731 | 11,731 | 0 | 6,003.60 | 0 | 1,833 | 0 | 0 | 0 | 0 | 4,500 | 5,000 | 40,798 | F |
| Secretaria Particular de la C. Presidenta | 14 | 24,499 | 24,499 | 11,731 | 11,731 | 0 | 6,003.60 | 0 | 1,833 | 0 | 0 | 0 | 0 | 4,500 | 5,000 | 40,798 | F |
| Secretaria Privada | 13 | 23,273 | 23,273 | 11,064 | 11,064 | 0 | 5,632.30 | 0 | 1,833 | 0 | 0 | 0 | 0 | 3,938 | 5,000 | 38,531 | F |
| Subdirectora | 12 | 21,329 | 21,329 | 9,915 | 9,915 | 0 | 5,205.80 | 0 | 1,833 | 0 | 0 | 0 | 0 | 3,938 | 5,000 | 35,808 | F |
| Asistente de Sala | 11 | 20,190 | 20,190 | 9,339 | 9,339 | 0 | 4,779.30 | 0 | 1,833 | 0 | 0 | 0 | 0 | 3,340 | 5,000 | 33,630 | F |
| Jefe de Departamento | 11 | 20,190 | 20,190 | 9,339 | 9,339 | 0 | 4,779.30 | 0 | 1,833 | 0 | 0 | 0 | 0 | 3,340 | 5,000 | 33,630 | F |
| Auxiliar del Ceja | 11 | 20,190 | 20,190 | 9,339 | 9,339 | 0 | 4,779.30 | 0 | 1,833 | 0 | 0 | 0 | 0 | 3,340 | 5,000 | 33,630 | F |
| Secretario de Acuerdos de Juzgado | 10 | 19,080 | 19,080 | 8,723 | 8,723 | 0 | 4,464.01 | 0 | 1,833 | 0 | 0 | 0 | 0 | 3,126 | 5,000 | 31,868 | F |
| Secretaria (O) Técnico | 10 | 19,080 | 19,080 | 8,723 | 8,723 | 0 | 4,464.01 | 0 | 1,833 | 0 | 0 | 0 | 0 | 3,126 | 5,000 | 31,868 | F |
| Asistente de Audiencias | 10 | 19,080 | 19,080 | 8,723 | 8,723 | 0 | 4,464.01 | 0 | 1,833 | 0 | 0 | 0 | 0 | 3,126 | 5,000 | 31,868 | F |
| Proyectista de Juzgado | 9 | 11,022 | 11,022 | 12,095 | 12,095 | 0 | 3,094.80 | 0 | 1,833 | 0 | 0 | 0 | 0 | 2,195 | 5,000 | 36,314 | C |
| Jefe Unidad de Transparencia | 9 | 11,022 | 11,022 | 12,095 | 12,095 | 0 | 3,094.80 | 0 | 1,833 | 0 | 0 | 0 | 0 | 2,195 | 5,000 | 36,314 | C |
| Asistente de la Tec de la Inf | 9 | 11,022 | 11,022 | 12,095 | 12,095 | 0 | 3,094.80 | 0 | 1,833 | 0 | 0 | 0 | 0 | 2,195 | 5,000 | 36,314 | C |
| Jefe de Oficina | 9 | 11,022 | 11,022 | 12,095 | 12,095 | 0 | 3,094.80 | 0 | 1,833 | 0 | 0 | 0 | 0 | 2,195 | 5,000 | 36,314 | C |
| Superintendente | 8 | 11,764 | 11,764 | 10,098 | 10,098 | 0 | 2,678.70 | 0 | 1,833 | 0 | 0 | 0 | 0 | 1,852 | 5,000 | 31,560 | B |
| Asistente de Causas | 8 | 11,764 | 11,764 | 10,098 | 10,098 | 0 | 2,678.70 | 0 | 1,833 | 0 | 0 | 0 | 0 | 1,852 | 5,000 | 31,560 | C |
| Diligencia (O) | 7 | 11,022 | 11,022 | 9,250 | 9,250 | 0 | 2,453.70 | 0 | 1,833 | 0 | 0 | 0 | 0 | 1,705 | 5,000 | 29,492 | C |
| Jefe de Sección | 7 | 11,022 | 11,022 | 9,250 | 9,250 | 0 | 2,453.70 | 0 | 1,833 | 0 | 0 | 0 | 0 | 1,705 | 5,000 | 29,492 | C |
| Asistente de Notificaciones | 7 | 11,022 | 11,022 | 9,250 | 9,250 | 0 | 2,453.70 | 0 | 1,833 | 0 | 0 | 0 | 0 | 1,705 | 5,000 | 29,492 | C |
| Analista | 6 | 9,357 | 9,357 | 8,454 | 8,454 | 0 | 2,242.80 | 0 | 1,833 | 0 | 0 | 0 | 0 | 1,566 | 5,000 | 27,550 | C |
| Oficial de Partes | 5 | 8,838 | 8,838 | 6,815 | 6,815 | 0 | 1,807.80 | 0 | 1,833 | 0 | 0 | 0 | 0 | 1,280 | 5,000 | 23,552 | C |
| Secretario Auxiliar de Juzgado | 5 | 8,838 | 8,838 | 6,815 | 6,815 | 0 | 1,807.80 | 0 | 1,833 | 0 | 0 | 0 | 0 | 1,280 | 5,000 | 23,552 | I |

| | | | | | | | | | | | | | | | | | |
|----------------------------------|---|-------|-------|-------|-------|---|----------|---|-------|---|---|---|---|-------|-------|--------|---|
| Auxiliar Administrativo | 5 | 8,838 | 8,838 | 6,815 | 6,815 | 0 | 1,807.80 | 0 | 1,833 | 0 | 0 | 0 | 0 | 1,280 | 5,000 | 23,552 | I |
| Asistente de Atención al Público | 5 | 8,838 | 8,838 | 6,815 | 6,815 | 0 | 1,807.80 | 0 | 1,833 | 0 | 0 | 0 | 0 | 1,280 | 5,000 | 23,552 | I |
| Auxiliar de Juzgado | 4 | 7,352 | 8,301 | 5,320 | 0 | 0 | 1,411.20 | 0 | 1,833 | 0 | 0 | 0 | 0 | 1,019 | 5,000 | 14,584 | I |
| Auxiliar de Registro y Trámite | 4 | 7,352 | 8,301 | 5,320 | 0 | 0 | 1,411.20 | 0 | 1,833 | 0 | 0 | 0 | 0 | 1,019 | 5,000 | 14,584 | I |
| Auxiliar Técnico | 3 | 7,195 | 8,040 | 4,635 | 0 | 0 | 1,129.40 | 0 | 1,833 | 0 | 0 | 0 | 0 | 895 | 5,000 | 13,492 | I |
| Taquimecanógrafa | 3 | 7,195 | 8,040 | 4,635 | 0 | 0 | 1,129.40 | 0 | 1,833 | 0 | 0 | 0 | 0 | 895 | 5,000 | 13,492 | I |
| Auxiliar de Mantenimiento | 2 | 6,314 | 8,003 | 3,922 | 0 | 0 | 1,040.40 | 0 | 1,833 | 0 | 0 | 0 | 0 | 776 | 5,000 | 12,571 | I |
| Auxiliar de Almacén | 2 | 6,314 | 8,003 | 3,922 | 0 | 0 | 1,040.40 | 0 | 1,833 | 0 | 0 | 0 | 0 | 776 | 5,000 | 12,571 | I |
| Mecanógrafa | 2 | 6,314 | 8,003 | 3,922 | 0 | 0 | 1,040.40 | 0 | 1,833 | 0 | 0 | 0 | 0 | 776 | 5,000 | 12,571 | I |
| Velador | 2 | 6,314 | 8,003 | 3,922 | 0 | 0 | 1,040.40 | 0 | 1,833 | 0 | 0 | 0 | 0 | 776 | 5,000 | 12,571 | I |

**ANEXO 43.
DERECHOS HUMANOS
ANALÍTICO DE PLAZAS.**

| NIVEL | PUESTO | NÚMERO DE PLAZAS | SUELDO BASE |
|-------|-----------------------|------------------|-------------|
| 1 | Presidente | 1 | 34,659 |
| 3 | Director A | 4 | 12,855 |
| 4 | Visitador General A | 1 | 11,900 |
| 4 | Contador General | 1 | 11,900 |
| 5 | Director B | 3 | 11,286 |
| 5 | Secretaria Particular | 1 | 11,286 |
| 6 | Visitador General B | 7 | 9,986 |
| 7 | Visitador Adjunto A | 5 | 6,171 |
| 8 | Jefe de Informática | 1 | 4,907 |
| 9 | Auxiliar A | 19 | 3,701 |
| 10 | Auxiliar B | 7 | 3,367 |
| 11 | Auxiliar C | 22 | 2,862 |
| 12 | Auxiliar D | 16 | 2,509 |
| 13 | Auxiliar E | 4 | 2,140 |

TABULADOR DE MANDOS MEDIOS Y SUPERIORES

| TIPO DE PERSONAL | HOMÓLOGOS | PERCEPCIÓN MENSUAL NETA | PERCEPCIÓN MENSUAL MÁS PROPORCIÓN DE AGUINALDO Y PRIMA VACACIONAL NETA | COSTO MENSUAL PROMEDIO DE REMUNERACIONES BRUTAS | | | | | | | |
|---------------------------------|-----------|-------------------------|--|---|---------------------------|---------|---------------|------------------------------|-------------------|-------------|----------------------|
| | | | | SUELDO BASE | PRESTACIONES ADICIONALES | | | AGUINALDO Y PRIMA VACACIONAL | SEGUIRIDAD SOCIAL | COSTO TOTAL | |
| | | | | | PERCEPCIÓN COMPLEMENTARIA | DEPENSA | INC AL AHORRO | | | | SEGURO DE SEPARACIÓN |
| Consejero Presidente | | 55,000 | 66,168 | 34,659 | 34,659 | 3,000 | 0 | 0 | 11,168 | 0 | 83,486 |
| Secretario Ejecutivo | | 23,600 | 27,742 | 12,855 | 12,855 | 2,400 | 0 | 0 | 4,142 | 0 | 32,252 |
| Primer Visitador General | | 23,600 | 27,742 | 12,855 | 12,855 | 2,400 | 0 | 0 | 4,142 | 0 | 32,252 |
| Director Administrativo | | 23,600 | 27,742 | 12,855 | 12,855 | 2,400 | 0 | 0 | 4,142 | 0 | 32,252 |
| Director de Comunicación Social | | 23,600 | 27,742 | 12,855 | 12,855 | 2,400 | 0 | 0 | 4,142 | 0 | 32,252 |

ANEXO 44.
INSTITUTO TLAXCALTECA DE ELECCIONES
ANALÍTICO DE PLAZAS.

| NIVEL | PUESTO | NÚMERO DE PLAZAS | SUELDO BASE |
|-------|------------------------------|------------------|-------------|
| | Consejera Presidenta | 1 | 83,271 |
| | Consejeros Electorales | 6 | 66,774 |
| | Secretario Ejecutivo | 1 | 40,353 |
| | Directores De Área | 3 | 22,714 |
| | Contralor General | 1 | 17,403 |
| | Jefes de Área | 5 | 17,403 |
| | Coordinadores | 4 | 17,400 |
| | Secretario Particular | 1 | 17,403 |
| | Técnicos de Coordinaciones | 7 | 12,490 |
| | Auxiliares Electorales | 60 | 12,490 |
| | Responsables Distritales | 15 | 10,300 |
| | Auxiliar de Monitoreo | 9 | 8,500 |
| | Auxiliares Generales | 6 | 6,032 |
| | Presidente Consejo Distrital | 15 | 8,500 |
| | Secretario Consejo Distrital | 15 | 7,500 |
| | Consejero Consejo Distrital | 60 | 6,500 |
| | Mecanógrafa | 15 | 4,000 |

TABULADOR DE MANDOS MEDIOS Y SUPERIORES

| TIPO DE PERSONAL | COSTO MENSUAL PROMEDIO DE REMUNERACIONES BRUTAS | | | |
|------------------------------|---|----------|------------------------------|-------------|
| | SUELDO BASE | DESPENSA | AGUINALDO Y PRIMA VACACIONAL | COSTO TOTAL |
| Consejera Presidenta | 83,271 | 1,938 | 214,313 | 299,522 |
| Consejeros Electorales | 66,774 | 1,938 | 171,855 | 240,567 |
| Secretario Ejecutivo | 40,353 | 1,938 | 103,856 | 146,147 |
| Directores de Área | 22,714 | 1,938 | 58,457 | 83,109 |
| Contralor General | 17,403 | 1,938 | 44,790 | 64,131 |
| Jefes de Área | 17,403 | 1,938 | 44,790 | 64,131 |
| Coordinadores | 17,400 | 1,938 | 42,782 | 62,120 |
| Secretario Particular | 17,403 | 1,938 | 44,790 | 64,131 |
| Presidente Consejo Distrital | 8,500 | 0 | 1,398 | 9,898 |
| Secretario Consejo Distrital | 7,500 | 0 | 1,234 | 8,734 |
| Consejero Consejo Distrital | 6,500 | 0 | 1,069 | 7,569 |

TABULADOR DE PERSONAL OPERATIVO.

| PUESTO | NIVEL | PERCEPCIÓN MENSUAL NETA | PERCEPCIÓN MENSUAL MÁS PROPORCIÓN DE AGUINALDO Y PRIMA VACACIONAL NETA | COSTO MENSUAL PROMEDIO DE REMUNERACIONES BRUTAS | | | | TIPO DE PUESTO: BASE B, CONFIANZA C, FUNCIONARIO F, HONORARIOS H. |
|----------------------------|-------|-------------------------|--|---|----------|------------------------------|-------------|---|
| | | | | SUELDO BASE | DESPENSA | AGUINALDO Y PRIMA VACACIONAL | COSTO TOTAL | |
| Auxiliares Electorales | | 0 | 0 | 12,490.00 | 1,938.00 | 32,145.32 | 46,573.32 | C |
| Técnicos de Coordinaciones | | 0 | 0 | 12,490.00 | 1,938.00 | 32,145.32 | 46,573.32 | C |
| Responsables Distritales | | 0 | 0 | 10,300.00 | 1,938.00 | 1,694.06 | 13,932.06 | C |
| Auxiliar de Monitoreo | | 0 | 0 | 8,500.00 | 1,938.00 | 1,398.03 | 11,836.03 | C |
| Auxiliares Generales | | 0 | 0 | 6,032.00 | 1,938.00 | 15,524.46 | 23,494.46 | C |
| Mecanógrafa | | 0 | 0 | 4,000.00 | 1,938.00 | 0.00 | 657.89 | C |

ANEXO 45.

INSTITUTO DE ACCESO A LA INFORMACIÓN PÚBLICA Y PROTECCIÓN DE DATOS PERSONALES DEL ESTADO DE TLAXCALA ANALÍTICO DE PLAZAS.

| NIVEL | PUESTO | NÚMERO DE PLAZAS | SUELDO BASE |
|-------|--------------------------------|------------------|-------------|
| 5 | Comisionado | 3 | 35,634 |
| 4 | Director | 4 | 19,152 |
| 3 | Secretario de Estudio y Cuenta | 3 | 16,038 |
| 2 | Jefe de Unidad | 10 | 14,532 |
| 1 | Auxiliar | 15 | 6,194 |

TABULADOR DE MANDOS MEDIOS Y SUPERIORES

| TIPO DE PERSONAL | HÓMOLOGOS | PERCEPCIÓN MENSUAL NETA | PERCEPCIÓN MENSUAL MÁS PROPORCIÓN DE AGUINALDO Y PRIMA VACACIONAL NETA | COSTO MENSUAL PROMEDIO DE REMUNERACIONES BRUTAS | | | | | | | |
|------------------|-----------|-------------------------|--|---|---------------------------|----------|---------------|----------------------|------------------------------|------------------|-------------|
| | | | | SUELDO BASE | PRESTACIONES ADICIONALES | | | | AGUINALDO Y PRIMA VACACIONAL | SEGURIDAD SOCIAL | COSTO TOTAL |
| | | | | | PERCEPCIÓN COMPLEMENTARIA | DESPENSA | INC AL AHORRO | SEGURO DE SEPARACIÓN | | | |
| Comisionado | 3 | 37,634 | 44,234 | 35,634 | 0 | 2,000 | 0 | 0 | 6,600 | 0 | 44,234 |
| Director | 4 | 23,764 | 27,304 | 19,152 | 2,612 | 2,000 | 0 | 0 | 3,540 | 0 | 27,304 |

TABULADOR DE PERSONAL OPERATIVO.

| PUESTO | NIVEL | PERCEPCIÓN MENSUAL NETA | PERCEPCIÓN MENSUAL MÁS PROPORCIÓN DE AGUINALDO Y PRIMA VACACIONAL NETA | COSTO MENSUAL PROMEDIO DE REMUNERACIONES BRUTAS | | | | | | | | | | | | | TIPO DE PUESTO : BASE B, CONFIANZA C, FUNCIONARIO F, HONORARIOS H. | |
|--------------------------------|-------|-------------------------|--|---|---------------------------|--------------|--------------|--------------------|----------|-------------|---------------------|----------------------|---------|-------|------------------------------|------------------|--|-------------|
| | | | | SUELDO BASE | PRESTACIONES ADICIONALES | | | | | | | | | | AGUINALDO Y PRIMA VACACIONAL | SEGURIDAD SOCIAL | | COSTO TOTAL |
| | | | | | PERCEPCIÓN COMPLEMENTARIA | CAPACITACION | COMPENSACION | AYUDA PARA PASAJES | DESPENSA | QUINQUENIO* | INCENTIVO AL AHORRO | SEGURO DE SEPARACION | PENSIÓN | | | | | |
| Secretario de Estudio y Cuenta | 3 | 20,128 | 23,098 | 16,038 | 0 | 0 | 2090 | 0 | 2,000 | 0 | 0 | 0 | 0 | 2,970 | 0 | 23,098 | C | |
| Jefe de Unidad | 2 | 18,100 | 20,770 | 14,532 | 0 | 0 | 1568 | 0 | 2,000 | 0 | 0 | 0 | 0 | 2,670 | 0 | 20,770 | C | |
| Auxiliares | 1 | 9,866 | 11,006 | 6,194 | 0 | 0 | 1672 | 0 | 2000 | 0 | 0 | 0 | 0 | 1140 | 0 | 11,006 | C | |

**ANEXO 46.
TRIBUNAL DE CONCILIACIÓN Y ARBITRAJE
ANALÍTICO DE PLAZAS.**

| NIVEL | PUESTO | NÚMERO DE PLAZAS | SUELDO BASE |
|-------|---|------------------|-------------|
| 15 | Presidente | 1 | 41,794 |
| 15 | Representante Patronal | 1 | 28,560 |
| 15 | Representante de los Trabajadores | 1 | 28,560 |
| 15 | Secretario General de Acuerdos | 1 | 25,947 |
| 11 | Proyectista | 5 | 16,583 |
| 11 | Director Administrativo | 1 | 16,583 |
| 6 | Secretario de Amparos | 1 | 14,327 |
| 6 | Auxiliar Contable (a) | 1 | 14,194 |
| 6 | Actuario | 4 | 13,327 |
| 4 | Auxiliar Contable (b) | 2 | 10,847 |
| 5 | Secretario Particular de Presidencia | 1 | 8,273 |
| 4 | Oficial de Partes | 1 | 6,100 |
| 4 | Auxiliar de Amparos | 1 | 4,398 |
| 2 | Secretario Mecanógrafo Mesa de Tramites | 7 | 4,398 |
| 2 | Auxiliar de Presidencia | 1 | 4,398 |
| 2 | Auxiliar Oficialía de Partes | 1 | 4,398 |
| 1 | Intendente | 1 | 3,563 |

TABULADOR DE MANDOS MEDIOS Y SUPERIORES

| TIPO DE PERSONAL | HOMÓLOGOS | PERCEPCIÓN MENSUAL NETA | PERCEPCIÓN MENSUAL MÁS PROPORCIÓN DE AGUINALDO Y PRIMA VACACIONAL NETA | COSTO MENSUAL PROMEDIO DE REMUNERACIONES BRUTAS | | | | | | | |
|------------------------|-----------|-------------------------|--|---|---------------------------|----------|---------------|----------------------|------------------------------|------------------|-------------|
| | | | | SUELDO BASE | PRESTACIONES ADICIONALES | | | | AGUINALDO Y PRIMA VACACIONAL | SEGURIDAD SOCIAL | COSTO TOTAL |
| | | | | | PERCEPCIÓN COMPLEMENTARIA | DESPENSA | INC AL AHORRO | SEGURO DE SEPARACIÓN | | | |
| Presidente | 1 | 41,794 | 48,528 | 41,794 | 0 | 1,200 | 2786 | 0 | 6,734 | 0 | 52,514 |
| Representante | 2 | 28,560 | 33,162 | 28,560 | 0 | 1,200 | 1904 | 0 | 4,601 | 0 | 36,266 |
| Secretario de Acuerdos | 1 | 25,947 | 30,128 | 25,947 | 0 | 1,200 | 1730 | 0 | 4,180 | 0 | 33,058 |
| Director | 1 | 16,583 | 19,255 | 16,583 | 0 | 1,200 | 1106 | 0 | 2,672 | 0 | 21,561 |

TABULADOR DE PERSONAL OPERATIVO.

| PUESTO | NIVEL | PERCEPCIÓN MENSUAL NETA | PERCEPCIÓN MENSUAL MÁS PROPORCIÓN DE AGUINALDO Y PRIMA VACACIONAL NETA | COSTO MENSUAL PROMEDIO DE REMUNERACIONES BRUTAS | | | | | | | | | | | | | TIPO DE PUESTO: BASE B, CONFIANZA C, FUNCIONARIO F, HONORARIOS H. |
|-----------------------|-------|-------------------------|--|---|---------------------------|--------------|---------------|--------------------|----------|------------|-----------------|----------------------|------------------------------|---------------|-------------|---------|---|
| | | | | SUELDO BASE | PRESTACIONES ADICIONALES | | | | | | | | AGUINALDO Y PRIMA VACACIONAL | SEGURO SOCIAL | COSTO TOTAL | | |
| | | | | | PERCEPCIÓN COMPLEMENTARIA | CAPACITACION | COMPENSAACION | AYUDA PARA PASAJES | DESPENSA | QUINQUENIO | INCENTAL AHORRO | SEGURO DE SEPARACION | | | | PENSION | |
| Proyectista | 11 | 16,583 | 19,255 | 16,583 | 0 | 0 | 0 | 0 | 1,200 | 0 | 552.78 | 0 | 0 | 2,672 | 0 | 21,008 | C |
| Secretario de Amparos | 11 | 14,327 | 16,635 | 14,327 | 0 | 0 | 0 | 0 | 1,200 | 0 | 477.57 | 0 | 0 | 2,308 | 0 | 18,313 | C |
| Auxiliar Contable(a) | 6 | 14,194 | 16,481 | 14,194 | 0 | 0 | 0 | 0 | 1,200 | 0 | 473.13 | 0 | 0 | 2,287 | 0 | 18,154 | C |

| | | | | | | | | | | | | | | | | | |
|--------------------------------------|---|--------|--------|--------|---------|---|---|---|-------|---|--------|---|---|-------|---|--------|---|
| Actuario | 6 | 13,327 | 15,474 | 13,327 | 0 | 0 | 0 | 0 | 1,200 | 0 | 444.23 | 0 | 0 | 2,147 | 0 | 17,118 | C |
| Secretario Particular de Presidencia | 5 | 8,273 | 9,606 | 8,273 | 0 | 0 | 0 | 0 | 1,200 | 0 | 275.77 | 0 | 0 | 1,333 | 0 | 11,082 | C |
| Auxiliar Contable(B) | 4 | 10,847 | 12,595 | 10,847 | 0 | 0 | 0 | 0 | 1,200 | 0 | 361.56 | 0 | 0 | 1,748 | 0 | 14,156 | C |
| Oficial de Partes | 4 | 6,100 | 7,083 | 6,100 | 1440.1 | 0 | 0 | 0 | 1,200 | 0 | 203.33 | 0 | 0 | 983 | 0 | 9,926 | C |
| Auxiliar de Amparos | 4 | 4,398 | 5,107 | 4,398 | 2323.28 | 0 | 0 | 0 | 1,200 | 0 | 146.61 | 0 | 0 | 709 | 0 | 8,777 | C |
| Secretario Mecanógrafo | 2 | 4,398 | 5,107 | 4,398 | 1601.74 | 0 | 0 | 0 | 1,200 | 0 | 146.61 | 0 | 0 | 709 | 0 | 8,055 | C |
| Auxiliar de Presidencia | 2 | 4,398 | 5,107 | 4,398 | 600 | 0 | 0 | 0 | 1,200 | 0 | 146.61 | 0 | 0 | 709 | 0 | 7,053 | C |
| Auxiliar de Oficialía | 2 | 4,398 | 5,107 | 4,398 | 600 | 0 | 0 | 0 | 1,200 | 0 | 146.61 | 0 | 0 | 709 | 0 | 7,053 | C |
| Intendente | 1 | 3,563 | 4,136 | 3,563 | 1000 | 0 | 0 | 0 | 1,200 | 0 | 118.75 | 0 | 0 | 574 | 0 | 6,455 | C |

**ANEXO 47.
TRIBUNAL ELECTORAL DE TLAXCALA
ANALÍTICO DE PLAZAS.**

| NIVEL | PUESTO | NÚMERO DE PLAZAS | SUELDO BASE |
|-------|--|------------------|-------------|
| 1 | Auxiliar de Mantenimiento "B" | 1 | 2,000 |
| 2 | Auxiliar de Archivo | 1 | 3,922 |
| 2 | Auxiliar de Comunicación Social | 1 | 3,922 |
| 2 | Auxiliar de Mantenimiento "A" | 1 | 3,922 |
| 2 | Secretaria | 4 | 3,922 |
| 4 | Auxiliar de Informática | 1 | 5,320 |
| 4 | Auxiliar de Oficialía de Partes | 4 | 5,320 |
| 4 | Responsable de Archivo | 1 | 5,320 |
| 5 | Oficial de Partes | 2 | 6,815 |
| 6 | Auxiliar de Dirección de Transparencia | 1 | 8,454 |
| 7 | Actuario | 7 | 9,250 |
| 7 | Asistente de Presidencia | 2 | 9,250 |
| 7 | Asistente de Presidente (Chofer) | 1 | 9,250 |
| 7 | Auxiliar Administrativo | 2 | 9,250 |
| 7 | Auxiliar de Transparencia | 1 | 9,250 |
| 7 | Auxiliar de Recursos Humanos | 1 | 9,250 |

| | | | |
|----|--|-----------|--------|
| 7 | Auxiliar Secretario Estudio y Cuenta "B" | 1 | 9,250 |
| 7 | Auxiliar de Recursos Financieros | 1 | 9,250 |
| 7 | Auxiliar de Recursos Materiales | 1 | 9,250 |
| 7 | Auxiliar Sria. de Acuerdos "A" | 1 | 9,250 |
| 7 | Director de Transp. Capac. y Enl. Inst. | 1 | 9,250 |
| 7 | Jefe de Informática | 1 | 9,250 |
| 7 | Jefe de la Unidad Jurídica | 1 | 9,250 |
| 9 | Auxiliar de Director de Transparencia | 1 | 12,096 |
| 9 | Auxiliar de Secretaria de Acuerdos | 2 | 12,096 |
| 9 | Auxiliar Secretario Estudio Y Cuenta "A" | 17 | 12,096 |
| 10 | Jefe de Comunicación Social | 1 | 8,723 |
| 11 | Jefe de Recursos Humanos | 1 | 9,339 |
| 11 | Jefe de Recursos Financieros | 1 | 9,339 |
| 13 | Secretaria Privada | 1 | 11,064 |
| 14 | Contralor | 1 | 11,731 |
| 14 | Coordinador de Ponencia | 3 | 11,731 |
| 14 | Director de Administración | 1 | 11,731 |
| 14 | Secretaria Particular | 1 | 11,731 |
| 14 | Secretario Técnico | 1 | 11,731 |
| 14 | Secretario de Estudio y Cuenta | 6 | 11,731 |
| 16 | Secretario de Acuerdos | 1 | 14,292 |
| 18 | Magistrado | 2 | 17,268 |
| 19 | Magistrado Presidente | 1 | 26,847 |
| | TOTAL: | 79 | |

TABULADOR DE MANDOS MEDIOS Y SUPERIORES

| TIPO DE PERSONAL | HOMÓLOGOS | PERCEPCIÓN MENSUAL NETA | PERCEPCIÓN MENSUAL MÁS PROPORCIÓN DE AGUINALDO Y PRIMA VACACIONAL NETA | COSTO MENSUAL PROMEDIO DE REMUNERACIONES BRUTAS | | | | | | | |
|--------------------------------|-----------|-------------------------|--|---|---------------------------|----------|---------------|----------------------|------------------------------|------------------|-------------|
| | | | | SUELDO BASE | PRESTACIONES ADICIONALES | | | | AGUINALDO Y PRIMA VACACIONAL | SEGURIDAD SOCIAL | COSTO TOTAL |
| | | | | | PERCEPCIÓN COMPLEMENTARIA | DESPENSA | INC AL AHORRO | SEGURO DE SEPARACIÓN | | | |
| Director | 106 | 21,654 | 25,715 | 12,604 | 12,604 | 1,730 | 810 | 5,641 | 4,061 | 4,352 | 41,804 |
| Jefe de Recursos Humanos | | 15,797 | 18,806 | 9,339 | 9,339 | 1,817 | 0 | 0 | 3,009 | 2,850 | 26,354 |
| Jefe de Recursos Financieros | | 15,797 | 18,806 | 9,339 | 9,339 | 1,817 | 0 | 0 | 3,009 | 2,850 | 26,354 |
| Secretaria Privada | | 18,481 | 22,046 | 11,064 | 11,064 | 1,817 | 0 | 0 | 3,565 | 2,850 | 30,360 |
| Contralor | | 19,501 | 23,281 | 11,731 | 11,731 | 1,817 | 0 | 0 | 3,780 | 2,850 | 31,909 |
| Coordinador de Ponencia | 3 | 19,501 | 23,281 | 11,731 | 11,731 | 1,817 | 0 | 0 | 3,780 | 2,850 | 31,909 |
| Director de Administración | | 19,501 | 23,281 | 11,731 | 11,731 | 1,817 | 0 | 0 | 3,780 | 2,850 | 31,909 |
| Secretaria Particular | | 19,501 | 23,281 | 11,731 | 11,731 | 1,817 | 0 | 0 | 3,780 | 2,850 | 31,909 |
| Secretario Técnico | | 19,501 | 23,281 | 11,731 | 11,731 | 1,817 | 0 | 0 | 3,780 | 2,850 | 31,909 |
| Secretario de Estudio Y Cuenta | 6 | 19,501 | 23,281 | 11,731 | 11,731 | 1,817 | 0 | 0 | 3,780 | 2,850 | 31,909 |
| Secretario de Acuerdos | | 23,418 | 28,023 | 14,292 | 14,292 | 1,817 | 0 | 0 | 4,605 | 2,850 | 37,856 |
| Magistrado | 2 | 27,854 | 33,418 | 17,268 | 17,268 | 1,817 | 0 | 0 | 5,564 | 3,000 | 44,917 |
| Magistrado Presidente | | 41,265 | 49,916 | 26,847 | 26,847 | 1,817 | 0 | 0 | 8,651 | 3,000 | 67,162 |

**ANEXO 48.
PARTICIPACIONES MUNICIPIOS
(PESOS)**

| | MUNICIPIO | FGP | FFM | FOFIE | OTROS FONDOS FEDERALES | ESTATALES | TOTAL A MUNICIPIOS 2017 |
|------|--------------------------|------------|------------|-----------|------------------------|-----------|-------------------------|
| 1.- | ACUAMANALA DE M. H. | 9,272,533 | 3,647,615 | 538,582 | 1,012,405 | 284,003 | 14,755,138 |
| 2.- | ATLTZAYANCA | 16,766,256 | 6,595,484 | 973,845 | 1,907,407 | 513,524 | 26,756,516 |
| 3.- | AMAXAC DE GRO. | 11,712,558 | 4,607,468 | 680,308 | 1,361,009 | 358,737 | 18,720,081 |
| 4.- | APETATITLAN DE A. C. | 14,724,413 | 5,792,267 | 855,247 | 1,845,636 | 450,985 | 23,668,548 |
| 5.- | APIZACO | 61,937,675 | 24,364,948 | 3,597,564 | 9,758,894 | 1,897,053 | 101,556,133 |
| 6.- | ATLANGATEPEC | 12,761,601 | 5,020,139 | 741,240 | 1,220,740 | 390,868 | 20,134,587 |
| 7.- | BENITO JUAREZ | 9,637,979 | 3,791,373 | 559,809 | 988,173 | 295,196 | 15,272,529 |
| 8.- | CALPULALPAN | 30,929,065 | 12,166,829 | 1,796,472 | 4,866,632 | 947,308 | 50,706,306 |
| 9.- | CHIAUTEMPAN | 41,178,221 | 16,198,626 | 2,391,780 | 6,972,819 | 1,261,224 | 68,002,670 |
| 10.- | CONTLA DE J. C. | 22,738,762 | 8,944,939 | 1,320,749 | 3,485,024 | 696,452 | 37,185,927 |
| 11.- | CUAPIAXTLA | 14,448,740 | 5,683,823 | 839,235 | 1,759,204 | 442,542 | 23,173,544 |
| 12.- | CUAXOMULCO | 10,997,558 | 4,326,203 | 638,778 | 935,112 | 336,838 | 17,234,488 |
| 13.- | EL CARMEN TEQUEXQUITLA | 14,865,052 | 5,847,591 | 863,416 | 1,878,340 | 455,293 | 23,909,692 |
| 14.- | EMILIANO ZAPATA | 8,696,545 | 3,421,034 | 505,127 | 1,114,743 | 266,361 | 14,003,810 |
| 15.- | ESPAÑITA | 11,127,031 | 4,377,135 | 646,298 | 1,181,877 | 340,803 | 17,673,144 |
| 16.- | HUAMANTLA | 51,114,676 | 20,107,413 | 2,968,925 | 8,846,326 | 1,565,561 | 84,602,901 |
| 17.- | HUEYOTLIPAN | 14,514,333 | 5,709,626 | 843,045 | 1,897,344 | 444,551 | 23,408,899 |
| 18.- | IXTACUIXTLA DE M. M. | 24,331,423 | 9,571,458 | 1,413,257 | 3,608,444 | 745,233 | 39,669,815 |
| 19.- | IXTENCO | 11,713,812 | 4,607,962 | 680,381 | 1,293,864 | 358,775 | 18,654,793 |
| 20.- | LA MAGDALENA TLALTELULCO | 15,139,598 | 5,955,592 | 879,363 | 2,007,666 | 463,702 | 24,445,920 |
| 21.- | LAZARO CARDENAS | 9,573,873 | 3,766,156 | 556,085 | 705,438 | 293,233 | 14,894,784 |

| | | | | | | | |
|---------------|--------------------------|----------------------|--------------------|-------------------|--------------------|-------------------|----------------------|
| 22.- | MAZATECOCHCO DE J. M. M. | 11,589,880 | 4,559,209 | 673,182 | 1,404,799 | 354,980 | 18,582,050 |
| 23.- | MUÑOZ DE D. A. | 9,265,588 | 3,644,883 | 538,179 | 1,043,330 | 283,790 | 14,775,769 |
| 24.- | NANACAMILPA DE M. A. | 16,642,193 | 6,546,681 | 966,639 | 2,176,570 | 509,724 | 26,841,807 |
| 25.- | NATIVITAS | 19,365,990 | 7,618,163 | 1,124,847 | 2,561,461 | 593,150 | 31,263,610 |
| 26.- | PANOTLA | 19,561,618 | 7,695,119 | 1,136,209 | 2,708,860 | 599,141 | 31,700,948 |
| 27.- | PAPALOTLA DE X. | 21,691,864 | 8,533,112 | 1,259,942 | 3,058,524 | 664,387 | 35,207,830 |
| 28.- | SANCTORUM DE L. C. | 11,548,495 | 4,542,929 | 670,778 | 1,274,190 | 353,712 | 18,390,105 |
| 29.- | SAN DAMIAN TEXOLOC | 10,316,058 | 4,058,115 | 599,194 | 1,067,090 | 315,964 | 16,356,422 |
| 30.- | SAN FCO. TETLANOHCAN | 12,730,601 | 5,007,944 | 739,439 | 1,524,170 | 389,918 | 20,392,072 |
| 31.- | SAN JERONIMO ZACUALPAN | 10,229,522 | 4,024,074 | 594,168 | 961,535 | 313,314 | 16,122,612 |
| 32.- | SAN JOSE TEACALCO | 10,222,175 | 4,021,184 | 593,741 | 1,292,722 | 313,089 | 16,442,911 |
| 33.- | SAN JUAN HUACTZINCO | 10,265,954 | 4,038,405 | 596,284 | 1,155,684 | 314,430 | 16,370,757 |
| 34.- | SAN LORENZO AXOCOMANITLA | 9,037,420 | 3,555,127 | 524,926 | 1,001,864 | 276,802 | 14,396,138 |
| 35.- | SAN LUCAS TECOPILCO | 8,574,068 | 3,372,854 | 498,013 | 679,934 | 262,610 | 13,387,479 |
| 36.- | SAN PABLO DEL MONTE | 37,909,519 | 14,912,789 | 2,201,922 | 6,672,568 | 1,161,108 | 62,857,905 |
| 37.- | SANTA ANA NOPALUCAN | 10,556,102 | 4,152,543 | 613,137 | 1,093,615 | 323,317 | 16,738,714 |
| 38.- | SANTA APOLONIA TEACALCO | 8,681,323 | 3,415,046 | 504,243 | 687,217 | 265,895 | 13,553,724 |
| 39.- | SANTA CATARINA AYOMETLA | 11,147,195 | 4,385,067 | 647,469 | 1,234,029 | 341,421 | 17,755,181 |
| 40.- | SANTA CRUZ QUILEHTLA | 9,823,831 | 3,864,484 | 570,604 | 1,026,871 | 300,888 | 15,586,677 |
| 41.- | SANTA CRUZ TLAXCALA | 15,323,480 | 6,027,927 | 890,043 | 2,137,626 | 469,334 | 24,848,411 |
| 42.- | SANTA ISABEL XILOXOTLA | 9,024,214 | 3,549,932 | 524,159 | 876,135 | 276,397 | 14,250,837 |
| 43.- | TENANCINGO | 12,952,742 | 5,095,330 | 752,342 | 1,730,131 | 396,722 | 20,927,266 |
| 44.- | TEOLOCHOLCO | 17,218,731 | 6,773,478 | 1,000,126 | 2,453,015 | 527,382 | 27,972,733 |
| 45.- | TEPETITLA DE LARDIZABAL | 15,664,685 | 6,162,150 | 909,861 | 2,464,499 | 479,784 | 25,680,979 |
| 46.- | TEPEYANCO | 11,985,784 | 4,714,950 | 696,178 | 1,383,384 | 367,106 | 19,147,401 |
| 47.- | TERRENATE | 13,638,764 | 5,365,196 | 792,189 | 1,592,631 | 417,734 | 21,806,514 |
| 48.- | TETLA DE LA SOLIDARIDAD | 21,557,079 | 8,480,091 | 1,252,113 | 3,256,617 | 660,259 | 35,206,159 |
| 49.- | TETLATLAHUCA | 12,542,139 | 4,933,808 | 728,493 | 1,569,670 | 384,146 | 20,158,256 |
| 50.- | TLAXCALA | 69,936,361 | 27,511,459 | 4,062,156 | 11,614,527 | 2,142,040 | 115,266,542 |
| 51.- | TLAXCO | 26,644,603 | 10,481,413 | 1,547,615 | 4,083,996 | 816,082 | 43,573,709 |
| 52.- | TOCATLAN | 9,405,404 | 3,699,883 | 546,300 | 959,472 | 288,073 | 14,899,132 |
| 53.- | TOTOLAC | 18,363,342 | 7,223,743 | 1,066,609 | 2,448,347 | 562,440 | 29,664,482 |
| 54.- | TZOMPANTEPEC | 16,585,980 | 6,524,568 | 963,374 | 1,934,380 | 508,002 | 26,516,304 |
| 55.- | XALOZTOC | 17,937,393 | 7,056,184 | 1,041,869 | 2,471,645 | 549,394 | 29,056,485 |
| 56.- | XALTOCAN | 12,371,143 | 4,866,541 | 718,561 | 1,446,939 | 378,908 | 19,782,092 |
| 57.- | XICOH TZINCO | 13,257,235 | 5,215,111 | 770,028 | 1,907,122 | 406,048 | 21,555,545 |
| 58.- | YAUHQUEMEHCAN | 22,682,434 | 8,922,781 | 1,317,478 | 3,660,002 | 694,727 | 37,277,422 |
| 59.- | ZACATELCO | 26,672,031 | 10,492,203 | 1,549,208 | 4,138,450 | 816,922 | 43,668,815 |
| 60.- | ZITLALTEPEC DE T. S. S. | 11,286,193 | 4,439,745 | 655,543 | 1,146,981 | 345,678 | 17,874,140 |
| TOTAL: | | 1,052,390,840 | 413,987,900 | 61,126,660 | 144,547,700 | 32,233,060 | 1,704,286,160 |

**ANEXO 49.
INDICADORES Y METAS PARA EVALUACIÓN.**

| DEPENDENCIA | PROGRAMA PRESUPUESTARIO | NIVEL | INDICADOR | DIMENSIÓN | FRECUENCIA | UNIDAD DE MEDIDA | META | | |
|-------------|-------------------------|-------|---------------------------------------|-----------|---|------------------|--------------|------------|------|
| 4 | DESPACHO DEL GOBERNADOR | 1 | FORTALECIMIENTO DEL ESTADO DE DERECHO | FIN | INCREMENTO DEL BIENESTAR SOCIAL. | EFICACIA | OTRO PERIODO | PORCENTAJE | 0.72 |
| 4 | DESPACHO DEL GOBERNADOR | 1 | FORTALECIMIENTO DEL ESTADO DE DERECHO | PROPÓSITO | VARIACIÓN EN AJUSTES NORMATIVOS, INICIATIVAS DE LEY Y DECRETOS. | EFICIENCIA | ANUAL | PORCENTAJE | 6.33 |

| | | | | | | | | | |
|---|-------------------------|----|--|------------|---|------------|--------------|------------|--------|
| 4 | DESPACHO DEL GOBERNADOR | 1 | FORTALECIMIENTO DEL ESTADO DE DERECHO | COMPONENTE | NÚMERO DE ATENCIONES, MEDIACIONES Y GESTIÓN LEGAL. | EFICIENCIA | SEMESTRAL | PORCENTAJE | 100.00 |
| 4 | DESPACHO DEL GOBERNADOR | 1 | FORTALECIMIENTO DEL ESTADO DE DERECHO | ACTIVIDAD | NÚMERO DE EXPEDIENTES ASUNTOS JURISDICCIONALES. | EFICIENCIA | MENSUAL | PORCENTAJE | 100.00 |
| 4 | DESPACHO DEL GOBERNADOR | 1 | FORTALECIMIENTO DEL ESTADO DE DERECHO | ACTIVIDAD | NÚMERO DE ASESORÍAS REALIZADAS. | EFICACIA | MENSUAL | PORCENTAJE | 100.00 |
| 4 | DESPACHO DEL GOBERNADOR | 1 | FORTALECIMIENTO DEL ESTADO DE DERECHO | ACTIVIDAD | NÚMERO DE HOMOLOGACIÓN DEL MARCO JURÍDICO ESTATAL. | EFICIENCIA | MENSUAL | PORCENTAJE | 100.00 |
| 4 | DESPACHO DEL GOBERNADOR | 25 | GESTIÓN EJECUTIVA DEL GOBIERNO DEL ESTADO. | FIN | INCREMENTO DEL BIENESTAR SOCIAL. | EFICACIA | OTRO PERIODO | PORCENTAJE | 0.72 |
| 4 | DESPACHO DEL GOBERNADOR | 25 | GESTIÓN EJECUTIVA DEL GOBIERNO DEL ESTADO. | PROPÓSITO | PORCENTAJE DE PERSONAS ATENDIDAS EN EL AÑO RESPECTO AL AÑO ANTERIOR. | EFICIENCIA | ANUAL | PORCENTAJE | 97.13 |
| 4 | DESPACHO DEL GOBERNADOR | 25 | GESTIÓN EJECUTIVA DEL GOBIERNO DEL ESTADO. | COMPONENTE | PORCENTAJE DE PROCESOS DE REPATRIACIÓN. | EFICACIA | SEMESTRAL | PORCENTAJE | 100.00 |
| 4 | DESPACHO DEL GOBERNADOR | 25 | GESTIÓN EJECUTIVA DEL GOBIERNO DEL ESTADO. | COMPONENTE | PORCENTAJE DE COMPROMISOS CUMPLIDOS. | EFICIENCIA | SEMESTRAL | PORCENTAJE | 100.00 |
| 4 | DESPACHO DEL GOBERNADOR | 25 | GESTIÓN EJECUTIVA DEL GOBIERNO DEL ESTADO. | ACTIVIDAD | PORCENTAJE DE APOYOS OTORGADOS. | EFICACIA | MENSUAL | PORCENTAJE | 100.00 |
| 4 | DESPACHO DEL GOBERNADOR | 25 | GESTIÓN EJECUTIVA DEL GOBIERNO DEL ESTADO. | ACTIVIDAD | NÚMERO DE ANÁLISIS Y ESTUDIOS REALIZADOS. | EFICACIA | MENSUAL | PORCENTAJE | 100.00 |
| 4 | DESPACHO DEL GOBERNADOR | 25 | GESTIÓN EJECUTIVA DEL GOBIERNO DEL ESTADO. | ACTIVIDAD | NÚMERO DE GIRAS. | EFICACIA | MENSUAL | PORCENTAJE | 100.00 |
| 4 | DESPACHO DEL GOBERNADOR | 25 | GESTIÓN EJECUTIVA DEL GOBIERNO DEL ESTADO. | ACTIVIDAD | NÚMERO DE ASESORÍAS LEGALES. | EFICACIA | MENSUAL | PORCENTAJE | 100.00 |
| 4 | DESPACHO DEL GOBERNADOR | 25 | GESTIÓN EJECUTIVA DEL GOBIERNO DEL ESTADO. | ACTIVIDAD | NÚMERO DE SOLICITUDES CANALIZADAS. | EFICACIA | MENSUAL | PORCENTAJE | 100.00 |
| 5 | SECRETARÍA DE GOBIERNO | 47 | ESTABILIDAD POLÍTICO SOCIAL | FIN | PUNTAJE DE DESESTABILIZACIÓN POLÍTICO SOCIAL. | EFICIENCIA | ANUAL | PUNTAJE | 10.00 |
| 5 | SECRETARÍA DE GOBIERNO | 47 | ESTABILIDAD POLÍTICO SOCIAL | PROPÓSITO | PORCENTAJE DE RESOLUCIONES A LOS CONFLICTOS POLÍTICOS SOCIALES. | EFICIENCIA | ANUAL | PORCENTAJE | 100.00 |
| 5 | SECRETARÍA DE GOBIERNO | 47 | ESTABILIDAD POLÍTICO SOCIAL | COMPONENTE | PORCENTAJE DE RESOLUCIONES A LAS DEMANDAS LABORALES. | EFICACIA | SEMESTRAL | PORCENTAJE | 100.00 |
| 5 | SECRETARÍA DE GOBIERNO | 47 | ESTABILIDAD POLÍTICO SOCIAL | COMPONENTE | PORCENTAJE DE SERVICIOS EN SEGURIDAD JURÍDICA EN EL TRÁFICO INMOBILIARIO Y MERCANTIL. | EFICACIA | SEMESTRAL | PORCENTAJE | 100.00 |
| 5 | SECRETARÍA DE GOBIERNO | 47 | ESTABILIDAD POLÍTICO SOCIAL | COMPONENTE | PORCENTAJE DE SERVICIOS DE ASESORÍA LEGAL; FAMILIARES, CIVILES Y PENALES. | EFICACIA | SEMESTRAL | PORCENTAJE | 100.00 |
| 5 | SECRETARÍA DE GOBIERNO | 47 | ESTABILIDAD POLÍTICO SOCIAL | COMPONENTE | PORCENTAJE DE DIÁLOGO Y CAPACIDAD DE NEGOCIACIÓN A LOS CONFLICTOS POLÍTICOS-SOCIALES. | EFICACIA | SEMESTRAL | PORCENTAJE | 100.00 |
| 5 | SECRETARÍA DE GOBIERNO | 47 | ESTABILIDAD POLÍTICO SOCIAL | ACTIVIDAD | PORCENTAJE DE ASESORÍA Y PATROCINIO LEGAL. | EFICACIA | MENSUAL | PORCENTAJE | 100.00 |
| 5 | SECRETARÍA DE GOBIERNO | 47 | ESTABILIDAD POLÍTICO SOCIAL | ACTIVIDAD | PORCENTAJE DE PERMISOS OTORGADOS A MENORES TRABAJADORES. | EFICACIA | MENSUAL | PORCENTAJE | 100.00 |

| | | | | | | | | | |
|---|------------------------|----|--------------------------------|------------|--|------------|-----------|------------|--------|
| 5 | SECRETARÍA DE GOBIERNO | 47 | ESTABILIDAD POLÍTICO SOCIAL | ACTIVIDAD | PORCENTAJE DE INFORMES ACUERDOS LABORALES. | EFICACIA | MENSUAL | PORCENTAJE | 100.00 |
| 5 | SECRETARÍA DE GOBIERNO | 47 | ESTABILIDAD POLÍTICO SOCIAL | ACTIVIDAD | PORCENTAJE DE INSPECCIONES A CENTROS DE TRABAJO. | EFICACIA | MENSUAL | PORCENTAJE | 100.00 |
| 5 | SECRETARÍA DE GOBIERNO | 47 | ESTABILIDAD POLÍTICO SOCIAL | ACTIVIDAD | PORCENTAJE DE MONITOREO A LOS MUNICIPIOS DEL ESTADO. | EFICACIA | MENSUAL | PORCENTAJE | 100.00 |
| 5 | SECRETARÍA DE GOBIERNO | 47 | ESTABILIDAD POLÍTICO SOCIAL | ACTIVIDAD | PORCENTAJE DE INFORMES DE | EFICACIA | MENSUAL | PORCENTAJE | 100.00 |
| 5 | SECRETARÍA DE GOBIERNO | 47 | ESTABILIDAD POLÍTICO SOCIAL | ACTIVIDAD | ATENCIÓN A LÍDERES SOCIALES Y GRUPOS POLÍTICOS. | EFICACIA | MENSUAL | PORCENTAJE | 100.00 |
| 5 | SECRETARÍA DE GOBIERNO | 47 | ESTABILIDAD POLÍTICO SOCIAL | ACTIVIDAD | PORCENTAJE DE CERTIFICACIONES Y REGISTROS PÚBLICOS. | EFICACIA | MENSUAL | PORCENTAJE | 100.00 |
| 5 | SECRETARÍA DE GOBIERNO | 47 | ESTABILIDAD POLÍTICO SOCIAL | ACTIVIDAD | PORCENTAJE DE INFORMES DE AUDIENCIAS Y EVENTOS CÍVICOS. | EFICACIA | MENSUAL | PORCENTAJE | 100.00 |
| 5 | SECRETARÍA DE GOBIERNO | 47 | ESTABILIDAD POLÍTICO SOCIAL | ACTIVIDAD | PORCENTAJE DE INFORMES DE ASESORÍAS Y CONVENIOS. | EFICACIA | MENSUAL | PORCENTAJE | 100.00 |
| 5 | SECRETARÍA DE GOBIERNO | 50 | SEGURIDAD PÚBLICA E INTRAMUROS | FIN | ÍNDICE DE PERCEPCIÓN SOBRE LA SEGURIDAD PÚBLICA. | EFICACIA | ANUAL | ÍNDICE | 99.10 |
| 5 | SECRETARÍA DE GOBIERNO | 50 | SEGURIDAD PÚBLICA E INTRAMUROS | PROPÓSITO | PORCENTAJE DEL NÚMERO DE ALTERACIONES DEL ORDEN PÚBLICO. | EFICACIA | ANUAL | PORCENTAJE | 100.00 |
| 5 | SECRETARÍA DE GOBIERNO | 50 | SEGURIDAD PÚBLICA E INTRAMUROS | COMPONENTE | PORCENTAJE DE ACCIONES DEL PROGRAMA DE SEGURIDAD PÚBLICA. | EFICACIA | SEMESTRAL | PORCENTAJE | 100.00 |
| 5 | SECRETARÍA DE GOBIERNO | 50 | SEGURIDAD PÚBLICA E INTRAMUROS | COMPONENTE | PORCENTAJE DE SATISFACCIÓN EN EL SERVICIO DE VIGILANCIA. | EFICIENCIA | SEMESTRAL | PORCENTAJE | 100.00 |
| 5 | SECRETARÍA DE GOBIERNO | 50 | SEGURIDAD PÚBLICA E INTRAMUROS | ACTIVIDAD | PORCENTAJE DE ATENCIÓN DE LLAMADAS DE EMERGENCIA. | EFICACIA | MENSUAL | PORCENTAJE | 100.00 |
| 5 | SECRETARÍA DE GOBIERNO | 50 | SEGURIDAD PÚBLICA E INTRAMUROS | ACTIVIDAD | PORCENTAJE DE ACCIONES DE SEGURIDAD EN LA CIUDAD. | EFICACIA | MENSUAL | PORCENTAJE | 100.00 |
| 5 | SECRETARÍA DE GOBIERNO | 50 | SEGURIDAD PÚBLICA E INTRAMUROS | ACTIVIDAD | PORCENTAJE DE SERVICIOS PROPORCIONADOS A EMPRESAS E INSTITUCIONES. | EFICACIA | MENSUAL | PORCENTAJE | 100.00 |
| 5 | SECRETARÍA DE GOBIERNO | 50 | SEGURIDAD PÚBLICA E INTRAMUROS | ACTIVIDAD | PORCENTAJE DE GESTIÓN EN LA CAPACITACIÓN PARA LOS ELEMENTOS. | EFICACIA | SEMESTRAL | PORCENTAJE | 100.00 |
| 5 | SECRETARÍA DE GOBIERNO | 50 | SEGURIDAD PÚBLICA E INTRAMUROS | ACTIVIDAD | PORCENTAJE DE CURSOS. | EFICACIA | MENSUAL | PORCENTAJE | 100.00 |
| 5 | SECRETARÍA DE GOBIERNO | 50 | SEGURIDAD PÚBLICA E INTRAMUROS | ACTIVIDAD | PORCENTAJE DEL NÚMERO DE DETENCIONES PROBABLES DELINCUENTES. | EFICACIA | MENSUAL | PORCENTAJE | 100.00 |
| 5 | SECRETARÍA DE GOBIERNO | 61 | REINSERCIÓN SOCIAL | FIN | ÍNDICE DE PERCEPCIÓN SOBRE LA SEGURIDAD PÚBLICA. | EFICACIA | ANUAL | ÍNDICE | 99.10 |
| 5 | SECRETARÍA DE GOBIERNO | 61 | REINSERCIÓN SOCIAL | PROPÓSITO | PORCENTAJE DEL NÚMERO DE ACCIONES DE REINSERCIÓN SOCIAL. | EFICACIA | ANUAL | PORCENTAJE | 100.00 |

| | | | | | | | | | |
|---|-----------------------------|--------|---|------------|--|------------|--------------|------------|--------|
| 5 | SECRETARÍA DE GOBIERNO | 6 1 | REINSERCIÓN SOCIAL | COMPONENTE | PORCENTAJE DE INTERNOS REINSERTADOS. | EFICACIA | SEMESTRAL | PORCENTAJE | 100.00 |
| 5 | SECRETARÍA DE GOBIERNO | 6 1 | REINSERCIÓN SOCIAL | ACTIVIDAD | PORCENTAJE DE INTERNOS CERTIFICADOS. | EFICACIA | MENSUAL | PORCENTAJE | 100.00 |
| 5 | SECRETARÍA DE GOBIERNO | 6 1 | REINSERCIÓN SOCIAL | ACTIVIDAD | PORCENTAJE DE INTERNOS CAPACITADOS. | EFICACIA | MENSUAL | PORCENTAJE | 100.00 |
| 5 | SECRETARÍA DE GOBIERNO | 6 1 | REINSERCIÓN SOCIAL | ACTIVIDAD | PORCENTAJE DE INTERNOS ATENDIDOS CON TERAPIAS PSICOLÓGICAS. | EFICACIA | MENSUAL | PORCENTAJE | 100.00 |
| 6 | OFICIALÍA MAYOR DE GOBIERNO | 1 1 | ADMINISTRACIÓN DE LOS RECURSOS Y SERVICIOS DEL PODER EJECUTIVO. | FIN | ÍNDICE DE CALIDAD INSTITUCIONAL. | EFICIENCIA | ANUAL | ÍNDICE | 6.99 |
| 6 | OFICIALÍA MAYOR DE GOBIERNO | 1 1 | ADMINISTRACIÓN DE LOS RECURSOS Y SERVICIOS DEL PODER EJECUTIVO. | PROPÓSITO | VARIACIÓN PORCENTUAL DE LOS SERVICIOS SUMINISTRADOS EN COMPARACIÓN DEL 2016. | EFICIENCIA | ANUAL | PORCENTAJE | 0.27 |
| 6 | OFICIALÍA MAYOR DE GOBIERNO | 1 1 | ADMINISTRACIÓN DE LOS RECURSOS Y SERVICIOS DEL PODER EJECUTIVO. | COMPONENTE | PORCENTAJE DE NÓMINAS PAGADAS. | EFICACIA | TRIMESTRAL | PORCENTAJE | 100.00 |
| 6 | OFICIALÍA MAYOR DE GOBIERNO | 1 1 | ADMINISTRACIÓN DE LOS RECURSOS Y SERVICIOS DEL PODER EJECUTIVO. | COMPONENTE | PORCENTAJE DE SOLICITUDES DE ADQUISICIONES DE BIENES Y SERVICIOS. | EFICACIA | TRIMESTRAL | PORCENTAJE | 100.00 |
| 6 | OFICIALÍA MAYOR DE GOBIERNO | 1 1 | ADMINISTRACIÓN DE LOS RECURSOS Y SERVICIOS DEL PODER EJECUTIVO. | COMPONENTE | PORCENTAJE DE SERVICIOS DE MÓDULO MÉDICO PROPORCIONADOS. | EFICACIA | TRIMESTRAL | PORCENTAJE | 100.00 |
| 6 | OFICIALÍA MAYOR DE GOBIERNO | 1 1 | ADMINISTRACIÓN DE LOS RECURSOS Y SERVICIOS DEL PODER EJECUTIVO. | COMPONENTE | PORCENTAJE DE SERVICIO REGISTRAL PROPORCIONADO. | EFICACIA | TRIMESTRAL | PORCENTAJE | 100.00 |
| 6 | OFICIALÍA MAYOR DE GOBIERNO | 1 1 | ADMINISTRACIÓN DE LOS RECURSOS Y SERVICIOS DEL PODER EJECUTIVO. | COMPONENTE | PORCENTAJE DE MATERIAL DE CULTURA PRODUCIDO. | EFICACIA | TRIMESTRAL | PORCENTAJE | 100.00 |
| 6 | OFICIALÍA MAYOR DE GOBIERNO | 1 1 | ADMINISTRACIÓN DE LOS RECURSOS Y SERVICIOS DEL PODER EJECUTIVO. | COMPONENTE | PORCENTAJE DE INTERESADOS EN PATRIMONIO HISTÓRICO CULTURAL. | EFICACIA | TRIMESTRAL | PORCENTAJE | 100.00 |
| 6 | OFICIALÍA MAYOR DE GOBIERNO | 1 1 | ADMINISTRACIÓN DE LOS RECURSOS Y SERVICIOS DEL PODER EJECUTIVO. | ACTIVIDAD | PORCENTAJE DE EVENTOS HISTÓRICOS REALIZADOS. | EFICACIA | MENSUAL | PORCENTAJE | 100.00 |
| 6 | OFICIALÍA MAYOR DE GOBIERNO | 1 1 | ADMINISTRACIÓN DE LOS RECURSOS Y SERVICIOS DEL PODER EJECUTIVO. | ACTIVIDAD | PORCENTAJE DE NÓMINAS TRAMITADAS. | EFICACIA | MENSUAL | PORCENTAJE | 100.00 |
| 6 | OFICIALÍA MAYOR DE GOBIERNO | 1 1 | ADMINISTRACIÓN DE LOS RECURSOS Y SERVICIOS DEL PODER EJECUTIVO. | ACTIVIDAD | PORCENTAJE DE ACTUALIZACIÓN DEL PADRÓN DE PERSONAL. | EFICACIA | TRIMESTRAL | PORCENTAJE | 100.00 |
| 6 | OFICIALÍA MAYOR DE GOBIERNO | 1 1 | ADMINISTRACIÓN DE LOS RECURSOS Y SERVICIOS DEL PODER EJECUTIVO. | ACTIVIDAD | PORCENTAJE DE REQUISICIONES DE BIENES MUEBLES Y SERVICIOS. | EFICACIA | MENSUAL | PORCENTAJE | 100.00 |
| 6 | OFICIALÍA MAYOR DE GOBIERNO | 1 1 | ADMINISTRACIÓN DE LOS RECURSOS Y SERVICIOS DEL PODER EJECUTIVO. | ACTIVIDAD | PORCENTAJE DE MEMORIAS ESCRITAS DISPONIBLES. | EFICACIA | MENSUAL | PORCENTAJE | 100.00 |
| 6 | OFICIALÍA MAYOR DE GOBIERNO | 1 1 | ADMINISTRACIÓN DE LOS RECURSOS Y SERVICIOS DEL PODER EJECUTIVO. | ACTIVIDAD | PORCENTAJE DE CONSULTAS MÉDICAS REALIZADAS. | EFICACIA | MENSUAL | PORCENTAJE | 100.00 |
| 6 | OFICIALÍA MAYOR DE GOBIERNO | 1 1 | ADMINISTRACIÓN DE LOS RECURSOS Y SERVICIOS DEL PODER EJECUTIVO. | ACTIVIDAD | PORCENTAJE DE INVESTIGACIONES HISTÓRICAS REALIZADAS. | EFICACIA | OTRO PERIODO | PORCENTAJE | 100.00 |
| 6 | OFICIALÍA MAYOR DE GOBIERNO | 1 1 | ADMINISTRACIÓN DE LOS RECURSOS Y SERVICIOS DEL PODER EJECUTIVO. | ACTIVIDAD | PORCENTAJE DE REVISIÓN DE GASTO MÉDICOS. | EFICACIA | MENSUAL | PORCENTAJE | 100.00 |

| | | | | | | | | | |
|---|-------------------------------------|--------|---|------------|---|------------|---------------|------------|--------|
| 6 | OFICIALÍA MAYOR DE GOBIERNO | 1 1 | ADMINISTRACIÓN DE LOS RECURSOS Y SERVICIOS DEL PODER EJECUTIVO. | ACTIVIDAD | PORCENTAJE DE SOLICITUDES DOCUMENTOS TRAMITADOS. | EFICACIA | MENSUAL | PORCENTAJE | 100.00 |
| 7 | PROCURADURÍA GENERAL DE JUSTICIA | 2 | EFICAZ PROCURACIÓN DE JUSTICIA | FIN | PORCENTAJE DE PERCEPCIÓN DE CONFIANZA PARA LAS INSTITUCIONES DE PROCURACIÓN DE JUSTICIA. | EFICACIA | ANUAL | PORCENTAJE | 16.00 |
| 7 | PROCURADURÍA GENERAL DE JUSTICIA | 2 | EFICAZ PROCURACIÓN DE JUSTICIA | PROPÓSITO | PORCENTAJE DE AVERIGUACIONES Y CARPETAS DE INVESTIGACIÓN CONCLUIDAS. | EFICIENCIA | ANUAL | PORCENTAJE | 17.14 |
| 7 | PROCURADURÍA GENERAL DE JUSTICIA | 2 | EFICAZ PROCURACIÓN DE JUSTICIA | COMPONENTE | PORCENTAJE DE EXPEDIENTES DE JUSTICIA ALTERNATIVA TERMINADOS. | EFICACIA | SEMESTRAL | PORCENTAJE | 23.00 |
| 7 | PROCURADURÍA GENERAL DE JUSTICIA | 2 | EFICAZ PROCURACIÓN DE JUSTICIA | COMPONENTE | PORCENTAJE DEL PERSONAL DE LA DEPENDENCIA QUE CUENTA CON EVALUACIONES DE CONTROL DE CONFIANZA VIGENTES. | EFICACIA | SEMESTRAL | PORCENTAJE | 100.00 |
| 7 | PROCURADURÍA GENERAL DE JUSTICIA | 2 | EFICAZ PROCURACIÓN DE JUSTICIA | COMPONENTE | PORCENTAJE DE CARPETAS DE INVESTIGACIÓN INICIADAS EN EL NUEVO MODELO. | EFICACIA | SEMESTRAL | PORCENTAJE | 100.00 |
| 7 | PROCURADURÍA GENERAL DE JUSTICIA | 2 | EFICAZ PROCURACIÓN DE JUSTICIA | ACTIVIDAD | PORCENTAJE DE INVESTIGACIONES INTERNAS INICIADAS. | EFICACIA | CUATRIMESTRAL | PORCENTAJE | 100.00 |
| 7 | PROCURADURÍA GENERAL DE JUSTICIA | 2 | EFICAZ PROCURACIÓN DE JUSTICIA | ACTIVIDAD | PORCENTAJE DE INVESTIGACIONES MINISTERIALES REALIZADAS. | EFICACIA | MENSUAL | PORCENTAJE | 100.00 |
| 7 | PROCURADURÍA GENERAL DE JUSTICIA | 2 | EFICAZ PROCURACIÓN DE JUSTICIA | ACTIVIDAD | PORCENTAJE DE CURSOS DE CAPACITACIÓN REALIZADOS. | EFICACIA | CUATRIMESTRAL | PORCENTAJE | 100.00 |
| 7 | PROCURADURÍA GENERAL DE JUSTICIA | 2 | EFICAZ PROCURACIÓN DE JUSTICIA | ACTIVIDAD | PORCENTAJE DE DICTÁMENES PERICIALES EMITIDOS. | EFICACIA | MENSUAL | PORCENTAJE | 100.00 |
| 7 | PROCURADURÍA GENERAL DE JUSTICIA | 2 | EFICAZ PROCURACIÓN DE JUSTICIA | ACTIVIDAD | PORCENTAJE DE EXPEDIENTES RADICADOS. | EFICACIA | MENSUAL | PORCENTAJE | 100.00 |
| 7 | PROCURADURÍA GENERAL DE JUSTICIA | 2 | EFICAZ PROCURACIÓN DE JUSTICIA | ACTIVIDAD | PORCENTAJE DE MANDAMIENTOS JUDICIALES EJECUTADOS. | EFICACIA | MENSUAL | PORCENTAJE | 100.00 |
| 7 | PROCURADURÍA GENERAL DE JUSTICIA | 2 | EFICAZ PROCURACIÓN DE JUSTICIA | ACTIVIDAD | PORCENTAJE DE CARTAS DE NO ANTECEDENTES PENALES EMITIDAS. | EFICACIA | MENSUAL | PORCENTAJE | 100.00 |
| 8 | SECRETARÍA DE PLANEACIÓN Y FINANZAS | 3 5 | POLÍTICA PÚBLICA PARA EL DESARROLLO DEL ESTADO | FIN | ÍNDICE DE DESARROLLO HUMANO. | CALIDAD | ANUAL | ÍNDICE | 0.72 |
| 8 | SECRETARÍA DE PLANEACIÓN Y FINANZAS | 3 5 | POLÍTICA PÚBLICA PARA EL DESARROLLO DEL ESTADO | PROPÓSITO | PORCENTAJE DE POBLACIÓN BENEFICIADA CON PROGRAMAS DE DESARROLLO DEL ESTADO. | EFICACIA | ANUAL | PORCENTAJE | 100.00 |
| 8 | SECRETARÍA DE PLANEACIÓN Y FINANZAS | 3 5 | POLÍTICA PÚBLICA PARA EL DESARROLLO DEL ESTADO | COMPONENTE | PORCENTAJE DE PROYECTOS DE DESARROLLO COORDINADOS. | EFICACIA | SEMESTRAL | PORCENTAJE | 100.00 |
| 8 | SECRETARÍA DE PLANEACIÓN Y FINANZAS | 3 5 | POLÍTICA PÚBLICA PARA EL DESARROLLO DEL ESTADO | ACTIVIDAD | PORCENTAJE DE SOLICITUDES DE ACCESO A LA INFORMACIÓN PÚBLICA ATENDIDAS. | EFICACIA | MENSUAL | PORCENTAJE | 100.00 |
| 8 | SECRETARÍA DE PLANEACIÓN Y FINANZAS | 3 5 | POLÍTICA PÚBLICA PARA EL DESARROLLO DEL ESTADO | ACTIVIDAD | PORCENTAJE DE ACCIONES DE VERIFICACIÓN AL AVANCE DE METAS E INDICADORES DE PROYECTOS REALIZADAS. | EFICACIA | MENSUAL | PORCENTAJE | 100.00 |

| | | | | | | | | | |
|----|-------------------------------------|----|--|------------|---|------------|--------------|------------|--------|
| 8 | SECRETARÍA DE PLANEACIÓN Y FINANZAS | 35 | POLÍTICA PÚBLICA PARA EL DESARROLLO DEL ESTADO | ACTIVIDAD | PORCENTAJE DE REUNIONES PARA LA COORDINACIÓN, INSTRUMENTACIÓN Y SUPERVISIÓN DE INVESTIGACIONES, ESTUDIOS Y PROYECTOS REALIZADAS. | EFICACIA | MENSUAL | PORCENTAJE | 100.00 |
| 8 | SECRETARÍA DE PLANEACIÓN Y FINANZAS | 35 | POLÍTICA PÚBLICA PARA EL DESARROLLO DEL ESTADO | ACTIVIDAD | PORCENTAJE DE REUNIONES PARA COORDINAR ACTIVIDADES EN MATERIA DE EVALUACIÓN REALIZADAS. | EFICACIA | MENSUAL | PORCENTAJE | 100.00 |
| 8 | SECRETARÍA DE PLANEACIÓN Y FINANZAS | 35 | POLÍTICA PÚBLICA PARA EL DESARROLLO DEL ESTADO | ACTIVIDAD | PORCENTAJE DE ACCIONES CORRECTIVAS SOBRE RESULTADOS ESTABLECIDAS. | EFICACIA | ANUAL | PORCENTAJE | 100.00 |
| 8 | SECRETARÍA DE PLANEACIÓN Y FINANZAS | 35 | POLÍTICA PÚBLICA PARA EL DESARROLLO DEL ESTADO | ACTIVIDAD | PORCENTAJE DE REUNIONES PARA COORDINAR ACCIONES NECESARIAS PARA LA OPERACIÓN DE PROGRAMAS Y PROYECTOS DE DESARROLLO SOCIAL REALIZADAS | EFICACIA | MENSUAL | PORCENTAJE | 100.00 |
| 8 | SECRETARÍA DE PLANEACIÓN Y FINANZAS | 52 | DESARROLLO SOCIAL PARA TODOS | FIN | CARENCIA POR CALIDAD Y ESPACIOS EN LA VIVIENDA. | EFICACIA | ANUAL | PORCENTAJE | 6.90 |
| 8 | SECRETARÍA DE PLANEACIÓN Y FINANZAS | 52 | DESARROLLO SOCIAL PARA TODOS | FIN | CARENCIA POR ACCESO A LOS SERVICIOS BÁSICOS EN LA VIVIENDA. | EFICACIA | ANUAL | PORCENTAJE | 11.10 |
| 8 | SECRETARÍA DE PLANEACIÓN Y FINANZAS | 52 | DESARROLLO SOCIAL PARA TODOS | PROPÓSITO | PORCENTAJE DE POBLACIÓN BENEFICIADA CON ACCIONES DE CALIDAD, ESPACIOS Y SERVICIOS BÁSICOS DE LA VIVIENDA. | EFICACIA | ANUAL | PORCENTAJE | 10.60 |
| 8 | SECRETARÍA DE PLANEACIÓN Y FINANZAS | 52 | DESARROLLO SOCIAL PARA TODOS | COMPONENTE | PORCENTAJE DE ACCIONES DE CALIDAD, ESPACIOS Y SERVICIOS BÁSICOS DE LA VIVIENDA EJECUTADAS. | EFICACIA | OTRO PERIODO | PORCENTAJE | 100.00 |
| 8 | SECRETARÍA DE PLANEACIÓN Y FINANZAS | 52 | DESARROLLO SOCIAL PARA TODOS | ACTIVIDAD | PORCENTAJE DE EXPEDIENTES TÉCNICOS DE LAS ACCIONES SOCIALES INTEGRADOS. | EFICACIA | OTRO PERIODO | PORCENTAJE | 100.00 |
| 8 | SECRETARÍA DE PLANEACIÓN Y FINANZAS | 52 | DESARROLLO SOCIAL PARA TODOS | ACTIVIDAD | PORCENTAJE DE INFORMES DEL AVANCE FÍSICO DE LAS ACCIONES SOCIALES PRESENTADOS. | EFICACIA | TRIMESTRAL | PORCENTAJE | 100.00 |
| 8 | SECRETARÍA DE PLANEACIÓN Y FINANZAS | 52 | DESARROLLO SOCIAL PARA TODOS | ACTIVIDAD | PORCENTAJE DE VISITAS PARA SUPERVISAR LAS ACCIONES SOCIALES REALIZADAS. | EFICACIA | OTRO PERIODO | PORCENTAJE | 100.00 |
| 8 | SECRETARÍA DE PLANEACIÓN Y FINANZAS | 52 | DESARROLLO SOCIAL PARA TODOS | ACTIVIDAD | PORCENTAJE DE EXPEDIENTES DE BENEFICIARIOS DE PROGRAMAS SOCIALES AUTORIZADOS. | EFICACIA | OTRO PERIODO | PORCENTAJE | 62.50 |
| 10 | MUNICIPIOS | 77 | PARTICIPACIONES, APORTACIONES A MUNICIPIOS | FIN | MUNICIPIOS INTEGRADOS AL DESARROLLO ESTATAL. | EFICACIA | ANUAL | PORCENTAJE | 60.00 |
| 10 | MUNICIPIOS | 77 | PARTICIPACIONES, APORTACIONES A MUNICIPIOS | PROPÓSITO | PORCENTAJE DE VINCULACIONES CON MUNICIPIOS. | EFICIENCIA | ANUAL | PORCENTAJE | 60.00 |

| | | | | | | | | | | |
|----|--|--------|--|---|------------|--|------------|--------------|------------|-----------|
| 10 | MUNICIPIOS | 7 7 | PARTICIPACIONES, APORTACIONES MUNICIPIOS | A | COMPONENTE | PARTICIPACIÓN DE MUNICIPIOS EN EL PLAN ESTATAL. | EFICIENCIA | ANUAL | PORCENTAJE | 60.00 |
| 10 | MUNICIPIOS | 7 7 | PARTICIPACIONES, APORTACIONES MUNICIPIOS | A | ACTIVIDAD | ASESORÍAS REALIZADAS MUNICIPIOS. | EFICIENCIA | ANUAL | PORCENTAJE | 60.00 |
| 11 | SECRETARÍA DE TURISMO Y DESARROLLO ECONÓMICO | 2 0 | DESARROLLO TURÍSTICO ECONÓMICO | Y | FIN | PIB PERCAPITA ESTATAL. | EFICACIA | ANUAL | PESOS | 39,765.00 |
| 11 | SECRETARÍA DE TURISMO Y DESARROLLO ECONÓMICO | 2 0 | DESARROLLO TURÍSTICO ECONÓMICO | Y | PROPÓSITO | GENERACIÓN DE EMPLEOS. | EFICIENCIA | ANUAL | PORCENTAJE | 12.50 |
| 11 | SECRETARÍA DE TURISMO Y DESARROLLO ECONÓMICO | 2 0 | DESARROLLO TURÍSTICO ECONÓMICO | Y | COMPONENTE | PORCENTAJE DE EMPRESAS CONSOLIDADAS. | EFICACIA | SEMESTRAL | PORCENTAJE | 100.00 |
| 11 | SECRETARÍA DE TURISMO Y DESARROLLO ECONÓMICO | 2 0 | DESARROLLO TURÍSTICO ECONÓMICO | Y | COMPONENTE | PORCENTAJE DE EMPRESAS INSTALADAS. | EFICACIA | SEMESTRAL | PORCENTAJE | 100.00 |
| 11 | SECRETARÍA DE TURISMO Y DESARROLLO ECONÓMICO | 2 0 | DESARROLLO TURÍSTICO ECONÓMICO | Y | COMPONENTE | CRECIMIENTO DE LA INVERSIÓN NACIONAL Y EXTRANJERA EN EL ESTADO. | EFICIENCIA | ANUAL | PORCENTAJE | 1.45 |
| 11 | SECRETARÍA DE TURISMO Y DESARROLLO ECONÓMICO | 2 0 | DESARROLLO TURÍSTICO ECONÓMICO | Y | ACTIVIDAD | PORCENTAJE DE PARTICIPACIÓN EN EVENTOS INDUSTRIALES, COMERCIALES Y DE SERVICIOS. | EFICACIA | MENSUAL | PORCENTAJE | 100.00 |
| 11 | SECRETARÍA DE TURISMO Y DESARROLLO ECONÓMICO | 2 0 | DESARROLLO TURÍSTICO ECONÓMICO | Y | ACTIVIDAD | PORCENTAJE DE EMPRESAS PROMOVIDAS A NIVEL NACIONAL E INTERNACIONAL. | EFICACIA | OTRO PERIODO | PORCENTAJE | 100.00 |
| 11 | SECRETARÍA DE TURISMO Y DESARROLLO ECONÓMICO | 2 0 | DESARROLLO TURÍSTICO ECONÓMICO | Y | ACTIVIDAD | PORCENTAJE DE INCREMENTO EN LA ATENCIÓN A TURISTAS. | EFICACIA | MENSUAL | PORCENTAJE | 100.00 |
| 11 | SECRETARÍA DE TURISMO Y DESARROLLO ECONÓMICO | 2 0 | DESARROLLO TURÍSTICO ECONÓMICO | Y | ACTIVIDAD | PORCENTAJE DE ATENCIÓN A LA PLANTA PRODUCTIVA. | EFICACIA | MENSUAL | PORCENTAJE | 100.00 |
| 11 | SECRETARÍA DE TURISMO Y DESARROLLO ECONÓMICO | 2 0 | DESARROLLO TURÍSTICO ECONÓMICO | Y | ACTIVIDAD | PORCENTAJE DE PROMOCIÓN TURÍSTICA DEL ESTADO. | EFICACIA | MENSUAL | PORCENTAJE | 100.00 |
| 11 | SECRETARÍA DE TURISMO Y DESARROLLO ECONÓMICO | 2 0 | DESARROLLO TURÍSTICO ECONÓMICO | Y | ACTIVIDAD | PORCENTAJE DE CAPACITACIÓN A PRESTADORES DE SERVICIOS TURÍSTICOS. | EFICACIA | OTRO PERIODO | PORCENTAJE | 100.00 |
| 11 | SECRETARÍA DE TURISMO Y DESARROLLO ECONÓMICO | 2 0 | DESARROLLO TURÍSTICO ECONÓMICO | Y | ACTIVIDAD | PORCENTAJE DE EJECUCIÓN DEL PROGRAMA OPERATIVO DE PROYECTOS DE INFRAESTRUCTURA TURÍSTICA. | EFICACIA | MENSUAL | PORCENTAJE | 100.00 |
| 11 | SECRETARÍA DE TURISMO Y DESARROLLO ECONÓMICO | 2 0 | DESARROLLO TURÍSTICO ECONÓMICO | Y | ACTIVIDAD | PORCENTAJE DE EMPRESAS BENEFICIADAS CON PROGRAMAS DE CAPACITACIÓN. | EFICACIA | OTRO PERIODO | PORCENTAJE | 100.00 |
| 11 | SECRETARÍA DE TURISMO Y DESARROLLO ECONÓMICO | 2 0 | DESARROLLO TURÍSTICO ECONÓMICO | Y | ACTIVIDAD | PORCENTAJE DE VERIFICACIONES REALIZADAS A EMPRESAS TURÍSTICAS. | EFICACIA | MENSUAL | PORCENTAJE | 100.00 |
| 11 | SECRETARÍA DE TURISMO Y DESARROLLO ECONÓMICO | 2 0 | DESARROLLO TURÍSTICO ECONÓMICO | Y | ACTIVIDAD | PORCENTAJE DE EJECUCIÓN DEL PROGRAMA OPERATIVO DE PROYECTOS DE INFRAESTRUCTURA INDUSTRIAL, COMERCIAL Y DE SERVICIOS. | EFICACIA | OTRO PERIODO | PORCENTAJE | 100.00 |
| 11 | SECRETARÍA DE TURISMO Y DESARROLLO ECONÓMICO | 2 0 | DESARROLLO TURÍSTICO ECONÓMICO | Y | ACTIVIDAD | PORCENTAJE DE EMPRESAS BENEFICIADAS CON APOYOS DE PROGRAMAS PARA | EFICACIA | MENSUAL | PORCENTAJE | 100.00 |

| | | | | | | | | | |
|----|---|----|--|------------|---|------------|--------------|------------|------------|
| | | | | | IMPULSAR SU COMPETITIVIDAD. | | | | |
| 13 | SECRETARÍA DE OBRAS PÚBLICAS DESARROLLO URBANO Y VIVIENDA | 26 | INFRAESTRUCTURA PARA EL DESARROLLO URBANO Y RURAL | FIN | INVERSIÓN PÚBLICA EJERCIDA EN DESARROLLO SOCIAL (MILES DE PESOS). | ECONOMÍA | ANUAL | PESOS | 687,306.00 |
| 13 | SECRETARÍA DE OBRAS PÚBLICAS DESARROLLO URBANO Y VIVIENDA | 26 | INFRAESTRUCTURA PARA EL DESARROLLO URBANO Y RURAL | PROPÓSITO | PORCENTAJE DE MUNICIPIOS ATENDIDOS CON LO PROGRAMADO. | EFICIENCIA | ANUAL | PORCENTAJE | 100.00 |
| 13 | SECRETARÍA DE OBRAS PÚBLICAS DESARROLLO URBANO Y VIVIENDA | 26 | INFRAESTRUCTURA PARA EL DESARROLLO URBANO Y RURAL | COMPONENTE | PORCENTAJE DE AVANCE EN LAS METAS. | EFICACIA | MENSUAL | PORCENTAJE | 100.00 |
| 13 | SECRETARÍA DE OBRAS PÚBLICAS DESARROLLO URBANO Y VIVIENDA | 26 | INFRAESTRUCTURA PARA EL DESARROLLO URBANO Y RURAL | COMPONENTE | PORCENTAJE DE OBRAS Y/O SERVICIOS REALIZADOS CON EL PROGRAMA. | EFICIENCIA | ANUAL | PORCENTAJE | 100.00 |
| 13 | SECRETARÍA DE OBRAS PÚBLICAS DESARROLLO URBANO Y VIVIENDA | 26 | INFRAESTRUCTURA PARA EL DESARROLLO URBANO Y RURAL | ACTIVIDAD | PORCENTAJE DE CONTRATOS DE OBRA ADMINISTRADOS. | EFICACIA | OTRO PERIODO | PORCENTAJE | 100.00 |
| 13 | SECRETARÍA DE OBRAS PÚBLICAS DESARROLLO URBANO Y VIVIENDA | 26 | INFRAESTRUCTURA PARA EL DESARROLLO URBANO Y RURAL | ACTIVIDAD | PORCENTAJE DE PROCEDIMIENTOS DE CONTRATACIÓN REALIZADOS. | EFICACIA | OTRO PERIODO | PORCENTAJE | 100.00 |
| 13 | SECRETARÍA DE OBRAS PÚBLICAS DESARROLLO URBANO Y VIVIENDA | 26 | INFRAESTRUCTURA PARA EL DESARROLLO URBANO Y RURAL | ACTIVIDAD | PORCENTAJE DE EXPEDIENTES ELABORADOS. | EFICACIA | OTRO PERIODO | PORCENTAJE | 100.00 |
| 13 | SECRETARÍA DE OBRAS PÚBLICAS DESARROLLO URBANO Y VIVIENDA | 26 | INFRAESTRUCTURA PARA EL DESARROLLO URBANO Y RURAL | ACTIVIDAD | PORCENTAJE DE LEVANTAMIENTOS ELABORADOS. | EFICACIA | OTRO PERIODO | PORCENTAJE | 100.00 |
| 13 | SECRETARÍA DE OBRAS PÚBLICAS DESARROLLO URBANO Y VIVIENDA | 26 | INFRAESTRUCTURA PARA EL DESARROLLO URBANO Y RURAL | ACTIVIDAD | ÍNDICE EN EL EJERCICIO DE RECURSOS. | EFICACIA | MENSUAL | PORCENTAJE | 100.00 |
| 13 | SECRETARÍA DE OBRAS PÚBLICAS DESARROLLO URBANO Y VIVIENDA | 27 | MODERNIZACIÓN DEL SISTEMA DE ENLACES DE TRANSPORTE | FIN | INVERSIÓN PÚBLICA EJERCIDA EN DESARROLLO SOCIAL (MILES DE PESOS). | ECONOMÍA | ANUAL | PESOS | 687,306.00 |
| 13 | SECRETARÍA DE OBRAS PÚBLICAS DESARROLLO URBANO Y VIVIENDA | 27 | MODERNIZACIÓN DEL SISTEMA DE ENLACES DE TRANSPORTE | PROPÓSITO | PORCENTAJE DE MUNICIPIOS ATENDIDOS CON LO PROGRAMADO. | EFICIENCIA | ANUAL | PORCENTAJE | 100.00 |
| 13 | SECRETARÍA DE OBRAS PÚBLICAS DESARROLLO URBANO Y VIVIENDA | 27 | MODERNIZACIÓN DEL SISTEMA DE ENLACES DE TRANSPORTE | COMPONENTE | PORCENTAJE DE OBRAS Y/O SERVICIOS REALIZADOS CON EL PROGRAMA. | EFICIENCIA | ANUAL | PORCENTAJE | 100.00 |
| 13 | SECRETARÍA DE OBRAS PÚBLICAS DESARROLLO URBANO Y VIVIENDA | 27 | MODERNIZACIÓN DEL SISTEMA DE ENLACES DE TRANSPORTE | COMPONENTE | PORCENTAJE DE AVANCE EN LAS METAS. | EFICIENCIA | MENSUAL | PORCENTAJE | 100.00 |
| 13 | SECRETARÍA DE OBRAS PÚBLICAS DESARROLLO URBANO Y VIVIENDA | 27 | MODERNIZACIÓN DEL SISTEMA DE ENLACES DE TRANSPORTE | ACTIVIDAD | PORCENTAJE DE LEVANTAMIENTOS ELABORADOS. | EFICACIA | OTRO PERIODO | PORCENTAJE | 100.00 |

| | | | | | | | | | |
|----|---|----|--|------------|--|------------|--------------|------------|------------|
| 13 | SECRETARÍA DE OBRAS PÚBLICAS DESARROLLO URBANO Y VIVIENDA | 27 | MODERNIZACIÓN DEL SISTEMA DE ENLACES DE TRANSPORTE | ACTIVIDAD | PORCENTAJE DE EXPEDIENTES ELABORADOS. | EFICACIA | OTRO PERIODO | PORCENTAJE | 100.00 |
| 13 | SECRETARÍA DE OBRAS PÚBLICAS DESARROLLO URBANO Y VIVIENDA | 27 | MODERNIZACIÓN DEL SISTEMA DE ENLACES DE TRANSPORTE | ACTIVIDAD | PORCENTAJE DE CONTRATOS DE OBRA ADMINISTRADOS. | EFICACIA | OTRO PERIODO | PORCENTAJE | 100.00 |
| 13 | SECRETARÍA DE OBRAS PÚBLICAS DESARROLLO URBANO Y VIVIENDA | 27 | MODERNIZACIÓN DEL SISTEMA DE ENLACES DE TRANSPORTE | ACTIVIDAD | PORCENTAJE DE PROCEDIMIENTOS DE CONTRATACIÓN REALIZADOS. | EFICACIA | OTRO PERIODO | PORCENTAJE | 100.00 |
| 13 | SECRETARÍA DE OBRAS PÚBLICAS DESARROLLO URBANO Y VIVIENDA | 27 | MODERNIZACIÓN DEL SISTEMA DE ENLACES DE TRANSPORTE | ACTIVIDAD | ÍNDICE EN EL EJERCICIO DE RECURSOS. | EFICACIA | MENSUAL | PORCENTAJE | 100.00 |
| 13 | SECRETARÍA DE OBRAS PÚBLICAS DESARROLLO URBANO Y VIVIENDA | 28 | AMPLIACIÓN Y MODERNIZACIÓN DE LOS SISTEMAS DE AGUA POTABLE, ALCANTARILLADO Y SANEAMIENTO | FIN | INVERSIÓN PÚBLICA EJERCIDA EN DESARROLLO SOCIAL (MILES DE PESOS). | ECONOMÍA | ANUAL | PESOS | 687,306.00 |
| 13 | SECRETARÍA DE OBRAS PÚBLICAS DESARROLLO URBANO Y VIVIENDA | 28 | AMPLIACIÓN Y MODERNIZACIÓN DE LOS SISTEMAS DE AGUA POTABLE, ALCANTARILLADO Y SANEAMIENTO | PROPÓSITO | PORCENTAJE DE MUNICIPIOS ATENDIDOS CON LO PROGRAMADO. | EFICIENCIA | ANUAL | PORCENTAJE | 100.00 |
| 13 | SECRETARÍA DE OBRAS PÚBLICAS DESARROLLO URBANO Y VIVIENDA | 28 | AMPLIACIÓN Y MODERNIZACIÓN DE LOS SISTEMAS DE AGUA POTABLE, ALCANTARILLADO Y SANEAMIENTO | COMPONENTE | PORCENTAJE DE AVANCE EN LAS METAS. | EFICIENCIA | MENSUAL | PORCENTAJE | 100.00 |
| 13 | SECRETARÍA DE OBRAS PÚBLICAS DESARROLLO URBANO Y VIVIENDA | 28 | AMPLIACIÓN Y MODERNIZACIÓN DE LOS SISTEMAS DE AGUA POTABLE, ALCANTARILLADO Y SANEAMIENTO | COMPONENTE | PORCENTAJE DE OBRAS Y/O SERVICIOS REALIZADOS CON EL PROGRAMA. | EFICIENCIA | ANUAL | PORCENTAJE | 100.00 |
| 13 | SECRETARÍA DE OBRAS PÚBLICAS DESARROLLO URBANO Y VIVIENDA | 28 | AMPLIACIÓN Y MODERNIZACIÓN DE LOS SISTEMAS DE AGUA POTABLE, ALCANTARILLADO Y SANEAMIENTO | ACTIVIDAD | PORCENTAJE DE EXPEDIENTES ELABORADOS. | EFICACIA | OTRO PERIODO | PORCENTAJE | 100.00 |
| 13 | SECRETARÍA DE OBRAS PÚBLICAS DESARROLLO URBANO Y VIVIENDA | 28 | AMPLIACIÓN Y MODERNIZACIÓN DE LOS SISTEMAS DE AGUA POTABLE, ALCANTARILLADO Y SANEAMIENTO | ACTIVIDAD | PORCENTAJE DE PROCEDIMIENTOS DE CONTRATACIÓN REALIZADOS. | EFICACIA | OTRO PERIODO | PORCENTAJE | 100.00 |
| 13 | SECRETARÍA DE OBRAS PÚBLICAS DESARROLLO URBANO Y VIVIENDA | 28 | AMPLIACIÓN Y MODERNIZACIÓN DE LOS SISTEMAS DE AGUA POTABLE, ALCANTARILLADO Y SANEAMIENTO | ACTIVIDAD | PORCENTAJE DE CONTRATOS DE OBRA ADMINISTRADOS. | EFICACIA | OTRO PERIODO | PORCENTAJE | 100.00 |
| 13 | SECRETARÍA DE OBRAS PÚBLICAS DESARROLLO URBANO Y VIVIENDA | 28 | AMPLIACIÓN Y MODERNIZACIÓN DE LOS SISTEMAS DE AGUA POTABLE, ALCANTARILLADO Y SANEAMIENTO | ACTIVIDAD | ÍNDICE EN EL EJERCICIO DE RECURSOS. | EFICACIA | MENSUAL | PORCENTAJE | 100.00 |
| 13 | SECRETARÍA DE OBRAS PÚBLICAS DESARROLLO URBANO Y VIVIENDA | 28 | AMPLIACIÓN Y MODERNIZACIÓN DE LOS SISTEMAS DE AGUA POTABLE, ALCANTARILLADO Y SANEAMIENTO | ACTIVIDAD | PORCENTAJE DE LEVANTAMIENTOS ELABORADOS. | EFICACIA | OTRO PERIODO | PORCENTAJE | 100.00 |
| 13 | SECRETARÍA DE OBRAS PÚBLICAS DESARROLLO URBANO Y VIVIENDA | 30 | PROGRAMA DE ORDENAMIENTO TERRITORIAL Y VIVIENDA | FIN | INVERSIÓN PÚBLICA EJERCIDA EN DESARROLLO SOCIAL (MILES DE PESOS), 2010 | ECONOMÍA | ANUAL | PESOS | 687,306.00 |
| 13 | URBANO Y VIVIENDA | 30 | PROGRAMA DE ORDENAMIENTO TERRITORIAL Y VIVIENDA | FIN | PESOS), 2010 | ECONOMÍA | ANUAL | PESOS | 687,306.00 |

| | | | | | | | | | |
|----|---|----|--|------------|---|------------|--------------|---------------|--------|
| 13 | SECRETARÍA DE OBRAS PÚBLICAS DESARROLLO URBANO Y VIVIENDA | 30 | PROGRAMA DE ORDENAMIENTO TERRITORIAL Y VIVIENDA | PROPÓSITO | DE PORCENTAJE PROGRAMAS ELABORADOS | EFICIENCIA | ANUAL | DE PORCENTAJE | 100.00 |
| 13 | SECRETARÍA DE OBRAS PÚBLICAS DESARROLLO URBANO Y VIVIENDA | 30 | PROGRAMA DE ORDENAMIENTO TERRITORIAL Y VIVIENDA | COMPONENTE | DE PORCENTAJE PROGRAMAS ACTUALIZADOS | EFICIENCIA | ANUAL | DE PORCENTAJE | 100.00 |
| 13 | SECRETARÍA DE OBRAS PÚBLICAS DESARROLLO URBANO Y VIVIENDA | 30 | PROGRAMA DE ORDENAMIENTO TERRITORIAL Y VIVIENDA | ACTIVIDAD | DE PORCENTAJE CONTRATOS ADMINISTRADOS | EFICACIA | OTRO PERIODO | DE PORCENTAJE | 100.00 |
| 13 | SECRETARÍA DE OBRAS PÚBLICAS DESARROLLO URBANO Y VIVIENDA | 30 | PROGRAMA DE ORDENAMIENTO TERRITORIAL Y VIVIENDA | ACTIVIDAD | DE PORCENTAJE DOCUMENTOS ELABORADOS | EFICACIA | OTRO PERIODO | DE PORCENTAJE | 100.00 |
| 14 | SECRETARÍA DE EDUCACIÓN PÚBLICA | 42 | EDUCACIÓN, CULTURA Y DEPORTE. | FIN | INCREMENTO DE ALUMNOS DEL NIVEL BÁSICO Y MEDIO SUPERIOR EN LOS NIVELES DE DOMINIO II Y III DE MATEMÁTICAS, ESPAÑOL Y LENGUAJE Y COMUNICACIÓN. | EFICACIA | ANUAL | DE PORCENTAJE | 1.00 |
| 14 | SECRETARÍA DE EDUCACIÓN PÚBLICA | 42 | EDUCACIÓN, CULTURA Y DEPORTE. | PROPÓSITO | DE PORCENTAJE ALUMNOS DEL NIVEL BÁSICO Y MEDIO SUPERIOR QUE MEJORAN SU RENDIMIENTO ACADÉMICO. | EFICACIA | ANUAL | DE PORCENTAJE | 1.00 |
| 14 | SECRETARÍA DE EDUCACIÓN PÚBLICA | 42 | EDUCACIÓN, CULTURA Y DEPORTE. | COMPONENTE | DE PORCENTAJE ALUMNOS QUE CULMINAN UN GRADO MÁS DE ESTUDIOS. | EFICACIA | ANUAL | DE PORCENTAJE | 100.00 |
| 14 | SECRETARÍA DE EDUCACIÓN PÚBLICA | 42 | EDUCACIÓN, CULTURA Y DEPORTE. | ACTIVIDAD | DE PORCENTAJE BECAS EDUCATIVAS OTORGADAS. | EFICACIA | ANUAL | DE PORCENTAJE | 100.00 |
| 14 | SECRETARÍA DE EDUCACIÓN PÚBLICA | 42 | EDUCACIÓN, CULTURA Y DEPORTE. | ACTIVIDAD | DE PORCENTAJE CONSEJOS TÉCNICOS REALIZADOS. | EFICACIA | OTRO PERIODO | DE PORCENTAJE | 100.00 |
| 14 | SECRETARÍA DE EDUCACIÓN PÚBLICA | 42 | EDUCACIÓN, CULTURA Y DEPORTE. | ACTIVIDAD | DE PORCENTAJE PLANTELES DE EDUCACIÓN MEDIA SUPERIOR BENEFICIADOS POR EL PROGRAMA DE INFRAESTRUCTURA . | EFICACIA | ANUAL | DE PORCENTAJE | 100.00 |
| 15 | SECRETARÍA DE COMUNICACIONES Y TRANSPORTES | 54 | SERVICIO Y TRÁMITES DE COMUNICACIONES, | FIN | DE PORCENTAJE DEL PIB EN EL QUE CONTRIBUYE DIRECTAMENTE LAS | ECONOMÍA | ANUAL | DE PORCENTAJE | 7.00 |
| 15 | TRANSPORTES | 54 | TELECOMUNICACIONES Y TRANSPORTES. | FIN | DE COMUNICACIONES Y TRANSPORTES EN EL ESTADO. | ECONOMÍA | ANUAL | DE PORCENTAJE | 7.00 |
| 15 | SECRETARÍA DE COMUNICACIONES Y TRANSPORTES | 54 | SERVICIO Y TRÁMITES DE COMUNICACIONES, TELECOMUNICACIONES Y TRANSPORTES. | PROPÓSITO | DE TASA DE VARIACIÓN DE LA DEMANDA DE LOS SERVICIOS Y TRÁMITES DE COMUNICACIONES Y TRANSPORTES, RESPECTO DEL PERIODO INMEDIATO ANTERIOR. | EFICACIA | ANUAL | DE PORCENTAJE | 2.00 |

| | | | | | | | | | |
|----|--|----|--|------------|--|------------|------------|------------|--------|
| 15 | SECRETARÍA DE COMUNICACIONES Y TRANSPORTES | 54 | SERVICIO Y TRÁMITES DE COMUNICACIONES, TELECOMUNICACIONES Y TRANSPORTES. | COMPONENTE | PORCENTAJE DE LOS USUARIOS QUE CONSIDERAN EFICIENTE EL SISTEMA DE TRANSPORTE PÚBLICO, RESPECTO DE LOS USUARIOS ENTREVISTADOS. | EFICIENCIA | ANUAL | PORCENTAJE | 100.00 |
| 15 | SECRETARÍA DE COMUNICACIONES Y TRANSPORTES | 54 | SERVICIO Y TRÁMITES DE COMUNICACIONES, TELECOMUNICACIONES Y TRANSPORTES. | COMPONENTE | TIEMPO PROMEDIO DE ATENCIÓN AL USUARIO DE SERVICIOS Y TRÁMITES DE COMUNICACIONES Y TRANSPORTES. | EFICIENCIA | MENSUAL | MINUTO | 6.16 |
| 15 | SECRETARÍA DE COMUNICACIONES Y TRANSPORTES | 54 | SERVICIO Y TRÁMITES DE COMUNICACIONES, TELECOMUNICACIONES Y TRANSPORTES. | COMPONENTE | PORCENTAJE DE SATISFACCIÓN DE LOS USUARIOS DE TRÁMITES Y SERVICIOS, RESPECTO DE LOS TRÁMITES REALIZADOS. | CALIDAD | ANUAL | PORCENTAJE | 100.00 |
| 15 | SECRETARÍA DE COMUNICACIONES Y TRANSPORTES | 54 | SERVICIO Y TRÁMITES DE COMUNICACIONES, TELECOMUNICACIONES Y TRANSPORTES. | COMPONENTE | PORCENTAJE DE EQUIPOS DE TELECOMUNICACIONES DEL GOBIERNO DEL ESTADO EN OPERACIÓN Y SEÑALÉTICA FUNCIONAL. RESPECTO DEL TOTAL DE LOS EQUIPOS DE TELECOMUNICACIONES DEL GOBIERNO DEL ESTADO Y SEÑALÉTICA INSTALADA. | EFICACIA | TRIMESTRAL | PORCENTAJE | 100.00 |
| 15 | SECRETARÍA DE COMUNICACIONES Y TRANSPORTES | 54 | SERVICIO Y TRÁMITES DE COMUNICACIONES, TELECOMUNICACIONES Y TRANSPORTES. | COMPONENTE | PORCENTAJE DE SEMÁFOROS A CARGO DE LA SECTE EN OPERACIÓN, RESPECTO DEL TOTAL DE SEMÁFOROS A CARGO DE LA SECTE INSTALADOS. | EFICIENCIA | TRIMESTRAL | PORCENTAJE | 100.00 |
| 15 | SECRETARÍA DE COMUNICACIONES Y TRANSPORTES | 54 | SERVICIO Y TRÁMITES DE COMUNICACIONES, TELECOMUNICACIONES Y TRANSPORTES. | ACTIVIDAD | PORCENTAJE DE CREDENCIALES DE DESCUENTO A ESTUDIANTES EXPEDIDAS, RESPECTO DE LAS CREDENCIALES PROGRAMADAS. | EFICACIA | SEMESTRAL | PORCENTAJE | 100.00 |
| 15 | SECRETARÍA DE COMUNICACIONES Y TRANSPORTES | 54 | SERVICIO Y TRÁMITES DE COMUNICACIONES, TELECOMUNICACIONES Y TRANSPORTES. | ACTIVIDAD | PORCENTAJE DE LICENCIAS DE CONDUCIR EXPEDIDAS, RESPECTO DE LAS LICENCIAS DE CONDUCIR PROGRAMADAS. | EFICACIA | MENSUAL | PORCENTAJE | 100.00 |
| 15 | SECRETARÍA DE COMUNICACIONES Y TRANSPORTES | 54 | SERVICIO Y TRÁMITES DE COMUNICACIONES, TELECOMUNICACIONES Y TRANSPORTES. | ACTIVIDAD | PORCENTAJE DE PASES A PERSONAS CON CAPACIDADES DIFERENTES EXPEDIDOS, RESPECTO DE LOS PASES PROGRAMADOS. | EFICACIA | MENSUAL | PORCENTAJE | 100.00 |
| 15 | SECRETARÍA DE COMUNICACIONES Y TRANSPORTES | 54 | SERVICIO Y TRÁMITES DE COMUNICACIONES, TELECOMUNICACIONES Y TRANSPORTES. | ACTIVIDAD | PORCENTAJE DE TRÁMITES REALIZADOS, RESPECTO DE LOS TRÁMITES PROGRAMADOS. | EFICACIA | MENSUAL | PORCENTAJE | 100.00 |
| 15 | SECRETARÍA DE COMUNICACIONES Y TRANSPORTES | 54 | SERVICIO Y TRÁMITES DE COMUNICACIONES, TELECOMUNICACIONES Y TRANSPORTES. | ACTIVIDAD | PORCENTAJE DE MANTENIMIENTOS REALIZADOS A SISTEMAS DE SECTE, RESPECTO DEL TOTAL DE | EFICACIA | MENSUAL | PORCENTAJE | 100.00 |

| | | | | | | | | | |
|----|--|----|--|-----------|--|------------|--------------|------------|--------|
| | | | | | MANTENIMIENTOS PROGRAMADOS. | | | | |
| 15 | SECRETARÍA DE COMUNICACIONES Y TRANSPORTES | 54 | SERVICIO Y TRÁMITES DE COMUNICACIONES, TELECOMUNICACIONES Y TRANSPORTES. | ACTIVIDAD | PORCENTAJE DE REQUISICIONES SUMINISTRADAS, RESPECTO DE LAS REQUISICIONES PROGRAMADAS. | EFICACIA | OTRO PERIODO | PORCENTAJE | 100.00 |
| 15 | SECRETARÍA DE COMUNICACIONES Y TRANSPORTES | 54 | SERVICIO Y TRÁMITES DE COMUNICACIONES, TELECOMUNICACIONES Y TRANSPORTES. | ACTIVIDAD | PORCENTAJE DE CURSOS DE CAPACITACIÓN IMPARTIDOS, RESPECTO DE LOS CURSOS DE CAPACITACIÓN PROGRAMADOS. | EFICACIA | OTRO PERIODO | PORCENTAJE | 100.00 |
| 15 | SECRETARÍA DE COMUNICACIONES Y TRANSPORTES | 54 | SERVICIO Y TRÁMITES DE COMUNICACIONES, TELECOMUNICACIONES Y TRANSPORTES. | ACTIVIDAD | PORCENTAJE DE CURSOS DE CAPACITACIÓN IMPARTIDOS, RESPECTO DE LOS CURSOS DE CAPACITACIÓN PROGRAMADOS. | EFICACIA | MENSUAL | PORCENTAJE | 100.00 |
| 15 | SECRETARÍA DE COMUNICACIONES Y TRANSPORTES | 54 | SERVICIO Y TRÁMITES DE COMUNICACIONES, TELECOMUNICACIONES Y TRANSPORTES. | ACTIVIDAD | PORCENTAJE DE OPERADORES CAPACITADOS, RESPECTO DE LOS OPERADORES PROGRAMADOS PARA CAPACITACIÓN. | EFICACIA | MENSUAL | PORCENTAJE | 100.00 |
| 15 | SECRETARÍA DE COMUNICACIONES Y TRANSPORTES | 54 | SERVICIO Y TRÁMITES DE COMUNICACIONES, TELECOMUNICACIONES Y TRANSPORTES. | ACTIVIDAD | PORCENTAJE DE ESTUDIOS TÉCNICOS DE CAMPO REALIZADOS, RESPECTO DE LOS ESTUDIOS PROGRAMADOS. | EFICACIA | OTRO PERIODO | PORCENTAJE | 100.00 |
| 15 | SECRETARÍA DE COMUNICACIONES Y | 54 | SERVICIO Y TRÁMITES DE COMUNICACIONES, | ACTIVIDAD | PORCENTAJE DE MANTENIMIENTOS REALIZADOS A LA RED DE | EFICACIA | MENSUAL | PORCENTAJE | 100.00 |
| 15 | TRANSPORTES | 54 | TELECOMUNICACIONES Y TRANSPORTES. | ACTIVIDAD | TELECOMUNICACIONES DEL GOBIERNO DEL ESTADO, RESPECTO DE LOS MANTENIMIENTOS PROGRAMADOS. | EFICACIA | MENSUAL | PORCENTAJE | 100.00 |
| 15 | SECRETARÍA DE COMUNICACIONES Y TRANSPORTES | 54 | SERVICIO Y TRÁMITES DE COMUNICACIONES, TELECOMUNICACIONES Y TRANSPORTES. | ACTIVIDAD | PORCENTAJE DE UNIDADES SUPERVISADAS, RESPECTO DE LAS UNIDADES PROGRAMADAS. | EFICACIA | MENSUAL | PORCENTAJE | 100.00 |
| 15 | SECRETARÍA DE COMUNICACIONES Y TRANSPORTES | 54 | SERVICIO Y TRÁMITES DE COMUNICACIONES, TELECOMUNICACIONES Y TRANSPORTES. | ACTIVIDAD | PORCENTAJE DE SEÑALES INSTALADAS EN CAMINOS Y CARRETERAS DE JURISDICCIÓN ESTATAL, RESPECTO DE LAS SEÑALES PROGRAMADAS. | EFICACIA | MENSUAL | PORCENTAJE | 100.00 |
| 15 | SECRETARÍA DE COMUNICACIONES Y TRANSPORTES | 54 | SERVICIO Y TRÁMITES DE COMUNICACIONES, TELECOMUNICACIONES Y TRANSPORTES. | ACTIVIDAD | PORCENTAJE DE REVISTAS REALIZADAS, RESPECTO DE LAS REVISTAS PROGRAMADAS. | EFICACIA | MENSUAL | PORCENTAJE | 100.00 |
| 16 | O.P.D SALUD DE TLAXCALA | 56 | ATENCIÓN MÉDICA INTEGRAL. | FIN | ESPERANZA ESTATAL DE VIDA AL NACER. | EFICACIA | ANUAL | AÑO | 75.60 |
| 16 | O.P.D SALUD DE TLAXCALA | 56 | ATENCIÓN MÉDICA INTEGRAL. | FIN | RAZÓN DE MORTALIDAD MATERNA DE SIN MUJERES SEGURIDAD SOCIAL. | EFICIENCIA | ANUAL | TASA | 37.04 |
| 16 | O.P.D SALUD DE TLAXCALA | 56 | ATENCIÓN MÉDICA INTEGRAL. | PROPÓSITO | TASA DE MORTALIDAD GENERAL. | EFICIENCIA | ANUAL | TASA | 472.70 |

| | | | | | | | | | | |
|----|-------------------------|----|--------------------|--------|------------|--|------------|------------|------------|--------|
| 16 | O.P.D SALUD DE TLAXCALA | 56 | ATENCIÓN INTEGRAL. | MÉDICA | PROPÓSITO | CAMAS CENSABLES POR HABITANTES. 1000 | EFICIENCIA | ANUAL | TASA | 0.34 |
| 16 | O.P.D SALUD DE TLAXCALA | 56 | ATENCIÓN INTEGRAL. | MÉDICA | PROPÓSITO | PORCENTAJE DE NACIDOS VIVOS DE MADRES SIN SEGURIDAD SOCIAL ATENDIDAS POR PERSONAL MÉDICO. | EFICIENCIA | ANUAL | PORCENTAJE | 94.78 |
| 16 | O.P.D SALUD DE TLAXCALA | 56 | ATENCIÓN INTEGRAL. | MÉDICA | PROPÓSITO | TASA DE MORTALIDAD INFANTIL. | EFICIENCIA | ANUAL | TASA | 11.80 |
| 16 | O.P.D SALUD DE TLAXCALA | 56 | ATENCIÓN INTEGRAL. | MÉDICA | COMPONENTE | PORCENTAJE DE COBERTURA DE PERSONAS AFILIADAS AL SEGURO POPULAR. | EFICACIA | ANUAL | PORCENTAJE | 100.00 |
| 16 | O.P.D SALUD DE TLAXCALA | 56 | ATENCIÓN INTEGRAL. | MÉDICA | COMPONENTE | PORCENTAJE DE JORNADAS DE LA SALUD REALIZADAS EN LAS COMUNIDADES. | EFICACIA | TRIMESTRAL | PORCENTAJE | 100.00 |
| 16 | O.P.D SALUD DE TLAXCALA | 56 | ATENCIÓN INTEGRAL. | MÉDICA | COMPONENTE | PORCENTAJE DE CASOS | EFICACIA | TRIMESTRAL | PORCENTAJE | 50.00 |
| 16 | O.P.D SALUD DE TLAXCALA | 56 | ATENCIÓN INTEGRAL. | MÉDICA | COMPONENTE | CONTROLADOS DE DIABETES MELLITUS. | EFICACIA | TRIMESTRAL | PORCENTAJE | 50.00 |
| 16 | O.P.D SALUD DE TLAXCALA | 56 | ATENCIÓN INTEGRAL. | MÉDICA | COMPONENTE | PORCENTAJE DE PARTOS ATENDIDOS EN UNIDADES MÉDICAS. | EFICACIA | TRIMESTRAL | PORCENTAJE | 95.00 |
| 16 | O.P.D SALUD DE TLAXCALA | 56 | ATENCIÓN INTEGRAL. | MÉDICA | COMPONENTE | COBERTURA DE VACUNACIÓN EN MENORES DE 1 AÑO. | EFICACIA | SEMESTRAL | PORCENTAJE | 95.00 |
| 16 | O.P.D SALUD DE TLAXCALA | 56 | ATENCIÓN INTEGRAL. | MÉDICA | COMPONENTE | MÉDICOS GENERALES Y ESPECIALISTAS POR CADA MIL HABITANTES (POBLACIÓN NO DERECHOHABIENTE). | EFICACIA | ANUAL | TASA | 1.22 |
| 16 | O.P.D SALUD DE TLAXCALA | 56 | ATENCIÓN INTEGRAL. | MÉDICA | COMPONENTE | PORCENTAJE DE ESTRUCTURAS PROGRAMÁTICAS HOMOLOGADAS, CON ACCIONES DE SALUD MATERNA, SEXUAL Y REPRODUCTIVA. | EFICIENCIA | ANUAL | PORCENTAJE | 76.92 |
| 16 | O.P.D SALUD DE TLAXCALA | 56 | ATENCIÓN INTEGRAL. | MÉDICA | ACTIVIDAD | PROMEDIO DE CONSULTAS POR CONSULTORIO. | EFICIENCIA | TRIMESTRAL | PROMEDIO | 18.00 |
| 16 | O.P.D SALUD DE TLAXCALA | 56 | ATENCIÓN INTEGRAL. | MÉDICA | ACTIVIDAD | PORCENTAJE DE DOSIS DE BIOLÓGICO APLICADO EN MENORES DE 1 AÑO. | EFICACIA | SEMESTRAL | PORCENTAJE | 95.00 |
| 16 | O.P.D SALUD DE TLAXCALA | 56 | ATENCIÓN INTEGRAL. | MÉDICA | ACTIVIDAD | PORCENTAJE DE NACIMIENTOS POR CESÁREA. | EFICACIA | TRIMESTRAL | PORCENTAJE | 40.00 |
| 16 | O.P.D SALUD DE TLAXCALA | 56 | ATENCIÓN INTEGRAL. | MÉDICA | ACTIVIDAD | PORCENTAJE DEL GASTO TOTAL DEL FASSA DESTINADO A LOS BIENES Y SERVICIOS DE PROTECCIÓN SOCIAL EN SALUD. | EFICACIA | SEMESTRAL | PORCENTAJE | 68.07 |
| 16 | O.P.D SALUD DE TLAXCALA | 56 | ATENCIÓN INTEGRAL. | MÉDICA | ACTIVIDAD | PORCENTAJE DEL GASTO TOTAL DEL FASSA DESTINADO A LA PRESTACIÓN DE SERVICIOS DE SALUD A LA COMUNIDAD. | EFICACIA | SEMESTRAL | PORCENTAJE | 22.73 |
| 16 | O.P.D SALUD DE TLAXCALA | 56 | ATENCIÓN INTEGRAL. | MÉDICA | ACTIVIDAD | PROMEDIO DE CONSULTAS DE CONTROL PRENATAL. | EFICACIA | TRIMESTRAL | PROMEDIO | 6.79 |
| 16 | O.P.D SALUD DE TLAXCALA | 56 | ATENCIÓN INTEGRAL. | MÉDICA | ACTIVIDAD | PORCENTAJE DE PACIENTES MAYORES DE 20 AÑOS DETECTADOS | EFICACIA | TRIMESTRAL | PORCENTAJE | 100.00 |

| | | | | | | | | | |
|----|---------------------------|----|--|------------|---|------------|--------------|------------|----------|
| | | | | | CON DIABETES MELLITUS. | | | | |
| 16 | O.P.D SALUD DE TLAXCALA | 56 | ATENCIÓN MÉDICA INTEGRAL. | ACTIVIDAD | PORCENTAJE DE OCUPACIÓN HOSPITALARIA. | EFICIENCIA | TRIMESTRAL | PORCENTAJE | 80.00 |
| 16 | O.P.D SALUD DE TLAXCALA | 56 | ATENCIÓN MÉDICA INTEGRAL. | ACTIVIDAD | PORCENTAJE DE CONSULTAS OTORGADAS EN JORNADAS DE LA SALUD. | EFICACIA | TRIMESTRAL | PORCENTAJE | 100.00 |
| 16 | O.P.D SALUD DE TLAXCALA | 60 | AGUA LIMPIA. | FIN | TASA DE INCIDENCIA DE INFECCIONES INTESTINALES POR OTROS ORGANISMOS Y LAS MAL DEFINIDAS. | EFICIENCIA | ANUAL | TASA | 4,300.00 |
| 16 | O.P.D SALUD DE TLAXCALA | 60 | AGUA LIMPIA. | PROPÓSITO | PORCENTAJE DE COBERTURA DE EFICIENCIA DE CLORACIÓN. | CALIDAD | ANUAL | PORCENTAJE | 95.00 |
| 16 | O.P.D SALUD DE TLAXCALA | 60 | AGUA LIMPIA. | COMPONENTE | PORCENTAJE DE ABASTECIMIENTO A CENTROS DE ACOPIO DE HIPOCLORITO DE SODIO. | EFICACIA | TRIMESTRAL | PORCENTAJE | 100.00 |
| 16 | O.P.D SALUD DE TLAXCALA | 60 | AGUA LIMPIA. | COMPONENTE | PORCENTAJE DE OPERATIVOS DE SANEAMIENTO BÁSICO REALIZADOS. | EFICACIA | SEMESTRAL | PORCENTAJE | 100.00 |
| 16 | O.P.D SALUD DE TLAXCALA | 60 | AGUA LIMPIA. | ACTIVIDAD | PORCENTAJE DE SUMINISTRO DE HIPOCLORITO DE SODIO. | EFICACIA | TRIMESTRAL | PORCENTAJE | 100.00 |
| 16 | O.P.D SALUD DE TLAXCALA | 60 | AGUA LIMPIA. | ACTIVIDAD | PORCENTAJE DE PERSONAS CAPACITADAS INVOLUCRADAS EN LA CLORACIÓN DE AGUA. | EFICACIA | SEMESTRAL | PORCENTAJE | 100.00 |
| 16 | O.P.D SALUD DE TLAXCALA | 60 | AGUA LIMPIA. | ACTIVIDAD | PORCENTAJE DE KIT DE REFACCIONES SUMINISTRADAS. | EFICACIA | SEMESTRAL | PORCENTAJE | 100.00 |
| 17 | CONTRALORÍA DEL EJECUTIVO | 15 | ADMINISTRACIÓN PÚBLICA EFICIENTE Y MODERNIZADA; CONTROL, FISCALIZACIÓN Y RENDICIÓN DE CUENTAS. | FIN | ÍNDICE DE LA MÉTRICA DE TRANSPARENCIA (CIDE). | EFICIENCIA | OTRO PERIODO | POSICIÓN | 18.00 |
| 17 | CONTRALORÍA DEL EJECUTIVO | 15 | ADMINISTRACIÓN PÚBLICA EFICIENTE Y MODERNIZADA; CONTROL, FISCALIZACIÓN Y RENDICIÓN DE CUENTAS. | PROPÓSITO | VARIACIÓN PORCENTUAL DE LAS QUEJAS PRESENTADAS EN 2017 CON RESPECTO A 2016. | EFICIENCIA | ANUAL | PORCENTAJE | -33.33 |
| 17 | CONTRALORÍA DEL EJECUTIVO | 15 | ADMINISTRACIÓN PÚBLICA EFICIENTE Y MODERNIZADA; CONTROL, FISCALIZACIÓN Y RENDICIÓN DE CUENTAS. | COMPONENTE | VARIACIÓN PORCENTUAL DE SOLICITUDES DE INFORMACIÓN PÚBLICA ATENDIDAS EN EL AÑO ACTUAL CON RESPECTO AL AÑO ANTERIOR. | EFICIENCIA | ANUAL | PORCENTAJE | 13.33 |
| 17 | CONTRALORÍA DEL EJECUTIVO | 15 | ADMINISTRACIÓN PÚBLICA EFICIENTE Y MODERNIZADA; CONTROL, FISCALIZACIÓN Y RENDICIÓN DE CUENTAS. | COMPONENTE | PORCENTAJE DE PERSONAS QUE CALIFICAN DE CALIDAD Y SATISFACCIÓN DE LOS SERVICIOS. | EFICIENCIA | ANUAL | PORCENTAJE | 70.00 |
| 17 | CONTRALORÍA DEL EJECUTIVO | 15 | ADMINISTRACIÓN PÚBLICA EFICIENTE Y MODERNIZADA; CONTROL, FISCALIZACIÓN Y RENDICIÓN DE CUENTAS. | COMPONENTE | PORCENTAJE DE AVANCE EN LA ACTUALIZACIÓN DE LA INFORMACIÓN PÚBLICA EN LA PÁGINA DE TRANSPARENCIA | EFICIENCIA | SEMESTRAL | PORCENTAJE | 100.00 |

| | | | | | | | | | |
|----|------------------------------------|--------|--|------------|---|------------|--------------|------------|--------|
| | | | | | DE GOBIERNO DEL ESTADO. | | | | |
| 17 | CONTRALORÍA DEL EJECUTIVO | 1 5 | ADMINISTRACIÓN PÚBLICA EFICIENTE Y MODERNIZADA; CONTROL, FISCALIZACIÓN Y RENDICIÓN DE CUENTAS. | ACTIVIDAD | PORCENTAJE DE ASESORÍAS EN MATERIA DE TRANSPARENCIA Y ACCESO A LA INFORMACIÓN PÚBLICA IMPARTIDAS. | EFICIENCIA | MENSUAL | PORCENTAJE | 100.00 |
| 17 | CONTRALORÍA DEL EJECUTIVO | 1 5 | ADMINISTRACIÓN PÚBLICA EFICIENTE Y MODERNIZADA; CONTROL, FISCALIZACIÓN Y RENDICIÓN DE CUENTAS. | ACTIVIDAD | PORCENTAJE DE INSPECCIONES DE CONTROL INTERNO REALIZADAS. | EFICIENCIA | OTRO PERIODO | PORCENTAJE | 100.00 |
| 17 | CONTRALORÍA DEL EJECUTIVO | 1 5 | ADMINISTRACIÓN PÚBLICA EFICIENTE Y MODERNIZADA; CONTROL, FISCALIZACIÓN Y RENDICIÓN DE CUENTAS. | ACTIVIDAD | PORCENTAJE DE PROCEDIMIENTOS DE RESPONSABILIDAD ADMINISTRATIVA INSTAURADOS. | EFICIENCIA | MENSUAL | PORCENTAJE | 100.00 |
| 17 | CONTRALORÍA DEL EJECUTIVO | 1 5 | ADMINISTRACIÓN PÚBLICA EFICIENTE Y MODERNIZADA; CONTROL, FISCALIZACIÓN Y RENDICIÓN DE CUENTAS. | ACTIVIDAD | PORCENTAJE DE SOLICITUDES DE ACCESO A LA INFORMACIÓN PÚBLICA ATENDIDAS. | EFICIENCIA | MENSUAL | SOLICITUD | 100.00 |
| 17 | CONTRALORÍA DEL EJECUTIVO | 1 5 | ADMINISTRACIÓN PÚBLICA EFICIENTE Y MODERNIZADA; CONTROL, FISCALIZACIÓN Y RENDICIÓN DE CUENTAS. | ACTIVIDAD | PORCENTAJE DE AUDITORÍAS A DEPENDENCIAS, ENTIDADES Y MUNICIPIOS APLICADAS. | EFICIENCIA | OTRO PERIODO | PORCENTAJE | 100.00 |
| 18 | SECRETARÍA DE FOMENTO AGROPECUARIO | 1 2 | PRODUCCIÓN Y PRODUCTIVIDAD AGROPECUARIA FORTALECIDA EN EL ESTADO DE TLAXCALA. | FIN | PORCENTAJE EN EL INCREMENTO DEL 0.005% EN LA PRODUCCIÓN EN LA ENTIDAD. | EFICIENCIA | ANUAL | PORCENTAJE | 0.05 |
| 18 | SECRETARÍA DE FOMENTO AGROPECUARIO | 1 2 | PRODUCCIÓN Y PRODUCTIVIDAD AGROPECUARIA FORTALECIDA EN EL ESTADO DE TLAXCALA. | PROPÓSITO | PORCENTAJE DE PRODUCTORES BENEFICIADOS. | EFICACIA | ANUAL | PORCENTAJE | 100.00 |
| 18 | SECRETARÍA DE FOMENTO AGROPECUARIO | 1 2 | PRODUCCIÓN Y PRODUCTIVIDAD AGROPECUARIA FORTALECIDA EN EL ESTADO DE TLAXCALA. | COMPONENTE | NÚMERO DE ACTIVIDADES PECUARIAS REALIZADAS. | EFICACIA | ANUAL | PORCENTAJE | 100.00 |
| 18 | SECRETARÍA DE FOMENTO | 1 2 | PRODUCCIÓN Y | COMPONENTE | PORCENTAJE EN INCREMENTO DE LA | EFICACIA | ANUAL | PORCENTAJE | 100.00 |
| 18 | AGROPECUARIO | 1 2 | PRODUCTIVIDAD AGROPECUARIA FORTALECIDA EN EL ESTADO DE TLAXCALA. | COMPONENTE | PRODUCCIÓN DE HORTALIZAS, LECHE, HUEVO Y CARNE EN EL ESTADO. | EFICACIA | ANUAL | PORCENTAJE | 100.00 |
| 18 | SECRETARÍA DE FOMENTO AGROPECUARIO | 1 2 | PRODUCCIÓN Y PRODUCTIVIDAD AGROPECUARIA FORTALECIDA EN EL ESTADO DE TLAXCALA. | COMPONENTE | PORCENTAJE DE PRODUCTORES BENEFICIADOS DEL SECTOR AGRÍCOLA. | EFICACIA | OTRO PERIODO | ACCIÓN | 100.00 |
| 18 | SECRETARÍA DE FOMENTO AGROPECUARIO | 1 2 | PRODUCCIÓN Y PRODUCTIVIDAD AGROPECUARIA FORTALECIDA EN EL ESTADO DE TLAXCALA. | ACTIVIDAD | NÚMERO DE SUBSIDIOS OTORGADOS. | EFICACIA | MENSUAL | SUBSIDIO | 100.00 |
| 18 | SECRETARÍA DE FOMENTO AGROPECUARIO | 1 2 | PRODUCCIÓN Y PRODUCTIVIDAD AGROPECUARIA FORTALECIDA EN EL ESTADO DE TLAXCALA. | ACTIVIDAD | NÚMERO DE PRODUCTORES PECUARIOS ACUÍCOLAS. | EFICACIA | OTRO PERIODO | PORCENTAJE | 100.00 |

| | | | | | | | | | | |
|----|--|--------|--|---------------|-----------|--|----------|--------------|-------------|--------|
| 18 | SECRETARÍA DE FOMENTO AGROPECUARIO | 1 2 | PRODUCCIÓN PRODUCTIVIDAD AGROPECUARIA FORTALECIDA EN EL ESTADO TLAXCALA. | Y EL DE | ACTIVIDAD | NÚMERO DE PRODUCTORES ATENDIDOS CON ASISTENCIA TÉCNICA Y CAPACITACIÓN AGROPECUARIA EN UN AÑO. | EFICACIA | OTRO PERIODO | ACCIÓN | 100.00 |
| 18 | SECRETARÍA DE FOMENTO AGROPECUARIO | 1 2 | PRODUCCIÓN PRODUCTIVIDAD AGROPECUARIA FORTALECIDA EN EL ESTADO TLAXCALA. | Y EL DE | ACTIVIDAD | PORCENTAJE DE OBRAS CON TECNIFICACIÓN DE RIEGO PARA PRODUCTORES AGRÍCOLAS. | EFICACIA | OTRO PERIODO | OBRA | 100.00 |
| 18 | SECRETARÍA DE FOMENTO AGROPECUARIO | 1 2 | PRODUCCIÓN PRODUCTIVIDAD AGROPECUARIA FORTALECIDA EN EL ESTADO TLAXCALA. | Y EL DE | ACTIVIDAD | PORCENTAJE DE OBRAS CON TECNIFICACIÓN DE RIEGO PARA PRODUCTORES AGRÍCOLAS. | EFICACIA | OTRO PERIODO | OBRA | 100.00 |
| 18 | SECRETARÍA DE FOMENTO AGROPECUARIO | 1 2 | PRODUCCIÓN PRODUCTIVIDAD AGROPECUARIA FORTALECIDA EN EL ESTADO TLAXCALA. | Y EL DE | ACTIVIDAD | NÚMERO DE PRODUCTORES BENEFICIADOS CON GRANOS BÁSICOS Y SEMILLAS MEJORADO. | EFICACIA | OTRO PERIODO | PRODUCTOR | 100.00 |
| 18 | SECRETARÍA DE FOMENTO AGROPECUARIO | 1 2 | PRODUCCIÓN PRODUCTIVIDAD AGROPECUARIA FORTALECIDA EN EL ESTADO TLAXCALA. | Y EL DE | ACTIVIDAD | NÚMERO DE PRODUCTORES BENEFICIADOS CON SUBSIDIOS PARA FERTILIZANTE. | EFICACIA | OTRO PERIODO | PRODUCTOR | 100.00 |
| 18 | SECRETARÍA DE FOMENTO AGROPECUARIO | 1 2 | PRODUCCIÓN PRODUCTIVIDAD AGROPECUARIA FORTALECIDA | Y | ACTIVIDAD | NÚMERO DE PRODUCTORES QUE CUMPLEN CON LA NORMATIVA. | EFICACIA | OTRO PERIODO | PRODUCTOR | 100.00 |
| 18 | SECRETARÍA DE FOMENTO AGROPECUARIO | 1 2 | EN EL ESTADO DE TLAXCALA. | DE | ACTIVIDAD | NÚMERO DE PRODUCTORES QUE CUMPLEN CON LA NORMATIVA. | EFICACIA | OTRO PERIODO | PRODUCTOR | 100.00 |
| 18 | SECRETARÍA DE FOMENTO AGROPECUARIO | 1 2 | PRODUCCIÓN PRODUCTIVIDAD AGROPECUARIA FORTALECIDA EN EL ESTADO TLAXCALA. | Y EL DE | ACTIVIDAD | NÚMERO DE HECTÁREAS ASEGURADAS. | EFICACIA | ANUAL | HECTÁREA | 100.00 |
| 18 | SECRETARÍA DE FOMENTO AGROPECUARIO | 1 2 | PRODUCCIÓN PRODUCTIVIDAD AGROPECUARIA FORTALECIDA EN EL ESTADO TLAXCALA. | Y EL DE | ACTIVIDAD | NÚMERO DE FAMILIAS IMPLEMENTANDO ECOTÉCNIAS Y TECNOLOGÍAS PARA LA PRODUCCIÓN DE ALIMENTOS EN UN AÑO. | EFICACIA | OTRO PERIODO | ACCIÓN | 100.00 |
| 18 | SECRETARÍA DE FOMENTO AGROPECUARIO | 1 2 | PRODUCCIÓN PRODUCTIVIDAD AGROPECUARIA FORTALECIDA EN EL ESTADO TLAXCALA. | Y EL DE | ACTIVIDAD | NÚMERO DE ACCIONES REALIZADAS. | EFICACIA | OTRO PERIODO | PORCENTAJE | 100.00 |
| 19 | SISTEMA ESTATAL DE PROMOCIÓN DEL EMPLEO Y DESARROLLO COMUNITARIO | 5 | DESARROLLO COMUNITARIO. | | FIN | COEFICIENTE DE GINI. | EFICACIA | OTRO PERIODO | COEFICIENTE | 0.43 |
| 19 | SISTEMA ESTATAL DE PROMOCIÓN DEL EMPLEO Y DESARROLLO COMUNITARIO | 5 | DESARROLLO COMUNITARIO. | | FIN | GRADO DE POLARIZACIÓN SOCIAL. | CALIDAD | OTRO PERIODO | GRADO | 3.00 |
| 19 | SISTEMA ESTATAL DE PROMOCIÓN DEL EMPLEO Y DESARROLLO COMUNITARIO | 5 | DESARROLLO COMUNITARIO. | | FIN | RAZÓN DE INGRESO. | EFICACIA | OTRO PERIODO | RAZÓN | 0.13 |
| 19 | SISTEMA ESTATAL DE PROMOCIÓN DEL EMPLEO Y DESARROLLO COMUNITARIO | 5 | DESARROLLO COMUNITARIO. | | FIN | ÍNDICE DE PERCEPCIÓN DE REDES SOCIALES. | CALIDAD | OTRO PERIODO | ÍNDICE | 3.00 |

| | | | | | | | | | |
|----|--|----|-------------------------|------------|--|----------|--------------|------------|--------|
| 19 | SISTEMA ESTATAL DE PROMOCIÓN DEL EMPLEO Y DESARROLLO COMUNITARIO | 5 | DESARROLLO COMUNITARIO. | PROPÓSITO | VARIACIÓN PORCENTUAL DE LA POBLACIÓN INDÍGENA EN LAS COMUNIDADES MARGINADAS, URBANAS O RURALES APOYADAS. | EFICACIA | ANUAL | PORCENTAJE | 23.26 |
| 19 | SISTEMA ESTATAL DE PROMOCIÓN DEL EMPLEO Y DESARROLLO COMUNITARIO | 5 | DESARROLLO COMUNITARIO. | COMPONENTE | PORCENTAJE DE EVENTOS INDÍGENAS Y MICROEMPRESARIAS REALIZADOS. | EFICACIA | OTRO PERIODO | PORCENTAJE | 100.00 |
| 19 | SISTEMA ESTATAL DE PROMOCIÓN DEL EMPLEO Y DESARROLLO COMUNITARIO | 5 | DESARROLLO COMUNITARIO. | COMPONENTE | PORCENTAJE DE PROYECTOS PRODUCTIVOS INDÍGENAS APOYADOS. | EFICACIA | OTRO PERIODO | PORCENTAJE | 100.00 |
| 19 | SISTEMA ESTATAL DE PROMOCIÓN DEL EMPLEO Y DESARROLLO COMUNITARIO | 5 | DESARROLLO COMUNITARIO. | COMPONENTE | PORCENTAJE DE PROYECTOS MICROEMPRESARIAS FINANCIADOS. | EFICACIA | OTRO PERIODO | PORCENTAJE | 100.00 |
| 19 | SISTEMA ESTATAL DE PROMOCIÓN DEL EMPLEO Y DESARROLLO COMUNITARIO | 5 | DESARROLLO COMUNITARIO. | ACTIVIDAD | PORCENTAJE DE EXPEDIENTES INTEGRADOS PARA REGISTRO DE PROYECTOS PRODUCTIVOS. | EFICACIA | OTRO PERIODO | PORCENTAJE | 100.00 |
| 19 | SISTEMA ESTATAL DE PROMOCIÓN DEL EMPLEO Y DESARROLLO COMUNITARIO | 5 | DESARROLLO COMUNITARIO. | ACTIVIDAD | PORCENTAJE DE DIAGNÓSTICOS DE LOS CRÉDITOS A FINANCIAR VALIDADOS. | EFICACIA | OTRO PERIODO | PORCENTAJE | 100.00 |
| 19 | SISTEMA ESTATAL DE PROMOCIÓN DEL EMPLEO Y DESARROLLO COMUNITARIO | 5 | DESARROLLO COMUNITARIO. | ACTIVIDAD | REALIZACIÓN DE ACCIONES DE CAPACITACIÓN TÉCNICA EMPRESARIAL. | EFICACIA | OTRO PERIODO | PORCENTAJE | 100.00 |
| 19 | SISTEMA ESTATAL DE PROMOCIÓN DEL EMPLEO Y DESARROLLO COMUNITARIO | 5 | DESARROLLO COMUNITARIO. | ACTIVIDAD | VINCULACIÓN CON ENTES PÚBLICOS MUNICIPALES, ESTATALES Y FEDERALES. | EFICACIA | OTRO PERIODO | PORCENTAJE | 100.00 |
| 19 | SISTEMA ESTATAL DE PROMOCIÓN DEL EMPLEO Y DESARROLLO COMUNITARIO | 40 | IMPULSO DEL EMPLEO | FIN | TASA DE DESOCUPACIÓN. | EFICACIA | ANUAL | PORCENTAJE | 4.10 |
| 19 | SISTEMA ESTATAL DE PROMOCIÓN DEL EMPLEO Y DESARROLLO COMUNITARIO | 40 | IMPULSO DEL EMPLEO | PROPÓSITO | PORCENTAJE DE COLOCADOS A TRAVÉS DEL SERVICIO NACIONAL DE EMPLEO. | EFICACIA | ANUAL | PORCENTAJE | 100.00 |
| 19 | SISTEMA ESTATAL DE PROMOCIÓN DEL EMPLEO Y DESARROLLO COMUNITARIO | 40 | IMPULSO DEL EMPLEO | COMPONENTE | PORCENTAJE DE COLOCADOS A TRAVÉS DE LOS SERVICIOS DE VINCULACIÓN LABORAL. | EFICACIA | MENSUAL | PORCENTAJE | 100.00 |
| 19 | SISTEMA ESTATAL DE PROMOCIÓN DEL EMPLEO Y DESARROLLO COMUNITARIO | 40 | IMPULSO DEL EMPLEO | COMPONENTE | PORCENTAJE DE SERVICIOS DE INFORMACIÓN PROPORCIONADOS. | EFICACIA | MENSUAL | PORCENTAJE | 100.00 |
| 19 | SISTEMA ESTATAL DE PROMOCIÓN DEL EMPLEO Y DESARROLLO COMUNITARIO | 40 | IMPULSO DEL EMPLEO | COMPONENTE | PORCENTAJE DE BUSCADORES DE EMPLEO APOYADOS ECONÓMICAMENTE | EFICACIA | OTRO PERIODO | PORCENTAJE | 100.00 |
| 19 | SISTEMA ESTATAL DE PROMOCIÓN DEL EMPLEO Y DESARROLLO COMUNITARIO | 40 | IMPULSO DEL EMPLEO | ACTIVIDAD | PORCENTAJE DE TALLERES PARA BUSCADORES DE EMPLEO REALIZADOS. | EFICACIA | MENSUAL | PORCENTAJE | 100.00 |

| | | | | | | | | | |
|----|--|----|--------------------|-----------|--|----------|--------------|------------|--------|
| 19 | SISTEMA ESTATAL DE PROMOCIÓN DEL EMPLEO Y DESARROLLO COMUNITARIO | 40 | IMPULSO DEL EMPLEO | ACTIVIDAD | PORCENTAJE DE FERIAS DE EMPLEO REALIZADAS. | EFICACIA | OTRO PERIODO | PORCENTAJE | 100.00 |
| 19 | SISTEMA ESTATAL DE PROMOCIÓN DEL EMPLEO Y DESARROLLO COMUNITARIO | 40 | IMPULSO DEL EMPLEO | ACTIVIDAD | PORCENTAJE DE PERSONAS APOYADAS EN LOS CENTROS DE INTERMEDIACIÓN LABORAL. | EFICACIA | MENSUAL | PORCENTAJE | 100.00 |
| 19 | SISTEMA ESTATAL DE PROMOCIÓN DEL EMPLEO Y DESARROLLO COMUNITARIO | 40 | IMPULSO DEL EMPLEO | ACTIVIDAD | PORCENTAJE DE BUSCADORES DE EMPLEO EN SITUACIÓN DE DESVENTAJA COLOCADOS A TRAVÉS DE ABRIENDO ESPACIOS. | EFICACIA | MENSUAL | PORCENTAJE | 100.00 |
| 19 | SISTEMA ESTATAL DE PROMOCIÓN DEL EMPLEO Y DESARROLLO COMUNITARIO | 40 | IMPULSO DEL EMPLEO | ACTIVIDAD | PORCENTAJE DE COLOCADOS DE ACUERDO AL PERFIL. | EFICACIA | MENSUAL | PORCENTAJE | 100.00 |
| 19 | SISTEMA ESTATAL DE PROMOCIÓN DEL EMPLEO Y DESARROLLO COMUNITARIO | 40 | IMPULSO DEL EMPLEO | ACTIVIDAD | PORCENTAJE DE EDICIONES DE PERIÓDICOS DE OFERTAS DE EMPLEO REALIZADAS. | EFICACIA | MENSUAL | PORCENTAJE | 100.00 |
| 19 | SISTEMA ESTATAL DE PROMOCIÓN DEL EMPLEO Y DESARROLLO COMUNITARIO | 40 | IMPULSO DEL EMPLEO | ACTIVIDAD | PORCENTAJE DE EDICIONES DE REVISTAS DE EMPLEO Y CAPACITACIÓN REALIZADAS. | EFICACIA | TRIMESTRAL | PORCENTAJE | 100.00 |
| 19 | SISTEMA ESTATAL DE PROMOCIÓN DEL EMPLEO Y DESARROLLO COMUNITARIO | 40 | IMPULSO DEL EMPLEO | ACTIVIDAD | PORCENTAJE DE BUSCADORES DE EMPLEO APOYADOS EN FOMENTO AL AUTOEMPLEO. | EFICACIA | OTRO PERIODO | PORCENTAJE | 100.00 |
| 19 | SISTEMA ESTATAL DE PROMOCIÓN DEL EMPLEO Y DESARROLLO COMUNITARIO | 40 | IMPULSO DEL EMPLEO | ACTIVIDAD | PORCENTAJE DE ACCIONES DE PROMOCIÓN Y DIFUSIÓN REALIZADAS. | EFICACIA | OTRO PERIODO | PORCENTAJE | 100.00 |
| 19 | SISTEMA ESTATAL DE PROMOCIÓN DEL EMPLEO Y DESARROLLO COMUNITARIO | 40 | IMPULSO DEL EMPLEO | ACTIVIDAD | PORCENTAJE DE CURSOS DE CAPACITACIÓN PARA EL TRABAJO REALIZADOS. | EFICACIA | OTRO PERIODO | PORCENTAJE | 100.00 |
| 19 | SISTEMA ESTATAL DE PROMOCIÓN DEL EMPLEO Y DESARROLLO COMUNITARIO | 40 | IMPULSO DEL EMPLEO | ACTIVIDAD | PORCENTAJE DE BUSCADORES DE EMPLEO COLOCADOS DE MANERA INTERNA EN EL SUBPROGRAMA MOVILIDAD LABORAL. | EFICACIA | OTRO PERIODO | PORCENTAJE | 100.00 |
| 19 | SISTEMA ESTATAL DE PROMOCIÓN DEL EMPLEO Y DESARROLLO COMUNITARIO | 40 | IMPULSO DEL EMPLEO | ACTIVIDAD | PORCENTAJE DE REPATRIADOS DEPORTADOS REGISTRADOS APOYADOS. | EFICACIA | OTRO PERIODO | PORCENTAJE | 100.00 |
| 19 | SISTEMA ESTATAL DE PROMOCIÓN DEL EMPLEO Y DESARROLLO COMUNITARIO | 40 | IMPULSO DEL EMPLEO | ACTIVIDAD | PORCENTAJE DE BUSCADORES DE EMPLEO COLOCADOS EN EL PROGRAMA TRABAJADORES AGRÍCOLAS TEMPORALES. | EFICACIA | OTRO PERIODO | PORCENTAJE | 100.00 |
| 19 | SISTEMA ESTATAL DE PROMOCIÓN DEL EMPLEO Y DESARROLLO COMUNITARIO | 40 | IMPULSO DEL EMPLEO | ACTIVIDAD | PORCENTAJE DE REUNIONES DE CONCERTACIÓN REALIZADAS. | EFICACIA | OTRO PERIODO | PORCENTAJE | 100.00 |

| | | | | | | | | | |
|----|---|----|---|------------|--|----------|------------|-------------|----------|
| 20 | COORDINACIÓN GENERAL DE INFORMACIÓN Y RELACIONES PÚBLICAS | 59 | FORTALECIMIENTO DE RELACIONES PÚBLICAS E IMAGEN GUBERNAMENTAL | FIN | ESTADÍSTICAS DE MEDIOS DE COMUNICACIÓN. | EFICACIA | ANUAL | ESTADÍSTICA | 6,000.00 |
| 20 | COORDINACIÓN GENERAL DE INFORMACIÓN Y RELACIONES PÚBLICAS | 59 | FORTALECIMIENTO DE RELACIONES PÚBLICAS E IMAGEN GUBERNAMENTAL | PROPÓSITO | VARIACIÓN PORCENTUAL DE INSERCIONES PUBLICITARIAS 2017-2016. | EFICACIA | ANUAL | VARIACIÓN | 10.00 |
| 20 | COORDINACIÓN GENERAL DE INFORMACIÓN Y RELACIONES PÚBLICAS | 59 | FORTALECIMIENTO DE RELACIONES PÚBLICAS E IMAGEN GUBERNAMENTAL | COMPONENTE | NÚMERO DE EDICIONES REALIZADAS. | EFICACIA | TRIMESTRAL | EDICIÓN | 100.00 |
| 20 | COORDINACIÓN GENERAL DE INFORMACIÓN Y RELACIONES PÚBLICAS | 59 | FORTALECIMIENTO DE RELACIONES PÚBLICAS E IMAGEN GUBERNAMENTAL | COMPONENTE | PORCENTAJE DE CAMPAÑAS REALIZADAS. | EFICACIA | SEMESTRAL | CAMPAÑA | 100.00 |
| 20 | COORDINACIÓN GENERAL DE INFORMACIÓN Y RELACIONES PÚBLICAS | 59 | FORTALECIMIENTO DE RELACIONES PÚBLICAS E IMAGEN GUBERNAMENTAL | COMPONENTE | PORCENTAJE DE PUBLICACIONES. | EFICACIA | TRIMESTRAL | PUBLICACIÓN | 100.00 |
| 20 | COORDINACIÓN GENERAL DE INFORMACIÓN Y RELACIONES PÚBLICAS | 59 | FORTALECIMIENTO DE RELACIONES PÚBLICAS E IMAGEN GUBERNAMENTAL | ACTIVIDAD | PORCENTAJE DE REUNIONES REALIZADAS. | EFICACIA | MENSUAL | REUNIÓN | 100.00 |
| 20 | COORDINACIÓN GENERAL DE INFORMACIÓN Y RELACIONES PÚBLICAS | 59 | FORTALECIMIENTO DE RELACIONES PÚBLICAS E IMAGEN GUBERNAMENTAL | ACTIVIDAD | PORCENTAJE DE ACTIVIDADES REALIZADOS. | EFICACIA | MENSUAL | COBERTURA | 100.00 |
| 20 | COORDINACIÓN GENERAL DE INFORMACIÓN Y RELACIONES PÚBLICAS | 59 | FORTALECIMIENTO DE RELACIONES PÚBLICAS E IMAGEN GUBERNAMENTAL | ACTIVIDAD | PORCENTAJE DE ENTREVISTAS. | EFICACIA | MENSUAL | ENTREVISTA | 100.00 |
| 20 | COORDINACIÓN GENERAL DE INFORMACIÓN Y RELACIONES PÚBLICAS | 59 | FORTALECIMIENTO DE RELACIONES PÚBLICAS E IMAGEN GUBERNAMENTAL | ACTIVIDAD | PORCENTAJE DE SOLICITUDES DE CAMPAÑA PUBLICITARIA. | EFICACIA | TRIMESTRAL | SOLICITUD | 100.00 |
| 20 | COORDINACIÓN GENERAL DE INFORMACIÓN Y RELACIONES PÚBLICAS | 59 | FORTALECIMIENTO DE RELACIONES PÚBLICAS E IMAGEN GUBERNAMENTAL | ACTIVIDAD | PORCENTAJE DE ENTREVISTAS A BENEFICIARIOS. | EFICACIA | MENSUAL | ENTREVISTA | 100.00 |
| 20 | COORDINACIÓN GENERAL DE INFORMACIÓN Y RELACIONES PÚBLICAS | 59 | FORTALECIMIENTO DE RELACIONES PÚBLICAS E IMAGEN GUBERNAMENTAL | ACTIVIDAD | PORCENTAJE DE PROPUESTAS PARA INSERCIÓN. | EFICACIA | MENSUAL | INSERCIÓN | 100.00 |
| 21 | COORDINACIÓN GENERAL DE ECOLOGÍA | 44 | PROTECCIÓN DEL MEDIO AMBIENTE Y LA BIODIVERSIDAD. | FIN | TASA DE MORBILIDAD POR AFECIONES RESPIRATORIAS. | EFICACIA | ANUAL | TASA | 7,000.00 |
| 21 | COORDINACIÓN GENERAL DE ECOLOGÍA | 44 | PROTECCIÓN DEL MEDIO AMBIENTE Y LA BIODIVERSIDAD. | PROPÓSITO | PORCENTAJE DE AVANCE EN EL CUMPLIMIENTO DEL PROGRAMA DE GESTIÓN PARA MEJORAR LA CALIDAD DEL AIRE EN EL ESTADO DE TLAXCALA. | EFICACIA | ANUAL | PORCENTAJE | 72.00 |
| 21 | COORDINACIÓN GENERAL DE ECOLOGÍA | 44 | PROTECCIÓN DEL MEDIO AMBIENTE Y LA BIODIVERSIDAD. | COMPONENTE | PORCENTAJE DE ACCIONES FORESTALES Y DE SUELOS. | EFICACIA | TRIMESTRAL | PORCENTAJE | 100.00 |
| 21 | COORDINACIÓN GENERAL DE ECOLOGÍA | 44 | PROTECCIÓN DEL MEDIO AMBIENTE Y LA BIODIVERSIDAD. | COMPONENTE | PORCENTAJE DE CONCIENTIZACIÓN AMBIENTAL REALIZADO. | EFICACIA | TRIMESTRAL | PORCENTAJE | 100.00 |
| 21 | COORDINACIÓN GENERAL DE ECOLOGÍA | 44 | PROTECCIÓN DEL MEDIO AMBIENTE Y LA BIODIVERSIDAD. | COMPONENTE | PORCENTAJE DE ACCIONES DE CONSERVACIÓN. | EFICACIA | TRIMESTRAL | PORCENTAJE | 100.00 |
| 21 | COORDINACIÓN GENERAL DE ECOLOGÍA | 44 | PROTECCIÓN DEL MEDIO AMBIENTE Y LA BIODIVERSIDAD. | ACTIVIDAD | PORCENTAJE DE PARTICIPANTES EN CURSOS DE MATERIA CULTURA AMBIENTAL. | EFICACIA | MENSUAL | PORCENTAJE | 100.00 |

| | | | | | | | | | |
|----|--|--------|---|------------|--|----------|--------------|------------|--------|
| 21 | COORDINACIÓN GENERAL DE ECOLOGÍA | 4 4 | PROTECCIÓN DEL MEDIO AMBIENTE Y LA BIODIVERSIDAD. | ACTIVIDAD | PORCENTAJE DE TONELADAS RECUPERADAS DE RESIDUOS SÓLIDOS VALORIZADOS. | EFICACIA | MENSUAL | PORCENTAJE | 100.00 |
| 21 | COORDINACIÓN GENERAL DE ECOLOGÍA | 4 4 | PROTECCIÓN DEL MEDIO AMBIENTE Y LA BIODIVERSIDAD. | ACTIVIDAD | PORCENTAJE DE RESIDUOS DISPUESTOS ADECUADAMENTE. | EFICACIA | MENSUAL | PORCENTAJE | 100.00 |
| 21 | COORDINACIÓN GENERAL DE ECOLOGÍA | 4 4 | PROTECCIÓN DEL MEDIO AMBIENTE Y LA BIODIVERSIDAD. | ACTIVIDAD | PORCENTAJE DE ÁREAS NATURALES PROTEGIDAS CONSERVADAS. | EFICACIA | MENSUAL | PORCENTAJE | 100.00 |
| 21 | COORDINACIÓN GENERAL DE ECOLOGÍA | 4 4 | PROTECCIÓN DEL MEDIO AMBIENTE Y LA BIODIVERSIDAD. | ACTIVIDAD | PORCENTAJE DE HECTÁREAS RESTAURADAS DE LAS ÁREAS NATURALES PROTEGIDAS. | EFICACIA | MENSUAL | PORCENTAJE | 100.00 |
| 21 | COORDINACIÓN GENERAL DE ECOLOGÍA | 4 4 | PROTECCIÓN DEL MEDIO AMBIENTE Y LA BIODIVERSIDAD. | ACTIVIDAD | PORCENTAJE DE PLANTAS PRODUCIDAS. | EFICACIA | OTRO PERIODO | PORCENTAJE | 100.00 |
| 21 | COORDINACIÓN GENERAL DE ECOLOGÍA | 4 4 | PROTECCIÓN DEL MEDIO AMBIENTE Y LA BIODIVERSIDAD. | ACTIVIDAD | REFORESTACION DE LOS BOSQUES DEL PARQUE NACIONAL MALINCHE. | EFICACIA | OTRO PERIODO | PORCENTAJE | 100.00 |
| 21 | COORDINACIÓN GENERAL DE ECOLOGÍA | 4 4 | PROTECCIÓN DEL MEDIO AMBIENTE Y LA BIODIVERSIDAD. | ACTIVIDAD | PROMEDIO DE HECTÁREAS AFECTADAS POR INCENDIOS FORESTALES. | EFICACIA | OTRO PERIODO | PROMEDIO | 2.00 |
| 21 | COORDINACIÓN GENERAL DE ECOLOGÍA | 4 4 | PROTECCIÓN DEL MEDIO AMBIENTE Y LA BIODIVERSIDAD. | ACTIVIDAD | PORCENTAJE DE ANIMALES CONSERVADOS. | EFICACIA | MENSUAL | PORCENTAJE | 100.00 |
| 21 | COORDINACIÓN GENERAL DE ECOLOGÍA | 4 4 | PROTECCIÓN DEL MEDIO AMBIENTE Y LA BIODIVERSIDAD. | ACTIVIDAD | PORCENTAJE DE CAPACITACIONES REALIZADAS | EFICACIA | OTRO PERIODO | PORCENTAJE | 100.00 |
| 21 | COORDINACIÓN GENERAL DE ECOLOGÍA | 4 4 | PROTECCIÓN DEL MEDIO AMBIENTE Y LA BIODIVERSIDAD. | ACTIVIDAD | PORCENTAJE DE RESOLUCIONES DE PROCEDIMIENTOS ADMINISTRATIVOS. | EFICACIA | MENSUAL | PORCENTAJE | 100.00 |
| 21 | COORDINACIÓN GENERAL DE ECOLOGÍA | 4 4 | PROTECCIÓN DEL MEDIO AMBIENTE Y LA BIODIVERSIDAD. | ACTIVIDAD | PORCENTAJE DE VEHÍCULOS VERIFICADOS. | EFICACIA | MENSUAL | PORCENTAJE | 100.00 |
| 21 | COORDINACIÓN GENERAL DE ECOLOGÍA | 4 4 | PROTECCIÓN DEL MEDIO AMBIENTE Y LA BIODIVERSIDAD. | ACTIVIDAD | PORCENTAJE DE PARTICIPANTES EN CURSOS EN MATERIA DE NORMATIVIDAD AMBIENTAL. | EFICACIA | OTRO PERIODO | PORCENTAJE | 100.00 |
| 21 | COORDINACIÓN GENERAL DE ECOLOGÍA | 4 4 | PROTECCIÓN DEL MEDIO AMBIENTE Y LA BIODIVERSIDAD. | ACTIVIDAD | PORCENTAJE DE CÉDULAS DE OPERACIÓN ANUAL RECIBIDAS. | EFICACIA | OTRO PERIODO | PORCENTAJE | 100.00 |
| 25 | COORDINACIÓN ESTATAL DE PROTECCIÓN CIVIL | 7 | SISTEMA EFICAZ DE PROTECCIÓN CIVIL | FIN | ÍNDICE DE VULNERABILIDAD. | EFICACIA | ANUAL | ÍNDICE | 39.00 |
| 25 | COORDINACIÓN ESTATAL DE PROTECCIÓN CIVIL | 7 | SISTEMA EFICAZ DE PROTECCIÓN CIVIL | PROPÓSITO | PORCENTAJE DE ATENCIÓN A EMERGENCIAS DE LA POBLACIÓN. | EFICACIA | ANUAL | PORCENTAJE | 100.00 |
| 25 | COORDINACIÓN ESTATAL DE PROTECCIÓN CIVIL | 7 | SISTEMA EFICAZ DE PROTECCIÓN CIVIL | COMPONENTE | PORCENTAJE DE ACCIONES PARA PROMOCIONAR LA CULTURA EN MATERIA DE PROTECCIÓN CIVIL. | EFICACIA | SEMESTRAL | PORCENTAJE | 100.00 |
| 25 | COORDINACIÓN ESTATAL DE PROTECCIÓN CIVIL | 7 | SISTEMA EFICAZ DE PROTECCIÓN CIVIL | COMPONENTE | PORCENTAJE DE INFORMACIÓN ACTUALIZADA DE LAS ZONAS DE RIESGO. | EFICACIA | MENSUAL | PORCENTAJE | 100.00 |
| 25 | COORDINACIÓN ESTATAL DE PROTECCIÓN CIVIL | 7 | SISTEMA EFICAZ DE PROTECCIÓN CIVIL | COMPONENTE | PORCENTAJE DE POBLACIÓN AFECTADA APOYADA. | EFICACIA | SEMESTRAL | PORCENTAJE | 100.00 |
| 25 | COORDINACIÓN ESTATAL DE PROTECCIÓN CIVIL | 7 | SISTEMA EFICAZ DE PROTECCIÓN CIVIL | ACTIVIDAD | PORCENTAJE DE CAMPAÑAS DE DIFUSIÓN EN MATERIA DE PROTECCIÓN CIVIL. | EFICACIA | MENSUAL | PORCENTAJE | 100.00 |
| 25 | COORDINACIÓN ESTATAL DE PROTECCIÓN CIVIL | 7 | SISTEMA EFICAZ DE PROTECCIÓN CIVIL | ACTIVIDAD | PORCENTAJE DE CAPACITACIONES A | EFICACIA | MENSUAL | PORCENTAJE | 100.00 |

| | | | | | | | | | |
|----|---|--------|--|------------|--|------------|--------------|------------|--------|
| | PROTECCIÓN CIVIL | | | | LOS DIFERENTES SECTORES. | | | | |
| 25 | COORDINACIÓN ESTATAL DE PROTECCIÓN CIVIL | 7 | SISTEMA EFICAZ DE PROTECCIÓN CIVIL | ACTIVIDAD | PORCENTAJE DE INSUMOS REPARTIDOS. | EFICACIA | OTRO PERIODO | PORCENTAJE | 100.00 |
| 25 | COORDINACIÓN ESTATAL DE PROTECCIÓN CIVIL | 7 | SISTEMA EFICAZ DE PROTECCIÓN CIVIL | ACTIVIDAD | PORCENTAJE DE VISITAS DE IDENTIFICACIÓN EN ZONAS DE RIESGO. | EFICACIA | MENSUAL | PORCENTAJE | 100.00 |
| 25 | COORDINACIÓN ESTATAL DE PROTECCIÓN CIVIL | 7 | SISTEMA EFICAZ DE PROTECCIÓN CIVIL | ACTIVIDAD | PORCENTAJE DE CAPACITACIONES AL PERSONAL EN MATERIA DE PROTECCIÓN CIVIL. | EFICACIA | OTRO PERIODO | PORCENTAJE | 100.00 |
| 25 | COORDINACIÓN ESTATAL DE PROTECCIÓN CIVIL | 7 | SISTEMA EFICAZ DE PROTECCIÓN CIVIL | ACTIVIDAD | PORCENTAJE DE ATENCIÓN DE EMERGENCIAS CON HERRAMIENTA DE PRIMERA RESPUESTA. | EFICACIA | OTRO PERIODO | PORCENTAJE | 100.00 |
| 25 | COORDINACIÓN ESTATAL DE PROTECCIÓN CIVIL | 7 | SISTEMA EFICAZ DE PROTECCIÓN CIVIL | ACTIVIDAD | PORCENTAJE DE OPERATIVOS REALIZADOS EN MATERIA DE PROTECCIÓN CIVIL A LOS SECTORES | EFICACIA | MENSUAL | PORCENTAJE | 100.00 |
| 25 | COORDINACIÓN ESTATAL DE PROTECCIÓN CIVIL | 7 | SISTEMA EFICAZ DE PROTECCIÓN CIVIL | ACTIVIDAD | PÚBLICOS Y PRIVADOS QUE CUENTEN CON LAS MEDIDAS DE SEGURIDAD EN MATERIA DE PROTECCIÓN CIVIL. | EFICACIA | MENSUAL | PORCENTAJE | 100.00 |
| 26 | CONSEJO ESTATAL DE POBLACIÓN | 6 8 | CON UNA NUEVA VISIÓN EN CULTURA DEMOGRÁFICA. | FIN | TASA DE CRECIMIENTO TOTAL. | EFICIENCIA | ANUAL | TASA | 100.00 |
| 26 | CONSEJO ESTATAL DE POBLACIÓN | 6 8 | CON UNA NUEVA VISIÓN EN CULTURA DEMOGRÁFICA. | PROPÓSITO | VARIACIÓN PORCENTUAL DE INFORMACIÓN 2017 CON RESPECTO AL 2016. | EFICIENCIA | ANUAL | PORCENTAJE | 72.00 |
| 26 | CONSEJO ESTATAL DE POBLACIÓN | 6 8 | CON UNA NUEVA VISIÓN EN CULTURA DEMOGRÁFICA. | COMPONENTE | PORCENTAJE DE ACTIVIDADES DE DIFUSIÓN. | EFICACIA | SEMESTRAL | PORCENTAJE | 100.00 |
| 26 | CONSEJO ESTATAL DE POBLACIÓN | 6 8 | CON UNA NUEVA VISIÓN EN CULTURA DEMOGRÁFICA. | COMPONENTE | PORCENTAJE DE ACTIVIDADES DE COORDINACIÓN INTERINSTITUCION AL. | EFICACIA | SEMESTRAL | PORCENTAJE | 100.00 |
| 26 | CONSEJO ESTATAL DE POBLACIÓN | 6 8 | CON UNA NUEVA VISIÓN EN CULTURA DEMOGRÁFICA. | ACTIVIDAD | NÚMERO DE PUBLICACIONES EN MEDIOS. | EFICIENCIA | OTRO PERIODO | PORCENTAJE | 100.00 |
| 26 | CONSEJO ESTATAL DE POBLACIÓN | 6 8 | CON UNA NUEVA VISIÓN EN CULTURA DEMOGRÁFICA. | ACTIVIDAD | NÚMERO DE CONFERENCIAS IMPARTIDAS. | EFICIENCIA | OTRO PERIODO | PORCENTAJE | 100.00 |
| 26 | CONSEJO ESTATAL DE POBLACIÓN | 6 8 | CON UNA NUEVA VISIÓN EN CULTURA DEMOGRÁFICA. | ACTIVIDAD | NÚMERO DE ASESORÍAS REALIZADAS. | EFICIENCIA | OTRO PERIODO | PORCENTAJE | 100.00 |
| 26 | CONSEJO ESTATAL DE POBLACIÓN | 6 8 | CON UNA NUEVA VISIÓN EN CULTURA DEMOGRÁFICA. | ACTIVIDAD | NÚMERO DE CONVENIOS FIRMADOS. | EFICIENCIA | SEMESTRAL | PORCENTAJE | 100.00 |
| 26 | CONSEJO ESTATAL DE POBLACIÓN | 6 8 | CON UNA NUEVA VISIÓN EN CULTURA DEMOGRÁFICA. | ACTIVIDAD | NÚMERO DE EMISIONES DEL PROGRAMA DEL RADIO. | EFICIENCIA | OTRO PERIODO | PORCENTAJE | 100.00 |
| 26 | CONSEJO ESTATAL DE POBLACIÓN | 6 8 | CON UNA NUEVA VISIÓN EN CULTURA DEMOGRÁFICA. | ACTIVIDAD | NÚMERO DE EVENTOS REALIZADOS. | EFICIENCIA | OTRO PERIODO | PORCENTAJE | 100.00 |
| 27 | COMISIÓN EJECUTIVA DEL SISTEMA ESTATAL DE SEGURIDAD PÚBLICA | 2 4 | FONDO DE APORTACIONES PARA LA SEGURIDAD PÚBLICA. | FIN | ÍNDICE DE PERCEPCIÓN DE SEGURIDAD PÚBLICA EN EL ESTADO DE TLAXCALA. | EFICACIA | ANUAL | ÍNDICE | 22.00 |
| 27 | COMISIÓN EJECUTIVA DEL SISTEMA ESTATAL DE SEGURIDAD PÚBLICA | 2 4 | FONDO DE APORTACIONES PARA LA SEGURIDAD PÚBLICA. | PROPÓSITO | PORCENTAJE DE EQUIPAMIENTO ADQUIRIDO PARA LAS INSTITUCIONES DE SEGURIDAD PÚBLICA. | EFICACIA | ANUAL | PORCENTAJE | 100.00 |

| | | | | | | | | | |
|----|---|--------|---|------------|---|------------|--------------|------------|--------|
| 27 | COMISIÓN EJECUTIVA DEL SISTEMA ESTATAL DE SEGURIDAD PÚBLICA | 2 4 | FONDO DE APORTACIONES PARA LA SEGURIDAD PÚBLICA. | COMPONENTE | PORCENTAJE DE ACCIONES REALIZADAS PARA LAS INSTITUCIONES DE SEGURIDAD PÚBLICA. | EFICACIA | ANUAL | PORCENTAJE | 100.00 |
| 27 | COMISIÓN EJECUTIVA DEL SISTEMA ESTATAL DE SEGURIDAD PÚBLICA | 2 4 | FONDO DE APORTACIONES PARA LA SEGURIDAD PÚBLICA. | ACTIVIDAD | PORCENTAJE DE CURSOS DE | EFICACIA | SEMESTRAL | PORCENTAJE | 100.00 |
| 27 | COMISIÓN EJECUTIVA DEL SISTEMA ESTATAL DE SEGURIDAD PÚBLICA | 2 4 | FONDO DE APORTACIONES PARA LA SEGURIDAD PÚBLICA. | ACTIVIDAD | CAPACITACIÓN IMPARTIDOS. | EFICACIA | SEMESTRAL | PORCENTAJE | 100.00 |
| 27 | COMISIÓN EJECUTIVA DEL SISTEMA ESTATAL DE SEGURIDAD PÚBLICA | 2 4 | FONDO DE APORTACIONES PARA LA SEGURIDAD PÚBLICA. | ACTIVIDAD | PORCENTAJE DE EQUIPO Y BIENES ADQUIRIDOS. | EFICACIA | SEMESTRAL | PORCENTAJE | 100.00 |
| 27 | COMISIÓN EJECUTIVA DEL SISTEMA ESTATAL DE SEGURIDAD PÚBLICA | 2 4 | FONDO DE APORTACIONES PARA LA SEGURIDAD PÚBLICA. | ACTIVIDAD | PORCENTAJE DE VARIACIÓN DE TIEMPO EN LA ATENCIÓN A LAS LLAMADAS DE EMERGENCIA. | EFICACIA | MENSUAL | PORCENTAJE | 100.00 |
| 27 | COMISIÓN EJECUTIVA DEL SISTEMA ESTATAL DE SEGURIDAD PÚBLICA | 2 4 | FONDO DE APORTACIONES PARA LA SEGURIDAD PÚBLICA. | ACTIVIDAD | PORCENTAJE DE CONSEJOS CIUDADANOS MUNICIPALES INSTALADOS. | EFICACIA | OTRO PERIODO | PORCENTAJE | 100.00 |
| 27 | COMISIÓN EJECUTIVA DEL SISTEMA ESTATAL DE SEGURIDAD PÚBLICA | 2 4 | FONDO DE APORTACIONES PARA LA SEGURIDAD PÚBLICA. | ACTIVIDAD | PORCENTAJE DE CONFERENCIAS IMPARTIDAS EN CENTROS EDUCATIVOS. | EFICACIA | TRIMESTRAL | PORCENTAJE | 100.00 |
| 27 | COMISIÓN EJECUTIVA DEL SISTEMA ESTATAL DE SEGURIDAD PÚBLICA | 2 4 | FONDO DE APORTACIONES PARA LA SEGURIDAD PÚBLICA. | ACTIVIDAD | PORCENTAJE DE VEHÍCULOS A LOS QUE SE LES OTORGA CERTEZA JURÍDICA. | EFICACIA | MENSUAL | PORCENTAJE | 100.00 |
| 27 | COMISIÓN EJECUTIVA DEL SISTEMA ESTATAL DE SEGURIDAD PÚBLICA | 2 4 | FONDO DE APORTACIONES PARA LA SEGURIDAD PÚBLICA. | ACTIVIDAD | PORCENTAJE DE MANTENIMIENTOS REALIZADOS A LA INFRAESTRUCTURA DE LOS ARCOS DE LECTURA RFID Y LPR, UTILIZADOS PARA EL REGISTRO PÚBLICO VEHICULAR. | EFICACIA | TRIMESTRAL | PORCENTAJE | 100.00 |
| 27 | COMISIÓN EJECUTIVA DEL SISTEMA ESTATAL DE SEGURIDAD PÚBLICA | 2 4 | FONDO DE APORTACIONES PARA LA SEGURIDAD PÚBLICA. | ACTIVIDAD | ACOPIO DE ARMAS DE FUEGO. | EFICACIA | OTRO PERIODO | PORCENTAJE | 100.00 |
| 27 | COMISIÓN EJECUTIVA DEL SISTEMA ESTATAL DE SEGURIDAD PÚBLICA | 2 4 | FONDO DE APORTACIONES PARA LA SEGURIDAD PÚBLICA. | ACTIVIDAD | PORCENTAJE TOTAL DE CÁMARAS DE VIDEO VIGILANCIA DISPONIBLES. | EFICACIA | MENSUAL | PORCENTAJE | 100.00 |
| 27 | COMISIÓN EJECUTIVA DEL SISTEMA ESTATAL DE SEGURIDAD PÚBLICA | 2 4 | FONDO DE APORTACIONES PARA LA SEGURIDAD PÚBLICA. | ACTIVIDAD | PORCENTAJE DE SESIONES REALIZADAS. | EFICACIA | OTRO PERIODO | PORCENTAJE | 100.00 |
| 27 | COMISIÓN EJECUTIVA DEL SISTEMA ESTATAL DE SEGURIDAD PÚBLICA | 2 4 | FONDO DE APORTACIONES PARA LA SEGURIDAD PÚBLICA. | ACTIVIDAD | PORCENTAJE DE ELEMENTOS EVALUADOS. | EFICACIA | TRIMESTRAL | PORCENTAJE | 100.00 |
| 28 | INSTITUTO DE CATASTRO | 1 9 | REGULARIZACIÓN SISTEMÁTICA CATASTRAL DE LA PROPIEDAD INMOBILIARIA EN EL ESTADO DE | FIN | PREDIOS EMPADRONADOS Y GEORREFERENCIADOS EN EL ESTADO DE TLAXCALA. | EFICIENCIA | ANUAL | PORCENTAJE | 40.00 |
| 28 | INSTITUTO DE CATASTRO | 1 9 | TLAXCALA. | FIN | PREDIOS EMPADRONADOS Y GEORREFERENCIADOS | EFICIENCIA | ANUAL | PORCENTAJE | 40.00 |

| | | | | | | | | | |
|----|---|----|---|------------|---|------------|------------|------------|--------|
| | | | | | OS EN EL ESTADO DE TLAXCALA. | | | | |
| 28 | INSTITUTO DE CATASTRO | 19 | REGULARIZACIÓN SISTEMÁTICA CATASTRAL DE LA PROPIEDAD INMOBILIARIA EN EL ESTADO DE TLAXCALA. | PROPÓSITO | PORCENTAJE RELATIVO DE PREDIOS GEORREFERENCIADOS EN EL ESTADO DE TLAXCALA. | EFICIENCIA | ANUAL | PORCENTAJE | 70.00 |
| 28 | INSTITUTO DE CATASTRO | 19 | REGULARIZACIÓN SISTEMÁTICA CATASTRAL DE LA PROPIEDAD INMOBILIARIA EN EL ESTADO DE TLAXCALA. | COMPONENTE | PORCENTAJE DE PLANOS CARTOGRAFICOS CON VALOR CATASTRAL ACTUALIZADOS ELABORADOS. | EFICACIA | SEMESTRAL | PORCENTAJE | 100.00 |
| 28 | INSTITUTO DE CATASTRO | 19 | REGULARIZACIÓN SISTEMÁTICA CATASTRAL DE LA PROPIEDAD INMOBILIARIA EN EL ESTADO DE TLAXCALA. | COMPONENTE | PORCENTAJE DE AVALÚOS CON VALOR INTEGRAL ACTUALIZADO EMITIDOS. | EFICACIA | SEMESTRAL | PORCENTAJE | 100.00 |
| 28 | INSTITUTO DE CATASTRO | 19 | REGULARIZACIÓN SISTEMÁTICA CATASTRAL DE LA PROPIEDAD INMOBILIARIA EN EL ESTADO DE TLAXCALA. | COMPONENTE | NÚMERO DE SISTEMAS ÓPTIMO DE CATASTRO OPERADO EN LOS MUNICIPIOS. | EFICIENCIA | SEMESTRAL | PORCENTAJE | 100.00 |
| 28 | INSTITUTO DE CATASTRO | 19 | REGULARIZACIÓN SISTEMÁTICA CATASTRAL DE LA PROPIEDAD INMOBILIARIA EN EL ESTADO DE TLAXCALA. | ACTIVIDAD | PORCENTAJE DE TABLAS VALORES EMITIDAS. | EFICACIA | TRIMESTRAL | PORCENTAJE | 100.00 |
| 28 | INSTITUTO DE CATASTRO | 19 | REGULARIZACIÓN SISTEMÁTICA CATASTRAL DE LA PROPIEDAD INMOBILIARIA EN EL ESTADO DE TLAXCALA. | ACTIVIDAD | PORCENTAJE DE PADRONES CARTOGRAFICOS INTEGRADOS. | EFICACIA | MENSUAL | PORCENTAJE | 100.00 |
| 28 | INSTITUTO DE CATASTRO | 19 | REGULARIZACIÓN SISTEMÁTICA CATASTRAL DE LA PROPIEDAD INMOBILIARIA EN EL ESTADO DE TLAXCALA. | ACTIVIDAD | PORCENTAJE DE CAPACITACIONES IMPARTIDAS DEL SISTEMA ÓPTIMO DE CATASTRO. | EFICACIA | TRIMESTRAL | PORCENTAJE | 100.00 |
| 30 | FIDEICOMISO DE LA CIUDAD INDUSTRIAL DE XICOHTENCATL | 3 | FORTALECIMIENTO DE LAS TRES CIUDADES INDUSTRIALES PARA UNA MAYOR COMPETITIVIDAD EMPRESARIAL | FIN | TASA DE CRECIMIENTO DE LA ACTIVIDAD ECONÓMICA EN EL ESTADO DE TLAXCALA. | EFICACIA | ANUAL | VARIACIÓN | 0.20 |
| 30 | FIDEICOMISO DE LA CIUDAD INDUSTRIAL DE XICOHTENCATL | 3 | FORTALECIMIENTO DE LAS TRES CIUDADES INDUSTRIALES PARA UNA MAYOR COMPETITIVIDAD | PROPÓSITO | PORCENTAJE DE NUEVAS EMPRESAS INSTALADAS. | EFICACIA | ANUAL | PORCENTAJE | 100.00 |
| 30 | FIDEICOMISO DE LA CIUDAD INDUSTRIAL DE XICOHTENCATL | 3 | EMPRESARIAL | PROPÓSITO | PORCENTAJE DE NUEVAS EMPRESAS INSTALADAS. | EFICACIA | ANUAL | PORCENTAJE | 100.00 |
| 30 | FIDEICOMISO DE LA CIUDAD INDUSTRIAL DE XICOHTENCATL | 3 | FORTALECIMIENTO DE LAS TRES CIUDADES INDUSTRIALES PARA UNA MAYOR COMPETITIVIDAD EMPRESARIAL | COMPONENTE | PORCENTAJE DE TERRENOS INDUSTRIALES VENDIDOS. | EFICACIA | ANUAL | PORCENTAJE | 100.00 |
| 30 | FIDEICOMISO DE LA CIUDAD INDUSTRIAL DE XICOHTENCATL | 3 | FORTALECIMIENTO DE LAS TRES CIUDADES INDUSTRIALES PARA UNA MAYOR COMPETITIVIDAD EMPRESARIAL | ACTIVIDAD | PORCENTAJE DE CONSERVACIÓN DE LA INFRAESTRUCTURA DE LAS CIUDADES INDUSTRIALES. | EFICACIA | MENSUAL | PORCENTAJE | 100.00 |

| | | | | | | | | | |
|----|---|----|---|------------|---|------------|-----------|------------|--------|
| 30 | FIDEICOMISO DE LA CIUDAD INDUSTRIAL DE XICOHTENCATL | 3 | FORTALECIMIENTO DE LAS TRES CIUDADES INDUSTRIALES PARA UNA MAYOR COMPETITIVIDAD EMPRESARIAL | ACTIVIDAD | PORCENTAJE DE PROMOCIONES INDUSTRIALES REALIZADAS. | EFICACIA | MENSUAL | PORCENTAJE | 100.00 |
| 32 | FONDO MACRO PARA EL DESARROLLO INTEGRAL DE TLAXCALA | 16 | FINANCIAMIENTO DE PROYECTOS PRODUCTIVOS | FIN | PORCENTAJE DE POBLACIÓN CON INGRESO INFERIOR A LA LÍNEA DE BIENESTAR. | EFICACIA | ANUAL | PORCENTAJE | 59.90 |
| 32 | FONDO MACRO PARA EL DESARROLLO INTEGRAL DE TLAXCALA | 16 | FINANCIAMIENTO DE PROYECTOS PRODUCTIVOS | PROPÓSITO | VARIACIÓN PORCENTUAL DE LA MICRO Y PEQUEÑA EMPRESA CON ACCESO AL FINANCIAMIENTO. | EFICACIA | ANUAL | PORCENTAJE | 5.55 |
| 32 | FONDO MACRO PARA EL DESARROLLO INTEGRAL DE TLAXCALA | 16 | FINANCIAMIENTO DE PROYECTOS PRODUCTIVOS | COMPONENTE | PORCENTAJE DE PROYECTOS FINANCIADOS. | EFICACIA | SEMESTRAL | PORCENTAJE | 77.00 |
| 32 | FONDO MACRO PARA EL DESARROLLO INTEGRAL DE TLAXCALA | 16 | FINANCIAMIENTO DE PROYECTOS PRODUCTIVOS | ACTIVIDAD | PORCENTAJE DE ATENCIÓN DE SOLICITUDES DE CRÉDITO CON RESPECTO A LA POBLACIÓN ORIENTADA. | EFICACIA | MENSUAL | PORCENTAJE | 100.00 |
| 32 | FONDO MACRO PARA EL DESARROLLO INTEGRAL DE TLAXCALA | 16 | FINANCIAMIENTO DE PROYECTOS PRODUCTIVOS | ACTIVIDAD | PORCENTAJE DE CRÉDITOS COLOCADOS. | EFICACIA | MENSUAL | PORCENTAJE | 100.00 |
| 33 | COORDINACIÓN DE RADIO CINE Y TELEVISIÓN | 23 | CONTROL EJECUTIVO DE LA CORACYT. | FIN | NÚMERO DE RADIODIFUSORAS Y TELEVISORAS CULTURALES Y EDUCATIVAS. | EFICIENCIA | ANUAL | PORCENTAJE | 2.00 |
| 33 | COORDINACIÓN DE RADIO CINE Y TELEVISIÓN | 23 | CONTROL EJECUTIVO DE LA CORACYT. | PROPÓSITO | VARIACIÓN PORCENTUAL DE NÚMERO DE PROGRAMAS PROPIOS DE TV, RADIO, CINE Y CIBERNAUTAS, EN EL AÑO ACTUAL, CON RESPECTO AL AÑO ANTERIOR. | EFICACIA | ANUAL | VARIACIÓN | 27.78 |
| 33 | COORDINACIÓN DE RADIO CINE Y TELEVISIÓN | 23 | CONTROL EJECUTIVO DE LA CORACYT. | COMPONENTE | VARIACIÓN PORCENTUAL DE PROGRAMACIÓN DE PELÍCULAS EN LA SALA DE CINE EN EL AÑO ACTUAL, CON RESPECTO AL AÑO ANTERIOR. | EFICIENCIA | ANUAL | VARIACIÓN | 8.57 |
| 33 | COORDINACIÓN DE RADIO CINE Y TELEVISIÓN | 23 | CONTROL EJECUTIVO DE LA CORACYT. | COMPONENTE | VARIACIÓN PORCENTUAL DE PROGRAMACIÓN DE PELÍCULAS EN LA SALA DE CINE EN EL AÑO ACTUAL, CON RESPECTO AL AÑO ANTERIOR. | EFICIENCIA | ANUAL | VARIACIÓN | 3.75 |
| 33 | COORDINACIÓN DE RADIO CINE Y TELEVISIÓN | 23 | CONTROL EJECUTIVO DE LA CORACYT. | ACTIVIDAD | NÚMERO DE PELÍCULAS PROYECTADAS EN LA SALA DE CINE. | EFICACIA | MENSUAL | PORCENTAJE | 100.00 |
| 33 | COORDINACIÓN DE RADIO CINE Y TELEVISIÓN | 23 | CONTROL EJECUTIVO DE LA CORACYT. | ACTIVIDAD | NÚMERO DE CONSULTAS EN LA PÁGINA WEB. | EFICACIA | MENSUAL | PORCENTAJE | 100.00 |
| 33 | COORDINACIÓN DE RADIO CINE Y TELEVISIÓN | 23 | CONTROL EJECUTIVO DE LA CORACYT. | ACTIVIDAD | NÚMERO DE EVENTOS, ENTREVISTAS Y PROGRAMAS EN VIVO GRABADOS EN RADIO Y T.V. | EFICACIA | MENSUAL | PORCENTAJE | 100.00 |
| 33 | COORDINACIÓN DE RADIO CINE Y TELEVISIÓN | 23 | CONTROL EJECUTIVO DE LA CORACYT. | ACTIVIDAD | NÚMERO DE CÁPSULAS Y SPOT REALIZADOS EN RADIO Y EL CANAL LOCAL. | EFICACIA | MENSUAL | PORCENTAJE | 100.00 |

| | | | | | | | | | |
|----|---|----|--|------------|---|------------|--------------|------------|--------|
| 34 | INSTITUTO TLAXCALTECA DE DESARROLLO TAURINO | 57 | LA TAUROMAQUIA UN PATRIMONIO CULTURAL COMPARTIDO DEL ESTADO DE TLAXCALA. | FIN | PORCENTAJE DE INCREMENTO DE TURISTAS RESPECTO DEL AÑO ANTERIOR. | EFICACIA | ANUAL | PORCENTAJE | 15.00 |
| 34 | INSTITUTO TLAXCALTECA DE DESARROLLO TAURINO | 57 | LA TAUROMAQUIA UN PATRIMONIO CULTURAL COMPARTIDO DEL ESTADO DE TLAXCALA. | PROPÓSITO | PORCENTAJE DE ACCIONES PARA FORTALECER Y FOMENTAR EL INTERÉS POR LA CULTURA TAURINA. | EFICACIA | ANUAL | PORCENTAJE | 100.00 |
| 34 | INSTITUTO TLAXCALTECA DE DESARROLLO TAURINO | 57 | LA TAUROMAQUIA UN PATRIMONIO CULTURAL COMPARTIDO DEL ESTADO DE TLAXCALA. | COMPONENTE | PORCENTAJE DE EVENTOS TAURINO CULTURALES ENTREGADOS. | EFICACIA | SEMESTRAL | PORCENTAJE | 100.00 |
| 34 | INSTITUTO TLAXCALTECA DE DESARROLLO TAURINO | 57 | LA TAUROMAQUIA UN PATRIMONIO CULTURAL COMPARTIDO DEL ESTADO DE TLAXCALA. | ACTIVIDAD | PORCENTAJE DE CONVENIOS CON INSTITUCIONES FORMALIZADOS. | EFICACIA | SEMESTRAL | PORCENTAJE | 100.00 |
| 34 | INSTITUTO TLAXCALTECA DE DESARROLLO TAURINO | 57 | LA TAUROMAQUIA UN PATRIMONIO CULTURAL COMPARTIDO DEL ESTADO DE TLAXCALA. | ACTIVIDAD | PORCENTAJE DE REUNIONES DE TRABAJO CON INSTITUCIONES REALIZADAS. | EFICACIA | SEMESTRAL | PORCENTAJE | 100.00 |
| 34 | INSTITUTO TLAXCALTECA DE DESARROLLO TAURINO | 57 | LA TAUROMAQUIA UN PATRIMONIO CULTURAL COMPARTIDO DEL ESTADO DE TLAXCALA. | ACTIVIDAD | PORCENTAJE DE ASESORÍAS IMPARTIDAS A LAS INSTITUCIONES PARA LA ORGANIZACIÓN DE EVENTOS. | EFICACIA | SEMESTRAL | PORCENTAJE | 100.00 |
| 34 | INSTITUTO TLAXCALTECA DE DESARROLLO TAURINO | 57 | LA TAUROMAQUIA UN PATRIMONIO CULTURAL COMPARTIDO DEL ESTADO DE TLAXCALA. | ACTIVIDAD | PORCENTAJE DE DIFUSIONES TAURINO CULTURALES REALIZADAS. | EFICACIA | MENSUAL | PORCENTAJE | 100.00 |
| 34 | INSTITUTO TLAXCALTECA DE DESARROLLO TAURINO | 57 | LA TAUROMAQUIA UN PATRIMONIO CULTURAL COMPARTIDO DEL ESTADO DE TLAXCALA. | ACTIVIDAD | PORCENTAJE DE VISITAS DE SEGUIMIENTO A LAS INSTITUCIONES REALIZADAS. | EFICACIA | SEMESTRAL | PORCENTAJE | 100.00 |
| 34 | INSTITUTO TLAXCALTECA DE DESARROLLO TAURINO | 57 | LA TAUROMAQUIA UN PATRIMONIO CULTURAL COMPARTIDO DEL ESTADO DE TLAXCALA. | ACTIVIDAD | PORCENTAJE DE EVENTOS TAURINO CULTURALES REALIZADOS. | EFICACIA | SEMESTRAL | PORCENTAJE | 100.00 |
| 34 | INSTITUTO TLAXCALTECA DE DESARROLLO TAURINO | 57 | LA TAUROMAQUIA UN PATRIMONIO CULTURAL COMPARTIDO DEL ESTADO DE TLAXCALA. | ACTIVIDAD | PORCENTAJE DE APOYOS ECONÓMICOS ENTREGADOS | EFICACIA | OTRO PERIODO | PORCENTAJE | 100.00 |
| 34 | INSTITUTO TLAXCALTECA DE DESARROLLO TAURINO | 57 | LA TAUROMAQUIA UN PATRIMONIO CULTURAL COMPARTIDO DEL ESTADO DE TLAXCALA. | ACTIVIDAD | PORCENTAJE DE ASESORÍAS IMPARTIDAS DURANTE LA EJECUCIÓN DEL EVENTO. | EFICACIA | OTRO PERIODO | PORCENTAJE | 100.00 |
| 34 | INSTITUTO TLAXCALTECA DE DESARROLLO TAURINO | 57 | LA TAUROMAQUIA UN PATRIMONIO CULTURAL COMPARTIDO DEL ESTADO DE TLAXCALA. | ACTIVIDAD | PORCENTAJE DE EVENTOS TAURINO CULTURALES ORGANIZADOS | EFICACIA | SEMESTRAL | PORCENTAJE | 100.00 |
| 34 | INSTITUTO TLAXCALTECA DE DESARROLLO TAURINO | 57 | LA TAUROMAQUIA UN PATRIMONIO CULTURAL COMPARTIDO DEL ESTADO DE TLAXCALA. | ACTIVIDAD | PORCENTAJE DE ANÁLISIS REALIZADOS PARA LA ENTREGA DE APOYOS ECONÓMICOS. | EFICACIA | OTRO PERIODO | PORCENTAJE | 100.00 |
| 35 | INSTITUTO TLAXCALTECA DE LA CULTURA | 36 | PRESERVACIÓN Y PROMOCIÓN DEL ARTE Y LA CULTURA EN EL ESTADO. | FIN | ÍNDICE DE CAPACIDADES Y APROVECHAMIENTO CULTURAL DE LOS ESTADOS "ICACE". | EFICIENCIA | ANUAL | ÍNDICE | 4.60 |

| | | | | | | | | | |
|----|-------------------------------------|--------|--|------------|--|------------|--------------|------------|-----------|
| 35 | INSTITUTO TLAXCALTECA DE LA CULTURA | 3 6 | PRESERVACIÓN Y PROMOCIÓN DEL ARTE Y LA CULTURA EN EL ESTADO. | PROPÓSITO | VARIACIÓN DE LA POBLACIÓN TLAXCALTECA INTERESADA POR EL ARTE Y LA CULTURA. | EFICACIA | ANUAL | PORCENTAJE | 15.29 |
| 35 | INSTITUTO TLAXCALTECA DE LA CULTURA | 3 6 | PRESERVACIÓN Y PROMOCIÓN DEL ARTE Y LA CULTURA EN EL ESTADO. | COMPONENTE | PROMEDIO DE ASISTENTES EN EVENTOS CULTURALES. | EFICACIA | ANUAL | PERSONA | 131.00 |
| 35 | INSTITUTO TLAXCALTECA DE LA CULTURA | 3 6 | PRESERVACIÓN Y PROMOCIÓN DEL ARTE Y LA CULTURA EN EL ESTADO. | COMPONENTE | PORCENTAJE DE PRODUCTOS CULTURALES RECIBIDOS. | EFICACIA | ANUAL | PORCENTAJE | 100.00 |
| 35 | INSTITUTO TLAXCALTECA DE LA CULTURA | 3 6 | PRESERVACIÓN Y PROMOCIÓN DEL ARTE Y LA CULTURA EN EL ESTADO. | COMPONENTE | PORCENTAJE DE ARTISTAS FORMADO Y/O CAPACITADOS. | EFICACIA | SEMESTRAL | PORCENTAJE | 85.00 |
| 35 | INSTITUTO TLAXCALTECA DE LA CULTURA | 3 6 | PRESERVACIÓN Y PROMOCIÓN DEL ARTE Y LA CULTURA EN EL ESTADO. | ACTIVIDAD | PORCENTAJE DE ASESORÍAS OTORGADAS. | EFICACIA | MENSUAL | PORCENTAJE | 100.00 |
| 35 | INSTITUTO TLAXCALTECA DE LA CULTURA | 3 6 | PRESERVACIÓN Y PROMOCIÓN DEL ARTE Y LA CULTURA EN EL ESTADO. | ACTIVIDAD | PORCENTAJE DE CAMPAÑAS REALIZADAS. | EFICACIA | MENSUAL | PORCENTAJE | 100.00 |
| 35 | INSTITUTO TLAXCALTECA DE LA CULTURA | 3 6 | PRESERVACIÓN Y PROMOCIÓN DEL ARTE Y LA CULTURA EN EL ESTADO. | ACTIVIDAD | PORCENTAJE DE EVENTOS REALIZADOS. | EFICACIA | MENSUAL | PORCENTAJE | 100.00 |
| 35 | INSTITUTO TLAXCALTECA DE LA CULTURA | 3 6 | PRESERVACIÓN Y PROMOCIÓN DEL ARTE Y LA CULTURA EN EL ESTADO. | ACTIVIDAD | PORCENTAJE DE CURSOS Y TALLERES REALIZADOS. | EFICACIA | SEMESTRAL | PORCENTAJE | 100.00 |
| 35 | INSTITUTO TLAXCALTECA DE LA CULTURA | 3 6 | PRESERVACIÓN Y PROMOCIÓN DEL ARTE Y LA CULTURA EN EL ESTADO. | ACTIVIDAD | PORCENTAJE DE ESTÍMULOS OTORGADOS. | EFICACIA | MENSUAL | PORCENTAJE | 100.00 |
| 35 | INSTITUTO TLAXCALTECA DE LA CULTURA | 3 6 | PRESERVACIÓN Y PROMOCIÓN DEL ARTE Y LA CULTURA EN EL ESTADO. | ACTIVIDAD | PORCENTAJE DE PRODUCTOS CULTURALES INTANGIBLES OBTENIDOS. | EFICACIA | MENSUAL | PORCENTAJE | 100.00 |
| 35 | INSTITUTO TLAXCALTECA DE LA CULTURA | 3 6 | PRESERVACIÓN Y PROMOCIÓN DEL ARTE Y LA CULTURA EN EL ESTADO. | ACTIVIDAD | PORCENTAJE DE PRODUCTOS CULTURALES TANGIBLES OBTENIDOS. | EFICACIA | MENSUAL | PORCENTAJE | 100.00 |
| 36 | INSTITUTO DEL DEPORTE DE TLAXCALA | 6 6 | DEPORTE PARA TODOS. | FIN | NÚMERO DE PERSONAS INSCRITAS EN LAS ASOCIACIONES DEPORTIVAS. | EFICACIA | ANUAL | PERSONA | 60,000.00 |
| 36 | INSTITUTO DEL DEPORTE DE TLAXCALA | 6 6 | DEPORTE PARA TODOS. | PROPÓSITO | PORCENTAJE DE PERSONAS QUE PRACTIQUEN ALGUNA DISCIPLINA DEPORTIVA. | EFICACIA | ANUAL | PORCENTAJE | 34.72 |
| 36 | INSTITUTO DEL DEPORTE DE TLAXCALA | 6 6 | DEPORTE PARA TODOS. | COMPONENTE | PORCENTAJE DE EVENTOS DEPORTIVOS REALIZADOS. | EFICACIA | OTRO PERIODO | EVENTO | 100.00 |
| 36 | INSTITUTO DEL DEPORTE DE TLAXCALA | 6 6 | DEPORTE PARA TODOS. | COMPONENTE | PORCENTAJE DE BOLETINES DEPORTIVOS DIFUNDIDOS. | EFICACIA | OTRO PERIODO | PORCENTAJE | 100.00 |
| 36 | INSTITUTO DEL DEPORTE DE TLAXCALA | 6 6 | DEPORTE PARA TODOS. | COMPONENTE | PORCENTAJE DE DEPORTISTAS DE ALTO RENDIMIENTO DETECTADOS POR DISCIPLINA. | EFICACIA | MENSUAL | PORCENTAJE | 100.00 |
| 36 | INSTITUTO DEL DEPORTE DE TLAXCALA | 6 6 | DEPORTE PARA TODOS. | ACTIVIDAD | PORCENTAJE DE ENTRENADORES DEPORTIVOS CAPACITADOS. | EFICIENCIA | MENSUAL | PORCENTAJE | 100.00 |
| 36 | INSTITUTO DEL DEPORTE DE TLAXCALA | 6 6 | DEPORTE PARA TODOS. | ACTIVIDAD | PORCENTAJE DE CENTROS DE DESARROLLO DEPORTIVO OPERADOS. | EFICACIA | BIMESTRAL | PORCENTAJE | 100.00 |

| | | | | | | | | | |
|----|--|----|--|------------|--|------------|--------------|------------|-----------|
| 36 | INSTITUTO DEL DEPORTE DE TLAXCALA | 66 | DEPORTE PARA TODOS. | ACTIVIDAD | PORCENTAJE DE APOYOS OTORGADOS A LA POBLACIÓN ESTATAL. | EFICACIA | OTRO PERIODO | PORCENTAJE | 100.00 |
| 36 | INSTITUTO DEL DEPORTE DE TLAXCALA | 66 | DEPORTE PARA TODOS. | ACTIVIDAD | PORCENTAJE DE ATLETAS ATENDIDOS A TRAVÉS DE LAS CIENCIAS DEL DEPORTE. | EFICACIA | OTRO PERIODO | PORCENTAJE | 100.00 |
| 36 | INSTITUTO DEL DEPORTE DE TLAXCALA | 66 | DEPORTE PARA TODOS. | ACTIVIDAD | NÚMERO DE EVENTOS DEPORTIVOS DE CARÁCTER SOCIAL REALIZADOS. | EFICIENCIA | OTRO PERIODO | PORCENTAJE | 100.00 |
| 36 | INSTITUTO DEL DEPORTE DE TLAXCALA | 66 | DEPORTE PARA TODOS. | ACTIVIDAD | PORCENTAJE DE BECAS ENTREGADAS A LOS TALENTOS DEPORTIVOS. | EFICIENCIA | OTRO PERIODO | PORCENTAJE | 100.00 |
| 36 | INSTITUTO DEL DEPORTE DE TLAXCALA | 66 | DEPORTE PARA TODOS. | ACTIVIDAD | PORCENTAJE DE REGISTROS CAPTURADOS EN EL CENTRO ESTATAL DE INFORMACIÓN Y DOCUMENTACIÓN (CEID). | EFICIENCIA | MENSUAL | PORCENTAJE | 100.00 |
| 37 | COORDINACIÓN DE SERVICIO SOCIAL DE INSTITUCIONES DE EDUCACIÓN SUPERIOR | 62 | EL SERVICIO SOCIAL SE APROVECHA EN EL DESARROLLO Y BIENESTAR DEL ESTADO. | FIN | MATRÍCULA ESCOLAR EN EDUCACIÓN MEDIA SUPERIOR. | EFICACIA | ANUAL | MATRÍCULA | 49,107.00 |
| 37 | COORDINACIÓN DE SERVICIO SOCIAL DE INSTITUCIONES DE EDUCACIÓN SUPERIOR | 62 | EL SERVICIO SOCIAL SE APROVECHA EN EL DESARROLLO Y BIENESTAR DEL ESTADO. | PROPÓSITO | PORCENTAJE DE CONSTANCIAS DE LIBERACIÓN EXPEDIDAS DE LOS PRESTADORES DE SERVICIO SOCIAL. | EFICACIA | ANUAL | PORCENTAJE | 100.00 |
| 37 | COORDINACIÓN DE SERVICIO SOCIAL DE INSTITUCIONES DE | 62 | EL SERVICIO SOCIAL SE APROVECHA EN EL | COMPONENTE | PORCENTAJE DE PRESTADORES DEL SERVICIO SOCIAL CON HABILIDADES Y | EFICACIA | BIMESTRAL | PORCENTAJE | 100.00 |
| 37 | EDUCACIÓN SUPERIOR | 62 | DESARROLLO Y BIENESTAR DEL ESTADO. | COMPONENTE | CONOCIMIENTOS DESARROLLADOS. | EFICACIA | BIMESTRAL | PORCENTAJE | 100.00 |
| 37 | COORDINACIÓN DE SERVICIO SOCIAL DE INSTITUCIONES DE EDUCACIÓN SUPERIOR | 62 | EL SERVICIO SOCIAL SE APROVECHA EN EL DESARROLLO Y BIENESTAR DEL ESTADO. | ACTIVIDAD | PORCENTAJE DE DIFUSIONES REALIZADAS. | EFICACIA | SEMESTRAL | PORCENTAJE | 100.00 |
| 37 | COORDINACIÓN DE SERVICIO SOCIAL DE INSTITUCIONES DE EDUCACIÓN SUPERIOR | 62 | EL SERVICIO SOCIAL SE APROVECHA EN EL DESARROLLO Y BIENESTAR DEL ESTADO. | ACTIVIDAD | PORCENTAJE DE ACTIVIDADES EJECUTADAS | EFICACIA | BIMESTRAL | PORCENTAJE | 100.00 |
| 38 | COLEGIO DE ESTUDIOS CIENTÍFICOS Y TECNOLÓGICOS DEL ESTADO DE TLAXCALA | 22 | FORTALECIMIENTO DE LOS SERVICIOS EDUCATIVOS DEL COLEGIO. | FIN | ÍNDICE DE DESARROLLO DEL ESTADO DE TLAXCALA. | EFICIENCIA | ANUAL | ÍNDICE | 14.90 |
| 38 | COLEGIO DE ESTUDIOS CIENTÍFICOS Y TECNOLÓGICOS DEL ESTADO DE TLAXCALA | 22 | FORTALECIMIENTO DE LOS SERVICIOS EDUCATIVOS DEL COLEGIO. | PROPÓSITO | PORCENTAJE DE ESTUDIANTES QUE SE CERTIFICARON EN EL CICLO ESCOLAR 2016-2017. | EFICIENCIA | ANUAL | PORCENTAJE | 100.00 |
| 38 | COLEGIO DE ESTUDIOS CIENTÍFICOS Y TECNOLÓGICOS DEL ESTADO DE TLAXCALA | 22 | FORTALECIMIENTO DE LOS SERVICIOS EDUCATIVOS DEL COLEGIO. | COMPONENTE | PORCENTAJE DE REPROBACIÓN, DESERCIÓN Y EFICIENCIA TERMINAL. | EFICIENCIA | OTRO PERIODO | PORCENTAJE | 100.00 |
| 38 | COLEGIO DE ESTUDIOS CIENTÍFICOS Y TECNOLÓGICOS DEL ESTADO DE TLAXCALA | 22 | FORTALECIMIENTO DE LOS SERVICIOS EDUCATIVOS DEL COLEGIO. | COMPONENTE | NÚMERO DE CONVENIOS DE COLABORACIÓN FIRMADOS. | EFICACIA | OTRO PERIODO | PORCENTAJE | 100.00 |

| | | | | | | | | | |
|----|---|--------|---|------------|---|------------|--------------|------------|--------|
| 38 | COLEGIO DE ESTUDIOS CIENTÍFICOS Y TECNOLÓGICOS DEL ESTADO DE TLAXCALA | 2 2 | FORTALECIMIENTO DE LOS SERVICIOS EDUCATIVOS DEL COLEGIO. | COMPONENTE | PORCENTAJE DE AVANCE DEL PROGRAMA DE MANTENIMIENTO E INFRAESTRUCTURA | EFICIENCIA | SEMESTRAL | PORCENTAJE | 100.00 |
| 38 | COLEGIO DE ESTUDIOS CIENTÍFICOS Y TECNOLÓGICOS DEL ESTADO DE TLAXCALA | 2 2 | FORTALECIMIENTO DE LOS SERVICIOS EDUCATIVOS DEL COLEGIO. | ACTIVIDAD | PORCENTAJE DEL PROGRAMA DE MANTENIMIENTO OPERANDO. | EFICIENCIA | OTRO PERIODO | PORCENTAJE | 100.00 |
| 38 | COLEGIO DE ESTUDIOS CIENTÍFICOS Y TECNOLÓGICOS DEL ESTADO DE TLAXCALA | 2 2 | FORTALECIMIENTO DE LOS SERVICIOS EDUCATIVOS DEL COLEGIO. | ACTIVIDAD | NÚMERO DE DIAGNÓSTICOS ELABORADOS. | EFICIENCIA | ANUAL | PORCENTAJE | 100.00 |
| 38 | COLEGIO DE ESTUDIOS CIENTÍFICOS Y TECNOLÓGICOS DEL ESTADO DE TLAXCALA | 2 2 | FORTALECIMIENTO DE LOS SERVICIOS EDUCATIVOS DEL COLEGIO. | ACTIVIDAD | NÚMERO DE ESTUDIANTES QUE PARTICIPAN EN ACTIVIDADES. | EFICIENCIA | OTRO PERIODO | PORCENTAJE | 100.00 |
| 38 | COLEGIO DE ESTUDIOS CIENTÍFICOS Y TECNOLÓGICOS DEL ESTADO DE TLAXCALA | 2 2 | FORTALECIMIENTO DE LOS SERVICIOS EDUCATIVOS DEL COLEGIO. | ACTIVIDAD | NÚMERO DE SEGUIMIENTOS A CONVENIOS DE COLABORACIÓN. | EFICACIA | OTRO PERIODO | PORCENTAJE | 100.00 |
| 38 | COLEGIO DE ESTUDIOS CIENTÍFICOS Y TECNOLÓGICOS DEL ESTADO DE TLAXCALA | 2 2 | FORTALECIMIENTO DE LOS SERVICIOS EDUCATIVOS DEL COLEGIO. | ACTIVIDAD | NÚMERO DE ESTUDIANTES QUE REALIZARON PRÁCTICAS PROFESIONALES. | EFICIENCIA | ANUAL | PORCENTAJE | 100.00 |
| 38 | COLEGIO DE ESTUDIOS CIENTÍFICOS Y TECNOLÓGICOS DEL ESTADO DE TLAXCALA | 2 2 | FORTALECIMIENTO DE LOS SERVICIOS EDUCATIVOS DEL COLEGIO. | ACTIVIDAD | NÚMERO DE ESTUDIANTES QUE REALIZARON SERVICIO SOCIAL EN INSTITUCIONES PÚBLICAS. | EFICACIA | OTRO PERIODO | PORCENTAJE | 100.00 |
| 38 | COLEGIO DE ESTUDIOS CIENTÍFICOS Y TECNOLÓGICOS DEL ESTADO DE TLAXCALA | 2 2 | FORTALECIMIENTO DE LOS SERVICIOS EDUCATIVOS DEL COLEGIO. | ACTIVIDAD | NÚMERO DE ESTUDIANTES QUE OBTUVIERON BECA. | EFICIENCIA | OTRO PERIODO | PORCENTAJE | 100.00 |
| 38 | COLEGIO DE ESTUDIOS CIENTÍFICOS Y TECNOLÓGICOS DEL ESTADO DE TLAXCALA | 2 2 | FORTALECIMIENTO DE LOS SERVICIOS EDUCATIVOS DEL COLEGIO. | ACTIVIDAD | NÚMERO DE ESTUDIANTES ATENDIDOS EN 2017. | EFICIENCIA | ANUAL | PORCENTAJE | 75.00 |
| 38 | COLEGIO DE ESTUDIOS CIENTÍFICOS Y TECNOLÓGICOS DEL ESTADO DE TLAXCALA | 2 2 | FORTALECIMIENTO DE LOS SERVICIOS EDUCATIVOS DEL COLEGIO. | ACTIVIDAD | NÚMERO DE PLANTELES CON OFERTA EDUCATIVA AUTORIZADA Y ACTUALIZADA. | EFICIENCIA | ANUAL | PORCENTAJE | 100.00 |
| 38 | COLEGIO DE ESTUDIOS CIENTÍFICOS Y TECNOLÓGICOS DEL ESTADO DE TLAXCALA | 2 2 | FORTALECIMIENTO DE LOS SERVICIOS EDUCATIVOS DEL COLEGIO. | ACTIVIDAD | NÚMERO DE PLANTELES QUE INGRESAN Y PERMANECEN EN EL SISTEMA NACIONAL DE BACHILLERATO. | EFICIENCIA | ANUAL | PORCENTAJE | 100.00 |
| 38 | COLEGIO DE ESTUDIOS CIENTÍFICOS Y TECNOLÓGICOS DEL ESTADO DE TLAXCALA | 2 2 | FORTALECIMIENTO DE LOS SERVICIOS EDUCATIVOS DEL COLEGIO. | ACTIVIDAD | NÚMERO DE CURSOS DE CAPACITACIÓN A DOCENTES. | EFICIENCIA | SEMESTRAL | PORCENTAJE | 100.00 |
| 39 | COLEGIO DE BACHILLERES DEL ESTADO DE TLAXCALA | 3 1 | ATENCIÓN A LOS JÓVENES QUE DEMANDAN EDUCACIÓN MEDIA SUPERIOR PROPEDEÚTICA EN EL ESTADO DE TLAXCALA. | FIN | COBERTURA DE EDUCACIÓN MEDIA SUPERIOR. | EFICACIA | ANUAL | PORCENTAJE | 26.00 |
| 39 | COLEGIO DE BACHILLERES DEL ESTADO DE TLAXCALA | 3 1 | ATENCIÓN A LOS JÓVENES QUE DEMANDAN EDUCACIÓN MEDIA SUPERIOR PROPEDEÚTICA EN EL | PROPÓSITO | PROMEDIO EN EL SEXTO SEMESTRE EN UN BUEN APROVECHAMIENTO DE LOS JÓVENES ALUMNOS EN | EFICIENCIA | ANUAL | PROMEDIO | 8.00 |

| | | | | | | | | | |
|----|---|----|---|------------|---|----------|--------------|------------|--------|
| | | | ESTADO DE TLAXCALA. | | EDUCACIÓN MEDIA SUPERIOR. | | | | |
| 39 | COLEGIO DE BACHILLERES DEL ESTADO DE TLAXCALA | 31 | ATENCIÓN A LOS JÓVENES QUE DEMANDAN EDUCACIÓN MEDIA SUPERIOR PROPEDEÚTICA EN EL ESTADO DE TLAXCALA. | COMPONENTE | PORCENTAJE DE PROCESOS PARA LA FORMACIÓN EDUCATIVA REALIZADOS. | EFICACIA | OTRO PERIODO | PORCENTAJE | 100.00 |
| 39 | COLEGIO DE BACHILLERES DEL ESTADO DE TLAXCALA | 31 | ATENCIÓN A LOS JÓVENES QUE DEMANDAN EDUCACIÓN MEDIA SUPERIOR PROPEDEÚTICA EN EL ESTADO DE TLAXCALA. | COMPONENTE | PORCENTAJE DE ESPACIOS EDUCATIVOS EN ÓPTIMAS CONDICIONES. | EFICACIA | ANUAL | PORCENTAJE | 100.00 |
| 39 | COLEGIO DE BACHILLERES DEL ESTADO DE TLAXCALA | 31 | ATENCIÓN A LOS JÓVENES QUE DEMANDAN EDUCACIÓN MEDIA SUPERIOR PROPEDEÚTICA EN EL ESTADO DE TLAXCALA. | COMPONENTE | PORCENTAJE DE PROCESOS DE OPERACIÓN ACADÉMICOS Y ADMINISTRATIVOS CONFORME A LA NORMATIVIDAD MEJORADOS. | EFICACIA | OTRO PERIODO | PORCENTAJE | 100.00 |
| 39 | COLEGIO DE BACHILLERES DEL ESTADO DE TLAXCALA | 31 | ATENCIÓN A LOS JÓVENES QUE DEMANDAN EDUCACIÓN MEDIA SUPERIOR PROPEDEÚTICA EN EL ESTADO DE TLAXCALA. | ACTIVIDAD | PORCENTAJE DE INMUEBLES EN MANTENIMIENTO | EFICACIA | MENSUAL | PORCENTAJE | 100.00 |
| 39 | COLEGIO DE BACHILLERES DEL ESTADO DE TLAXCALA | 31 | ATENCIÓN A LOS JÓVENES QUE DEMANDAN EDUCACIÓN MEDIA SUPERIOR PROPEDEÚTICA EN EL ESTADO DE TLAXCALA. | ACTIVIDAD | PORCENTAJE DE ACADEMIAS PARA EL PERSONAL DOCENTE | CALIDAD | SEMESTRAL | PORCENTAJE | 100.00 |
| 39 | COLEGIO DE BACHILLERES DEL ESTADO DE TLAXCALA | 31 | ATENCIÓN A LOS JÓVENES QUE DEMANDAN EDUCACIÓN MEDIA SUPERIOR PROPEDEÚTICA EN EL ESTADO DE TLAXCALA. | ACTIVIDAD | PORCENTAJE DE PLANTELES APROBADOS DE EDUCACIÓN MEDIA SUPERIOR EN LA CATEGORÍA DE REHABILITACIÓN Y/O MANTENIMIENTO PARA SER FINANCIADOS POR EL FAM INFRAESTRUCTURA EDUCATIVA | EFICACIA | OTRO PERIODO | PORCENTAJE | 100.00 |
| 39 | COLEGIO DE BACHILLERES DEL ESTADO DE TLAXCALA | 31 | ATENCIÓN A LOS JÓVENES QUE DEMANDAN EDUCACIÓN MEDIA SUPERIOR PROPEDEÚTICA EN EL ESTADO DE TLAXCALA. | ACTIVIDAD | PORCENTAJE DE PLANTELES APROBADOS DE EDUCACIÓN MEDIA SUPERIOR EN LA CATEGORÍA DE EQUIPAMIENTO PARA SER FINANCIADOS DE ACUERDO A LOS LINEAMIENTOS DEL PAAGES FONDO PARA FORTALECER LA AUTONOMÍA DE GESTIÓN EN PLANTELES. | EFICACIA | OTRO PERIODO | PORCENTAJE | 100.00 |
| 39 | COLEGIO DE BACHILLERES DEL ESTADO DE TLAXCALA | 31 | ATENCIÓN A LOS JÓVENES QUE DEMANDAN EDUCACIÓN MEDIA SUPERIOR PROPEDEÚTICA EN EL ESTADO DE TLAXCALA. | ACTIVIDAD | PORCENTAJE DE CUMPLIMIENTO DE SERVICIO SOCIAL. | CALIDAD | ANUAL | PORCENTAJE | 100.00 |
| 39 | COLEGIO DE BACHILLERES DEL ESTADO DE TLAXCALA | 31 | ATENCIÓN A LOS JÓVENES QUE DEMANDAN EDUCACIÓN MEDIA SUPERIOR PROPEDEÚTICA EN EL ESTADO DE TLAXCALA. | ACTIVIDAD | PORCENTAJE DE PLANTELES EN EL SEGUIMIENTO A LA PROMOCIÓN EN EL SISTEMA NACIONAL DE BACHILLERATO. | CALIDAD | ANUAL | PORCENTAJE | 100.00 |

| | | | | | | | | | |
|----|--|----|---|-----------|--|------------|------------|------------|----------|
| 39 | COLEGIO DE BACHILLERES DEL ESTADO DE TLAXCALA | 31 | ATENCIÓN A LOS JÓVENES QUE DEMANDAN EDUCACIÓN MEDIA SUPERIOR PROPEDEÚTICA EN EL ESTADO DE TLAXCALA. | ACTIVIDAD | PORCENTAJE DE ACTUALIZACIÓN AL SISTEMA DE INFORMACIÓN DE CONTROL ESCOLAR. | EFICACIA | SEMESTRAL | PORCENTAJE | 100.00 |
| 39 | COLEGIO DE BACHILLERES DEL ESTADO DE TLAXCALA | 31 | ATENCIÓN A LOS JÓVENES QUE DEMANDAN EDUCACIÓN MEDIA SUPERIOR PROPEDEÚTICA EN EL ESTADO DE TLAXCALA. | ACTIVIDAD | PORCENTAJE DE PROCESOS DE OPERACIÓN ACADÉMICA. | CALIDAD | ANUAL | PORCENTAJE | 100.00 |
| 39 | COLEGIO DE BACHILLERES DEL ESTADO DE TLAXCALA | 31 | ATENCIÓN A LOS JÓVENES QUE DEMANDAN EDUCACIÓN MEDIA SUPERIOR PROPEDEÚTICA EN EL ESTADO DE TLAXCALA. | ACTIVIDAD | PORCENTAJE DE CAPACITACIÓN ESTATAL APLICADAS A DOCENTES. | CALIDAD | SEMESTRAL | PORCENTAJE | 100.00 |
| 39 | COLEGIO DE BACHILLERES DEL ESTADO DE TLAXCALA | 31 | ATENCIÓN A LOS JÓVENES QUE DEMANDAN EDUCACIÓN MEDIA SUPERIOR PROPEDEÚTICA EN EL ESTADO DE TLAXCALA. | ACTIVIDAD | PORCENTAJE DE ORIENTACIÓN EDUCATIVA | CALIDAD | SEMESTRAL | PORCENTAJE | 100.00 |
| 39 | COLEGIO DE BACHILLERES DEL ESTADO DE TLAXCALA | 31 | ATENCIÓN A LOS JÓVENES QUE DEMANDAN EDUCACIÓN MEDIA SUPERIOR PROPEDEÚTICA EN EL ESTADO DE TLAXCALA. | ACTIVIDAD | PORCENTAJE DE OLIMPIADAS DEL CONOCIMIENTO. | EFICACIA | ANUAL | PORCENTAJE | 100.00 |
| 39 | COLEGIO DE BACHILLERES DEL ESTADO DE TLAXCALA | 31 | ATENCIÓN A LOS JÓVENES QUE DEMANDAN EDUCACIÓN MEDIA SUPERIOR PROPEDEÚTICA EN EL ESTADO DE TLAXCALA. | ACTIVIDAD | PORCENTAJE DE CONVENIOS CON EL SECTOR PÚBLICO PARA EL SERVICIO SOCIAL. | CALIDAD | ANUAL | PORCENTAJE | 100.00 |
| 39 | COLEGIO DE BACHILLERES DEL ESTADO DE TLAXCALA | 31 | ATENCIÓN A LOS JÓVENES QUE DEMANDAN EDUCACIÓN MEDIA SUPERIOR PROPEDEÚTICA EN EL ESTADO DE TLAXCALA. | ACTIVIDAD | PORCENTAJE DE JÓVENES ALUMNOS BENEFICIADOS CON BECA | CALIDAD | ANUAL | PORCENTAJE | 100.00 |
| 39 | COLEGIO DE BACHILLERES DEL ESTADO DE TLAXCALA | 31 | ATENCIÓN A LOS JÓVENES QUE DEMANDAN EDUCACIÓN MEDIA SUPERIOR PROPEDEÚTICA EN EL ESTADO DE TLAXCALA. | ACTIVIDAD | PORCENTAJE DE ACTIVIDADES DEPORTIVAS Y CULTURALES REALIZADAS. | EFICACIA | TRIMESTRAL | PORCENTAJE | 100.00 |
| 40 | INSTITUTO TLAXCALTECA DE LA INFRAESTRUCTURA FÍSICA EDUCATIVA | 58 | FORTALECIMIENTO DE LA INFRAESTRUCTURA EDUCATIVA EN EL ESTADO DE TLAXCALA. | FIN | ESCUELAS PÚBLICAS DE NIVEL BÁSICO, MEDIO Y SUPERIOR DEL ESTADO DE TLAXCALA. | EFICIENCIA | ANUAL | ESCUELA | 1,900.00 |
| 40 | INSTITUTO TLAXCALTECA DE LA INFRAESTRUCTURA FÍSICA EDUCATIVA | 58 | FORTALECIMIENTO DE LA INFRAESTRUCTURA EDUCATIVA EN EL ESTADO DE TLAXCALA. | PROPÓSITO | PORCENTAJE DE ALUMNOS DE NIVEL BÁSICO, MEDIA SUPERIOR Y SUPERIOR DEL ESTADO DE TLAXCALA SE BENEFICIAN CON ADECUADOS ESPACIOS EDUCATIVOS NECESARIOS PARA EL APOYO A LA ENSEÑANZA EN LAS | EFICACIA | ANUAL | PORCENTAJE | 16.53 |

| | | | | | | | | | |
|----|--|----|---|------------|--|----------|---------|------------|--------|
| | | | | | ESCUELAS PÚBLICAS. | | | | |
| 40 | INSTITUTO TLAXCALTECA DE LA INFRAESTRUCTURA FÍSICA EDUCATIVA | 58 | FORTALECIMIENTO DE LA INFRAESTRUCTURA EDUCATIVA EN EL ESTADO DE TLAXCALA. | COMPONENTE | PORCENTAJE DE ESCUELAS PÚBLICAS DE TIPO BÁSICO CON PROYECTOS CONCLUIDOS EN LA CATEGORÍA DE CONSTRUCCIÓN. | EFICACIA | MENSUAL | PORCENTAJE | 100.00 |
| 40 | INSTITUTO TLAXCALTECA DE LA INFRAESTRUCTURA FÍSICA EDUCATIVA | 58 | FORTALECIMIENTO DE LA INFRAESTRUCTURA EDUCATIVA EN EL ESTADO DE TLAXCALA. | COMPONENTE | PORCENTAJE DE ESCUELAS PÚBLICAS DE TIPO BÁSICO CON PROYECTOS INTEGRALES DE INFRAESTRUCTURA EN EL FAM POTENCIADO. | EFICACIA | MENSUAL | PORCENTAJE | 100.00 |
| 40 | INSTITUTO TLAXCALTECA DE LA INFRAESTRUCTURA FÍSICA EDUCATIVA | 58 | FORTALECIMIENTO DE LA INFRAESTRUCTURA EDUCATIVA EN EL ESTADO DE TLAXCALA. | COMPONENTE | PORCENTAJE DE ESCUELAS PÚBLICAS DE TIPO BÁSICO CON PROYECTOS CONCLUIDOS EN LA CATEGORÍA DE EQUIPAMIENTO. | EFICACIA | MENSUAL | PORCENTAJE | 100.00 |
| 40 | INSTITUTO TLAXCALTECA DE LA INFRAESTRUCTURA FÍSICA EDUCATIVA | 58 | FORTALECIMIENTO DE LA INFRAESTRUCTURA EDUCATIVA EN EL ESTADO DE TLAXCALA. | COMPONENTE | PORCENTAJE DE ESCUELAS PÚBLICAS DE TIPO BÁSICO CON PROYECTOS CONCLUIDOS EN LA CATEGORÍA DE REHABILITACIÓN Y/O MANTENIMIENTO. | EFICACIA | MENSUAL | PORCENTAJE | 100.00 |
| 40 | INSTITUTO TLAXCALTECA DE LA INFRAESTRUCTURA FÍSICA EDUCATIVA | 58 | FORTALECIMIENTO DE LA INFRAESTRUCTURA EDUCATIVA EN EL ESTADO DE TLAXCALA. | ACTIVIDAD | PORCENTAJE DE AVANCE DE SUPERVISIÓN DE OBRAS DE CONSTRUCCIÓN Y/O SUPERVISIÓN. | EFICACIA | MENSUAL | PORCENTAJE | 100.00 |
| 40 | INSTITUTO TLAXCALTECA DE LA INFRAESTRUCTURA FÍSICA EDUCATIVA | 58 | FORTALECIMIENTO DE LA INFRAESTRUCTURA EDUCATIVA EN EL ESTADO DE TLAXCALA. | ACTIVIDAD | PORCENTAJE DE ESCUELAS PÚBLICAS DE TIPO BÁSICO CON PROYECTOS EN PROCESO DE EJECUCIÓN EN LA CATEGORÍA DE EQUIPAMIENTO. | EFICACIA | MENSUAL | PORCENTAJE | 100.00 |
| 40 | INSTITUTO TLAXCALTECA DE LA INFRAESTRUCTURA FÍSICA EDUCATIVA | 58 | FORTALECIMIENTO DE LA INFRAESTRUCTURA EDUCATIVA EN EL ESTADO DE TLAXCALA. | ACTIVIDAD | PORCENTAJE DE ADQUISICIONES REALIZADAS DE EQUIPAMIENTO DE ESPACIOS EDUCATIVOS DE NIVEL BÁSICO, MEDIO SUPERIOR Y SUPERIOR. | EFICACIA | MENSUAL | PORCENTAJE | 100.00 |
| 40 | INSTITUTO TLAXCALTECA DE LA INFRAESTRUCTURA FÍSICA EDUCATIVA | 58 | FORTALECIMIENTO DE LA INFRAESTRUCTURA EDUCATIVA EN EL ESTADO DE TLAXCALA. | ACTIVIDAD | PORCENTAJE DE CONTRATACIONES REALIZADAS PARA OBRAS DE REHABILITACIÓN DE ESPACIOS EDUCATIVOS DE NIVEL BÁSICO. | EFICACIA | MENSUAL | PORCENTAJE | 100.00 |
| 40 | INSTITUTO TLAXCALTECA DE LA INFRAESTRUCTURA FÍSICA EDUCATIVA | 58 | FORTALECIMIENTO DE LA INFRAESTRUCTURA EDUCATIVA EN EL ESTADO DE TLAXCALA. | ACTIVIDAD | PORCENTAJE DE CONTRATACIONES REALIZADAS PARA OBRAS DE CONSTRUCCIÓN DE ESPACIOS EDUCATIVOS DE NIVEL BÁSICO, | EFICACIA | MENSUAL | PORCENTAJE | 100.00 |
| 40 | INSTITUTO TLAXCALTECA DE LA INFRAESTRUCTURA FÍSICA EDUCATIVA | 58 | FORTALECIMIENTO DE LA INFRAESTRUCTURA EDUCATIVA EN EL ESTADO DE TLAXCALA. | ACTIVIDAD | MEDIO SUPERIOR Y SUPERIOR. | EFICACIA | MENSUAL | PORCENTAJE | 100.00 |

| | | | | | | | | | |
|----|--|----|--|------------|---|------------|--------------|------------|-----------|
| 40 | INSTITUTO TLAXCALTECA DE LA INFRAESTRUCTURA FÍSICA EDUCATIVA | 58 | FORTALECIMIENTO DE LA INFRAESTRUCTURA EDUCATIVA EN EL ESTADO DE TLAXCALA. | ACTIVIDAD | PORCENTAJE DE ESCUELAS PÚBLICAS DE TIPO BÁSICO CON PROYECTOS EN PROCESO DE EJECUCIÓN EN LA CATEGORÍA DE CONSTRUCCIÓN, REHABILITACIÓN Y/O MANTENIMIENTO Y EQUIPAMIENTO DEL FAM POTENCIADO. | EFICACIA | MENSUAL | PORCENTAJE | 100.00 |
| 40 | INSTITUTO TLAXCALTECA DE LA INFRAESTRUCTURA FÍSICA EDUCATIVA | 58 | FORTALECIMIENTO DE LA INFRAESTRUCTURA EDUCATIVA EN EL ESTADO DE TLAXCALA. | ACTIVIDAD | PORCENTAJE DE ESCUELAS PÚBLICAS DE TIPO BÁSICO CON PROYECTOS EN PROCESO DE EJECUCIÓN EN LA CATEGORÍA DE CONSTRUCCIÓN. | EFICACIA | MENSUAL | PORCENTAJE | 100.00 |
| 40 | INSTITUTO TLAXCALTECA DE LA INFRAESTRUCTURA FÍSICA EDUCATIVA | 58 | FORTALECIMIENTO DE LA INFRAESTRUCTURA EDUCATIVA EN EL ESTADO DE TLAXCALA. | ACTIVIDAD | PORCENTAJE DE INTEGRACIÓN DE EXPEDIENTES ÚNICOS DE OBRAS REALIZADAS CON RECURSOS DEL FONDO DE APORTACIONES MÚLTIPLES DE NIVEL BÁSICO, MEDIO SUPERIOR Y SUPERIOR. | EFICACIA | MENSUAL | PORCENTAJE | 100.00 |
| 40 | INSTITUTO TLAXCALTECA DE LA INFRAESTRUCTURA FÍSICA EDUCATIVA | 58 | FORTALECIMIENTO DE LA INFRAESTRUCTURA EDUCATIVA EN EL ESTADO DE TLAXCALA. | ACTIVIDAD | PORCENTAJE DE ESCUELAS PÚBLICAS DE TIPO BÁSICO CON PROYECTOS EN PROCESO DE EJECUCIÓN EN LA CATEGORÍA DE REHABILITACIÓN Y/O MANTENIMIENTO. | EFICACIA | MENSUAL | PORCENTAJE | 100.00 |
| 41 | UNIVERSIDAD POLITÉCNICA DE TLAXCALA | 10 | EFICIENCIA TERMINAL DE LA EDUCACIÓN SUPERIOR DE LA UNIVERSIDAD POLITÉCNICA DE TLAXCALA | FIN | POBLACIÓN DE 18 AÑOS Y MÁS CON NIVEL PROFESIONAL. | CALIDAD | ANUAL | PORCENTAJE | 31,897.00 |
| 41 | UNIVERSIDAD POLITÉCNICA DE TLAXCALA | 10 | EFICIENCIA TERMINAL DE LA EDUCACIÓN SUPERIOR DE LA UNIVERSIDAD POLITÉCNICA DE TLAXCALA | PROPÓSITO | PORCENTAJE DE EFICIENCIA TERMINAL | EFICACIA | ANUAL | PORCENTAJE | 58.00 |
| 41 | UNIVERSIDAD POLITÉCNICA DE TLAXCALA | 10 | EFICIENCIA TERMINAL DE LA EDUCACIÓN SUPERIOR DE LA UNIVERSIDAD POLITÉCNICA DE TLAXCALA | COMPONENTE | PORCENTAJE DE PROGRAMAS EDUCATIVOS EFICACES IMPARTIDOS. | EFICIENCIA | ANUAL | PORCENTAJE | 100.00 |
| 41 | UNIVERSIDAD POLITÉCNICA DE TLAXCALA | 10 | EFICIENCIA TERMINAL DE LA EDUCACIÓN SUPERIOR DE LA UNIVERSIDAD POLITÉCNICA DE TLAXCALA | ACTIVIDAD | PORCENTAJE DE ACTUALIZACIÓN DE MAPAS CURRICULARES. | CALIDAD | ANUAL | PORCENTAJE | 100.00 |
| 41 | UNIVERSIDAD POLITÉCNICA DE TLAXCALA | 10 | EFICIENCIA TERMINAL DE LA EDUCACIÓN SUPERIOR DE LA UNIVERSIDAD POLITÉCNICA DE TLAXCALA | ACTIVIDAD | PORCENTAJE DE CURSO INTENSIVO DE RAZONAMIENTO LÓGICO MATEMÁTICO, RESOLUCIÓN DE PROBLEMAS. | EFICACIA | OTRO PERIODO | PORCENTAJE | 100.00 |

| | | | | | | | | | |
|----|--|----|--|------------|---|----------|--------------|---------------|--------|
| 41 | UNIVERSIDAD POLITÉCNICA DE TLAXCALA | 10 | EFICIENCIA TERMINAL DE LA EDUCACIÓN SUPERIOR DE LA UNIVERSIDAD POLITÉCNICA DE TLAXCALA | ACTIVIDAD | PORCENTAJE DE ALUMNOS QUE REALIZAN ESTANCIAS Y ESTADÍAS. | CALIDAD | ANUAL | PORCENTAJE | 100.00 |
| 41 | UNIVERSIDAD POLITÉCNICA DE TLAXCALA | 10 | EFICIENCIA TERMINAL DE LA EDUCACIÓN SUPERIOR DE LA UNIVERSIDAD POLITÉCNICA DE TLAXCALA | ACTIVIDAD | PORCENTAJE DE PERSONAL DOCENTE CAPACITADO EN EBC, TUTORÍAS, TEMAS DIDÁCTICOS Y DE ESPECIALIDAD. | CALIDAD | OTRO PERIODO | PORCENTAJE | 100.00 |
| 41 | UNIVERSIDAD POLITÉCNICA DE TLAXCALA | 10 | EFICIENCIA TERMINAL DE LA EDUCACIÓN SUPERIOR DE LA UNIVERSIDAD POLITÉCNICA DE TLAXCALA | ACTIVIDAD | PORCENTAJE DE LABORATORIOS FUNCIONALES. | EFICACIA | MENSUAL | PORCENTAJE | 100.00 |
| 41 | UNIVERSIDAD POLITÉCNICA DE TLAXCALA | 10 | EFICIENCIA TERMINAL DE LA EDUCACIÓN SUPERIOR DE LA UNIVERSIDAD POLITÉCNICA DE TLAXCALA | ACTIVIDAD | PORCENTAJE DE DE LIBROS. | EFICACIA | ANUAL | PORCENTAJE | 10.00 |
| 42 | INSTITUTO TECNOLÓGICO SUPERIOR DE TLAXCO | 53 | DESARROLLO CIENTÍFICO, TECNOLÓGICO E INNOVACIÓN PARA EL PROGRESO ECONÓMICO Y SOCIAL SOSTENIBLE DEL ESTADO. | FIN | ESTADÍSTICAS DE EGRESOS DE NIVEL LICENCIATURA. | EFICACIA | ANUAL | PORCENTAJE | 758.00 |
| 42 | INSTITUTO TECNOLÓGICO SUPERIOR DE TLAXCO | 53 | DESARROLLO CIENTÍFICO, TECNOLÓGICO E INNOVACIÓN PARA EL PROGRESO ECONÓMICO Y SOCIAL SOSTENIBLE DEL ESTADO. | PROPÓSITO | PORCENTAJE DE ALUMNOS QUE SE TITULAN. | EFICACIA | ANUAL | ALUMNO | 72.00 |
| 42 | INSTITUTO TECNOLÓGICO SUPERIOR DE TLAXCO | 53 | DESARROLLO CIENTÍFICO, TECNOLÓGICO E INNOVACIÓN PARA EL PROGRESO ECONÓMICO Y SOCIAL SOSTENIBLE DEL ESTADO. | COMPONENTE | PORCENTAJE DE INGENIERÍAS OFERTADAS. | EFICACIA | ANUAL | PORCENTAJE | 100.00 |
| 42 | INSTITUTO TECNOLÓGICO SUPERIOR DE TLAXCO | 53 | DESARROLLO CIENTÍFICO, TECNOLÓGICO E INNOVACIÓN PARA EL PROGRESO ECONÓMICO Y SOCIAL SOSTENIBLE DEL ESTADO. | ACTIVIDAD | PORCENTAJE DE CARPETAS INTEGRADAS. | EFICACIA | ANUAL | PORCENTAJE | 100.00 |
| 42 | INSTITUTO TECNOLÓGICO SUPERIOR DE TLAXCO | 53 | DESARROLLO CIENTÍFICO, TECNOLÓGICO E INNOVACIÓN PARA EL PROGRESO ECONÓMICO Y SOCIAL SOSTENIBLE DEL ESTADO. | ACTIVIDAD | PORCENTAJE DE CONVENIOS FIRMADOS. | EFICACIA | OTRO PERIODO | CONVENIO | 100.00 |
| 42 | INSTITUTO TECNOLÓGICO SUPERIOR DE TLAXCO | 53 | DESARROLLO CIENTÍFICO, TECNOLÓGICO E INNOVACIÓN PARA EL PROGRESO ECONÓMICO Y SOCIAL SOSTENIBLE DEL ESTADO. | ACTIVIDAD | PORCENTAJE DE PERSONAL CAPACITADO Y/O ACTUALIZADO. | EFICACIA | OTRO PERIODO | PORCENTAJE | 100.00 |
| 42 | INSTITUTO TECNOLÓGICO SUPERIOR DE TLAXCO | 53 | DESARROLLO CIENTÍFICO, TECNOLÓGICO E INNOVACIÓN PARA EL PROGRESO ECONÓMICO Y SOCIAL SOSTENIBLE DEL ESTADO. | ACTIVIDAD | PORCENTAJE DE MANTENIMIENTOS REALIZADOS. | EFICACIA | OTRO PERIODO | MANTENIMIENTO | 100.00 |

| | | | | | | | | | |
|----|-------------------------------------|----|--|------------|--|----------|---------|------------|--------|
| 43 | UNIVERSIDAD TECNOLÓGICA DE TLAXCALA | 17 | OFERTAR EDUCACIÓN DE CALIDAD EN LA UNIVERSIDAD TECNOLÓGICA DE TLAXCALA QUE PERMITA LA FORMACIÓN DE COMPETENCIAS DE LOS ALUMNOS, PARA CONTRIBUIR AL DESARROLLO SOCIAL Y ECONÓMICO DEL ESTADO. | FIN | ÍNDICE OCUPACIONAL Y EMPLEO. | EFICACIA | ANUAL | PORCENTAJE | 56.30 |
| 43 | UNIVERSIDAD TECNOLÓGICA DE TLAXCALA | 17 | OFERTAR EDUCACIÓN DE CALIDAD EN LA UNIVERSIDAD TECNOLÓGICA DE TLAXCALA QUE PERMITA LA FORMACIÓN DE COMPETENCIAS DE LOS ALUMNOS, PARA CONTRIBUIR AL DESARROLLO SOCIAL Y ECONÓMICO DEL ESTADO. | PROPÓSITO | ÍNDICE DE EFICIENCIA TERMINAL DE INGENIERÍA. | EFICACIA | ANUAL | PORCENTAJE | 82.00 |
| 43 | UNIVERSIDAD TECNOLÓGICA DE TLAXCALA | 17 | OFERTAR EDUCACIÓN DE CALIDAD EN LA UNIVERSIDAD TECNOLÓGICA DE TLAXCALA QUE PERMITA LA FORMACIÓN | PROPÓSITO | ÍNDICE DE EFICIENCIA TERMINAL DE TSU. | EFICACIA | ANUAL | PORCENTAJE | 65.00 |
| 43 | UNIVERSIDAD TECNOLÓGICA DE TLAXCALA | 17 | DE COMPETENCIAS DE LOS ALUMNOS, PARA CONTRIBUIR AL DESARROLLO SOCIAL Y ECONÓMICO DEL ESTADO. | PROPÓSITO | ÍNDICE DE EFICIENCIA TERMINAL DE TSU. | EFICACIA | ANUAL | PORCENTAJE | 65.00 |
| 43 | UNIVERSIDAD TECNOLÓGICA DE TLAXCALA | 17 | OFERTAR EDUCACIÓN DE CALIDAD EN LA UNIVERSIDAD TECNOLÓGICA DE TLAXCALA QUE PERMITA LA FORMACIÓN DE COMPETENCIAS DE LOS ALUMNOS, PARA CONTRIBUIR AL DESARROLLO SOCIAL Y ECONÓMICO DEL ESTADO. | PROPÓSITO | ÍNDICE DE EMPLEADORES SATISFECHOS. | EFICACIA | ANUAL | PORCENTAJE | 85.00 |
| 43 | UNIVERSIDAD TECNOLÓGICA DE TLAXCALA | 17 | OFERTAR EDUCACIÓN DE CALIDAD EN LA UNIVERSIDAD TECNOLÓGICA DE TLAXCALA QUE PERMITA LA FORMACIÓN DE COMPETENCIAS DE LOS ALUMNOS, PARA CONTRIBUIR AL DESARROLLO SOCIAL Y ECONÓMICO DEL ESTADO. | COMPONENTE | PROGRAMAS CENTRADOS EN EL APRENDIZAJE. | EFICACIA | MENSUAL | PORCENTAJE | 100.00 |
| 43 | UNIVERSIDAD TECNOLÓGICA DE TLAXCALA | 17 | OFERTAR EDUCACIÓN DE CALIDAD EN LA UNIVERSIDAD TECNOLÓGICA DE TLAXCALA QUE PERMITA LA FORMACIÓN DE COMPETENCIAS DE LOS ALUMNOS, PARA CONTRIBUIR AL DESARROLLO SOCIAL Y ECONÓMICO DEL ESTADO. | COMPONENTE | TASA DE EGRESADOS SATISFECHOS | EFICACIA | ANUAL | PORCENTAJE | 80.00 |

| | | | | | | | | | |
|----|-------------------------------------|----|--|-----------|--|----------|---------------|------------|--------|
| 43 | UNIVERSIDAD TECNOLÓGICA DE TLAXCALA | 17 | OFERTAR EDUCACIÓN DE CALIDAD EN LA UNIVERSIDAD TECNOLÓGICA DE TLAXCALA QUE PERMITA LA FORMACIÓN DE COMPETENCIAS DE LOS ALUMNOS, PARA CONTRIBUIR AL DESARROLLO SOCIAL Y ECONÓMICO DEL ESTADO. | ACTIVIDAD | CURSOS DE CAPACITACIÓN DOCENTE. | EFICACIA | CUATRIMESTRAL | PORCENTAJE | 100.00 |
| 43 | UNIVERSIDAD TECNOLÓGICA DE TLAXCALA | 17 | OFERTAR EDUCACIÓN DE CALIDAD EN LA UNIVERSIDAD TECNOLÓGICA DE TLAXCALA QUE PERMITA LA FORMACIÓN DE COMPETENCIAS DE LOS | ACTIVIDAD | PROGRAMAS EDUCATIVOS DE TSU CON OBSERVACIONES ATENDIDAS. | CALIDAD | ANUAL | PORCENTAJE | 75.00 |
| 43 | UNIVERSIDAD TECNOLÓGICA DE TLAXCALA | 17 | ALUMNOS, PARA CONTRIBUIR AL DESARROLLO SOCIAL Y ECONÓMICO DEL ESTADO. | ACTIVIDAD | PROGRAMAS EDUCATIVOS DE TSU CON OBSERVACIONES ATENDIDAS. | CALIDAD | ANUAL | PORCENTAJE | 75.00 |
| 43 | UNIVERSIDAD TECNOLÓGICA DE TLAXCALA | 17 | OFERTAR EDUCACIÓN DE CALIDAD EN LA UNIVERSIDAD TECNOLÓGICA DE TLAXCALA QUE PERMITA LA FORMACIÓN DE COMPETENCIAS DE LOS ALUMNOS, PARA CONTRIBUIR AL DESARROLLO SOCIAL Y ECONÓMICO DEL ESTADO. | ACTIVIDAD | TOTAL DE ORGANISMOS VINCULADOS. | EFICACIA | CUATRIMESTRAL | PORCENTAJE | 100.00 |
| 43 | UNIVERSIDAD TECNOLÓGICA DE TLAXCALA | 17 | OFERTAR EDUCACIÓN DE CALIDAD EN LA UNIVERSIDAD TECNOLÓGICA DE TLAXCALA QUE PERMITA LA FORMACIÓN DE COMPETENCIAS DE LOS ALUMNOS, PARA CONTRIBUIR AL DESARROLLO SOCIAL Y ECONÓMICO DEL ESTADO. | ACTIVIDAD | PORCENTAJE DE MOVILIDAD ESTUDIANTIL. | EFICACIA | SEMESTRAL | PORCENTAJE | 1.50 |
| 43 | UNIVERSIDAD TECNOLÓGICA DE TLAXCALA | 17 | OFERTAR EDUCACIÓN DE CALIDAD EN LA UNIVERSIDAD TECNOLÓGICA DE TLAXCALA QUE PERMITA LA FORMACIÓN DE COMPETENCIAS DE LOS ALUMNOS, PARA CONTRIBUIR AL DESARROLLO SOCIAL Y ECONÓMICO DEL ESTADO. | ACTIVIDAD | PORCENTAJE DE ALUMNOS ATENDIDOS. | EFICACIA | MENSUAL | PORCENTAJE | 80.24 |
| 43 | UNIVERSIDAD TECNOLÓGICA DE TLAXCALA | 17 | OFERTAR EDUCACIÓN DE CALIDAD EN LA UNIVERSIDAD TECNOLÓGICA DE TLAXCALA QUE PERMITA LA FORMACIÓN DE COMPETENCIAS DE LOS ALUMNOS, PARA CONTRIBUIR AL DESARROLLO SOCIAL Y ECONÓMICO DEL ESTADO. | ACTIVIDAD | ALUMNOS DE NUEVO INGRESO A LA UTT. | EFICACIA | ANUAL | PORCENTAJE | 90.00 |
| 43 | UNIVERSIDAD TECNOLÓGICA DE TLAXCALA | 17 | OFERTAR EDUCACIÓN DE CALIDAD EN LA UNIVERSIDAD TECNOLÓGICA DE TLAXCALA QUE PERMITA LA FORMACIÓN DE COMPETENCIAS DE | ACTIVIDAD | SERVICIOS INTEGRALES OTORGADOS. | EFICACIA | MENSUAL | PORCENTAJE | 100.00 |

| | | | | | | | | | |
|----|--|----|--|------------|--|------------|---------------|------------|--------|
| | | | LOS ALUMNOS, PARA CONTRIBUIR AL | | | | | | |
| 43 | UNIVERSIDAD TECNOLÓGICA DE TLAXCALA | 17 | DESARROLLO SOCIAL Y ECONÓMICO DEL ESTADO. | ACTIVIDAD | SERVICIOS INTEGRALES OTORGADOS. | EFICACIA | MENSUAL | PORCENTAJE | 100.00 |
| 43 | UNIVERSIDAD TECNOLÓGICA DE TLAXCALA | 17 | OFERTAR EDUCACIÓN DE CALIDAD EN LA UNIVERSIDAD TECNOLÓGICA DE TLAXCALA QUE PERMITA LA FORMACIÓN DE COMPETENCIAS DE LOS ALUMNOS, PARA CONTRIBUIR AL DESARROLLO SOCIAL Y ECONÓMICO DEL ESTADO. | ACTIVIDAD | ALUMNOS EN ESTADÍA DE ACUERDO A PERFIL PROFESIONAL. | EFICACIA | SEMESTRAL | PORCENTAJE | 100.00 |
| 43 | UNIVERSIDAD TECNOLÓGICA DE TLAXCALA | 17 | OFERTAR EDUCACIÓN DE CALIDAD EN LA UNIVERSIDAD TECNOLÓGICA DE TLAXCALA QUE PERMITA LA FORMACIÓN DE COMPETENCIAS DE LOS ALUMNOS, PARA CONTRIBUIR AL DESARROLLO SOCIAL Y ECONÓMICO DEL ESTADO. | ACTIVIDAD | EGRESADOS COLOCADOS. | EFICACIA | CUATRIMESTRAL | PORCENTAJE | 29.50 |
| 43 | UNIVERSIDAD TECNOLÓGICA DE TLAXCALA | 17 | OFERTAR EDUCACIÓN DE CALIDAD EN LA UNIVERSIDAD TECNOLÓGICA DE TLAXCALA QUE PERMITA LA FORMACIÓN DE COMPETENCIAS DE LOS ALUMNOS, PARA CONTRIBUIR AL DESARROLLO SOCIAL Y ECONÓMICO DEL ESTADO. | ACTIVIDAD | PROYECTOS REALIZADOS. | EFICACIA | SEMESTRAL | PORCENTAJE | 100.00 |
| 44 | INSTITUTO TLAXCALTECA PARA LA EDUCACIÓN DE LOS ADULTOS | 63 | TLAXCALA CON EDUCACIÓN DE CALIDAD "SÍ ES POSIBLE". | FIN | PORCENTAJE DE POBLACIÓN DE 15 AÑOS Y MÁS EN REZAGO EDUCATIVO. | EFICACIA | ANUAL | PORCENTAJE | 35.00 |
| 44 | INSTITUTO TLAXCALTECA PARA LA EDUCACIÓN DE LOS ADULTOS | 63 | TLAXCALA CON EDUCACIÓN DE CALIDAD "SÍ ES POSIBLE". | PROPÓSITO | VARIACIÓN PORCENTUAL DE PERSONAS QUE CONCLUYEN EL NIVEL BÁSICO EDUCATIVO EN EL AÑO ACTUAL, RESPECTO AL AÑO ANTERIOR. | EFICIENCIA | ANUAL | PORCENTAJE | 4.58 |
| 44 | INSTITUTO TLAXCALTECA PARA LA EDUCACIÓN DE LOS ADULTOS | 63 | TLAXCALA CON EDUCACIÓN DE CALIDAD "SÍ ES POSIBLE". | COMPONENTE | PORCENTAJE DE CERTIFICADOS ENTREGADOS. | EFICIENCIA | TRIMESTRAL | PORCENTAJE | 100.00 |
| 44 | INSTITUTO TLAXCALTECA PARA LA EDUCACIÓN DE LOS ADULTOS | 63 | TLAXCALA CON EDUCACIÓN DE CALIDAD "SÍ ES POSIBLE". | ACTIVIDAD | PORCENTAJE DE ACCIONES DE LOS PROGRAMAS EDUCATIVOS REALIZADOS. | EFICACIA | TRIMESTRAL | PORCENTAJE | 100.00 |
| 44 | INSTITUTO TLAXCALTECA PARA LA EDUCACIÓN DE LOS ADULTOS | 63 | TLAXCALA CON EDUCACIÓN DE CALIDAD "SÍ ES POSIBLE". | ACTIVIDAD | PORCENTAJE DE ASESORES DE NUEVO INGRESO CON FORMACIÓN INICIAL. | EFICIENCIA | TRIMESTRAL | PORCENTAJE | 100.00 |
| 44 | INSTITUTO TLAXCALTECA PARA LA EDUCACIÓN DE LOS ADULTOS | 63 | TLAXCALA CON EDUCACIÓN DE CALIDAD "SÍ ES POSIBLE". | ACTIVIDAD | PORCENTAJE DE PERSONAS INCORPORADAS EN EL PROCESO EDUCATIVO. | EFICIENCIA | TRIMESTRAL | PORCENTAJE | 100.00 |
| 45 | CENTRO DE EDUCACIÓN CONTINUA Y A DISTANCIA | 21 | EDUCACIÓN CONTINUA PARA LOS SECTORES PÚBLICO, PRIVADO Y SOCIAL, EN LAS MODALIDADES PRESENCIAL, VIRTUAL Y MIXTA. | FIN | TASA DE DESOCUPACIÓN. | EFICACIA | ANUAL | TASA | 4.50 |

| | | | | | | | | | |
|----|--|--------|---|------------|--|----------|--------------|------------|--------|
| 45 | CENTRO DE EDUCACIÓN CONTINUA Y A DISTANCIA | 2 1 | EDUCACIÓN CONTINUA PARA LOS SECTORES PÚBLICO, PRIVADO Y SOCIAL, EN LAS MODALIDADES PRESENCIAL, VIRTUAL Y MIXTA. | PROPÓSITO | PORCENTAJE DE USUARIOS BENEFICIADOS DE LOS PROGRAMAS EDUCATIVOS. | EFICACIA | ANUAL | PORCENTAJE | 100.00 |
| 45 | CENTRO DE EDUCACIÓN CONTINUA Y A DISTANCIA | 2 1 | EDUCACIÓN CONTINUA PARA LOS SECTORES PÚBLICO, PRIVADO Y SOCIAL, EN LAS MODALIDADES PRESENCIAL, VIRTUAL Y MIXTA. | COMPONENTE | PORCENTAJE DE MANUALES ENTREGADOS. | CALIDAD | TRIMESTRAL | PORCENTAJE | 100.00 |
| 45 | CENTRO DE EDUCACIÓN CONTINUA Y A DISTANCIA | 2 1 | EDUCACIÓN CONTINUA PARA LOS SECTORES PÚBLICO, PRIVADO Y SOCIAL, EN LAS MODALIDADES PRESENCIAL, VIRTUAL Y MIXTA. | COMPONENTE | PORCENTAJE DE CURSOS IMPARTIDOS EN LA MODALIDAD PRESENCIAL Y A DISTANCIA. | EFICACIA | MENSUAL | PORCENTAJE | 100.00 |
| 45 | CENTRO DE EDUCACIÓN CONTINUA Y A DISTANCIA | 2 1 | EDUCACIÓN CONTINUA PARA LOS SECTORES PÚBLICO, PRIVADO Y SOCIAL, EN LAS MODALIDADES PRESENCIAL, VIRTUAL Y MIXTA. | COMPONENTE | PORCENTAJE DE ASPIRANTES CAPTADOS EN LA MODALIDAD A DISTANCIA DEL NIVEL MEDIO SUPERIOR Y SUPERIOR. | EFICACIA | ANUAL | PORCENTAJE | 100.00 |
| 45 | CENTRO DE EDUCACIÓN CONTINUA Y A DISTANCIA | 2 1 | EDUCACIÓN CONTINUA PARA LOS SECTORES PÚBLICO, PRIVADO Y SOCIAL, EN LAS MODALIDADES PRESENCIAL, VIRTUAL Y MIXTA. | ACTIVIDAD | PORCENTAJE DE PARTICIPANTES EN LOS CURSOS DE CAPACITACIÓN EN LA MODALIDAD PRESENCIAL. | EFICACIA | MENSUAL | PORCENTAJE | 100.00 |
| 45 | CENTRO DE EDUCACIÓN CONTINUA Y A DISTANCIA | 2 1 | EDUCACIÓN CONTINUA PARA LOS SECTORES PÚBLICO, PRIVADO Y SOCIAL, EN LAS | ACTIVIDAD | PORCENTAJE DE PARTICIPANTES EN LOS CURSOS DE CAPACITACIÓN EN LA MODALIDAD A DISTANCIA. | EFICACIA | MENSUAL | PORCENTAJE | 100.00 |
| 45 | CENTRO DE EDUCACIÓN CONTINUA Y A DISTANCIA | 2 1 | MODALIDADES PRESENCIAL, VIRTUAL Y MIXTA. | ACTIVIDAD | PORCENTAJE DE PARTICIPANTES EN LOS CURSOS DE CAPACITACIÓN EN LA MODALIDAD A DISTANCIA. | EFICACIA | MENSUAL | PORCENTAJE | 100.00 |
| 45 | CENTRO DE EDUCACIÓN CONTINUA Y A DISTANCIA | 2 1 | EDUCACIÓN CONTINUA PARA LOS SECTORES PÚBLICO, PRIVADO Y SOCIAL, EN LAS MODALIDADES PRESENCIAL, VIRTUAL Y MIXTA. | ACTIVIDAD | PORCENTAJE DE ASPIRANTES CAPTADOS DEL NIVEL SUPERIOR EN LA MODALIDAD A DISTANCIA. | EFICACIA | ANUAL | PORCENTAJE | 100.00 |
| 45 | CENTRO DE EDUCACIÓN CONTINUA Y A DISTANCIA | 2 1 | EDUCACIÓN CONTINUA PARA LOS SECTORES PÚBLICO, PRIVADO Y SOCIAL, EN LAS MODALIDADES PRESENCIAL, VIRTUAL Y MIXTA. | ACTIVIDAD | PORCENTAJE DE FERIAS DE ORIENTACIÓN OFERTADAS. | EFICACIA | OTRO PERIODO | PORCENTAJE | 100.00 |
| 45 | CENTRO DE EDUCACIÓN CONTINUA Y A DISTANCIA | 2 1 | EDUCACIÓN CONTINUA PARA LOS SECTORES PÚBLICO, PRIVADO Y SOCIAL, EN LAS MODALIDADES PRESENCIAL, VIRTUAL Y MIXTA. | ACTIVIDAD | PORCENTAJE DE BENEFICIARIOS ATENDIDOS. | EFICACIA | TRIMESTRAL | PORCENTAJE | 100.00 |
| 45 | CENTRO DE EDUCACIÓN CONTINUA Y A DISTANCIA | 2 1 | EDUCACIÓN CONTINUA PARA LOS SECTORES PÚBLICO, PRIVADO Y SOCIAL, EN LAS MODALIDADES PRESENCIAL, VIRTUAL Y MIXTA. | ACTIVIDAD | PORCENTAJE DE ASPIRANTES CAPTADOS DEL NIVEL MEDIO SUPERIOR EN LA MODALIDAD A DISTANCIA. | EFICACIA | ANUAL | PORCENTAJE | 100.00 |

| | | | | | | | | | |
|----|--|--------|---|------------|---|------------|------------|------------|--------|
| 45 | CENTRO DE EDUCACIÓN CONTINUA Y A DISTANCIA | 2 1 | EDUCACIÓN CONTINUA PARA LOS SECTORES PÚBLICO, PRIVADO Y SOCIAL, EN LAS MODALIDADES PRESENCIAL, VIRTUAL Y MIXTA. | ACTIVIDAD | PORCENTAJE DE LOS EVENTOS REALIZADOS POR LA DIRECCIÓN DE INTEGRACIÓN SOCIAL. | EFICACIA | MENSUAL | PORCENTAJE | 100.00 |
| 45 | CENTRO DE EDUCACIÓN CONTINUA Y A DISTANCIA | 2 1 | EDUCACIÓN CONTINUA PARA LOS SECTORES PÚBLICO, PRIVADO Y SOCIAL, EN LAS MODALIDADES PRESENCIAL, VIRTUAL Y MIXTA. | ACTIVIDAD | PORCENTAJE DE CONSTANCIAS ENTREGADAS. | CALIDAD | MENSUAL | PORCENTAJE | 100.00 |
| 46 | EL COLEGIO DE TLAXCALA A.C. | 3 2 | FORTALECIMIENTO DEL DESARROLLO PROFESIONAL DE LOS DOCENTES | FIN | PORCENTAJE DE INVESTIGADORES EXISTENTES EN EL ESTADO DE TLAXCALA. | EFICACIA | ANUAL | PORCENTAJE | 0.05 |
| 46 | EL COLEGIO DE TLAXCALA A.C. | 3 2 | FORTALECIMIENTO DEL DESARROLLO PROFESIONAL DE LOS DOCENTES | PROPÓSITO | OFERTA EDUCATIVA PARA LOS EGRESADOS DE EDUCACIÓN SUPERIOR. | EFICACIA | ANUAL | PORCENTAJE | 100.00 |
| 46 | EL COLEGIO DE TLAXCALA A.C. | 3 2 | FORTALECIMIENTO DEL DESARROLLO PROFESIONAL DE LOS DOCENTES | COMPONENTE | PORCENTAJE DE VINCULACIÓN DE CONVENIOS. | EFICACIA | SEMESTRAL | PORCENTAJE | 100.00 |
| 46 | EL COLEGIO DE TLAXCALA A.C. | 3 2 | FORTALECIMIENTO DEL DESARROLLO PROFESIONAL DE LOS DOCENTES | COMPONENTE | PORCENTAJE DE ALUMNOS EGRESADOS. | EFICACIA | SEMESTRAL | PORCENTAJE | 100.00 |
| 46 | EL COLEGIO DE TLAXCALA A.C. | 3 2 | FORTALECIMIENTO DEL DESARROLLO PROFESIONAL DE LOS DOCENTES | COMPONENTE | INCREMENTO PORCENTUAL DE PUBLICACIONES REALIZADAS. | EFICACIA | SEMESTRAL | PORCENTAJE | 100.00 |
| 46 | EL COLEGIO DE TLAXCALA A.C. | 3 2 | FORTALECIMIENTO DEL DESARROLLO PROFESIONAL DE LOS DOCENTES | ACTIVIDAD | CAPACITACIÓN A DOCENTES. | EFICACIA | TRIMESTRAL | PORCENTAJE | 100.00 |
| 46 | EL COLEGIO DE TLAXCALA A.C. | 3 2 | FORTALECIMIENTO DEL DESARROLLO PROFESIONAL DE LOS DOCENTES | ACTIVIDAD | PORCENTAJE DE PROGRAMAS OTORGADOS POR EL COLEGIO. | EFICACIA | TRIMESTRAL | PORCENTAJE | 100.00 |
| 46 | EL COLEGIO DE TLAXCALA A.C. | 3 2 | FORTALECIMIENTO DEL DESARROLLO PROFESIONAL DE LOS DOCENTES | ACTIVIDAD | PORCENTAJE DE REDES INSTITUCIONALES POR INVESTIGADOR. | EFICACIA | TRIMESTRAL | PORCENTAJE | 100.00 |
| 46 | EL COLEGIO DE TLAXCALA A.C. | 3 2 | FORTALECIMIENTO DEL DESARROLLO PROFESIONAL DE LOS DOCENTES | ACTIVIDAD | PORCENTAJE DE DIFUSIÓN DE PRODUCTOS. | EFICACIA | TRIMESTRAL | PORCENTAJE | 100.00 |
| 46 | EL COLEGIO DE TLAXCALA A.C. | 3 2 | FORTALECIMIENTO DEL DESARROLLO PROFESIONAL DE LOS DOCENTES | ACTIVIDAD | PORCENTAJE DE PROYECTOS FORMULADOS. | EFICACIA | TRIMESTRAL | PORCENTAJE | 100.00 |
| 48 | INSTITUTO ESTATAL DE LA MUJER | 3 4 | PROMOCIÓN DE LA IGUALDAD DE GÉNERO Y ATENCIÓN A MUJERES EN EL ESTADO DE TLAXCALA | FIN | MUJERES QUE HAN PRESENTADO AL MENOS UN TIPO DE VIOLENCIA EN EL ESTADO DE TLAXCALA. | EFICIENCIA | ANUAL | PORCENTAJE | 14.14 |
| 48 | INSTITUTO ESTATAL DE LA MUJER | 3 4 | PROMOCIÓN DE LA IGUALDAD DE GÉNERO Y ATENCIÓN A MUJERES EN EL ESTADO DE TLAXCALA | PROPÓSITO | VARIACIÓN PORCENTUAL DE MUJERES QUE AUMENTAN SU PERCEPCIÓN 2017 CON RESPECTO AL 2016. | EFICIENCIA | ANUAL | PORCENTAJE | 4.17 |
| 48 | INSTITUTO ESTATAL DE LA MUJER | 3 4 | PROMOCIÓN DE LA IGUALDAD DE GÉNERO Y ATENCIÓN A MUJERES EN EL ESTADO DE TLAXCALA | COMPONENTE | VARIACIÓN PORCENTUAL DE VINCULACIONES COORDINADAS EN 2017 CON RESPECTO A LAS VINCULACIONES EN 2016. | EFICIENCIA | ANUAL | PORCENTAJE | 5.56 |

| | | | | | | | | | |
|----|---|----|--|------------|---|------------|--------------|------------|--------|
| 48 | INSTITUTO ESTATAL DE LA MUJER | 34 | PROMOCIÓN DE LA IGUALDAD DE GÉNERO Y ATENCIÓN A MUJERES EN EL ESTADO DE TLAXCALA | ACTIVIDAD | PORCENTAJE DE EVENTOS REALIZADOS. | EFICACIA | SEMESTRAL | PORCENTAJE | 100.00 |
| 48 | INSTITUTO ESTATAL DE LA MUJER | 34 | PROMOCIÓN DE LA IGUALDAD DE GÉNERO Y ATENCIÓN A MUJERES EN EL ESTADO DE TLAXCALA | ACTIVIDAD | PORCENTAJE DE ASESORÍAS LEGALES A MUJERES EN SITUACIÓN DE VIOLENCIA. | EFICACIA | MENSUAL | PORCENTAJE | 100.00 |
| 48 | INSTITUTO ESTATAL DE LA MUJER | 34 | PROMOCIÓN DE LA IGUALDAD DE GÉNERO Y ATENCIÓN A MUJERES EN EL ESTADO DE TLAXCALA | ACTIVIDAD | PORCENTAJE DE PLÁTICAS. | EFICACIA | MENSUAL | PORCENTAJE | 100.00 |
| 48 | INSTITUTO ESTATAL DE LA MUJER | 34 | PROMOCIÓN DE LA IGUALDAD DE GÉNERO Y ATENCIÓN A MUJERES EN EL ESTADO DE TLAXCALA | ACTIVIDAD | PORCENTAJE DE CAPACITACIONES INTEGRALES PARA EL AUTOEMPLO. | EFICACIA | MENSUAL | PORCENTAJE | 100.00 |
| 49 | SISTEMA ESTATAL PARA EL DESARROLLO INTEGRAL DE LA FAMILIA | 8 | CONTROL DE LOS PROCESOS ADMINISTRATIVOS, NORMATIVOS E INFORMÁTICOS DE LA ASISTENCIA SOCIAL. | FIN | ÍNDICE DE ATENCIÓN ANUAL A POBLACIÓN VULNERABLE POR LA INSTITUCIÓN | EFICACIA | ANUAL | ÍNDICE | 100.00 |
| 49 | SISTEMA ESTATAL PARA EL DESARROLLO INTEGRAL DE LA FAMILIA | 8 | CONTROL DE LOS PROCESOS ADMINISTRATIVOS, NORMATIVOS E INFORMÁTICOS DE LA ASISTENCIA SOCIAL. | PROPÓSITO | PORCENTAJE DE PERSONAS CAPACITADAS E INFORMADAS DE LOS SERVICIOS DE ASISTENCIA SOCIAL | EFICACIA | ANUAL | PORCENTAJE | 100.00 |
| 49 | SISTEMA ESTATAL PARA EL DESARROLLO INTEGRAL DE LA FAMILIA | 8 | CONTROL DE LOS PROCESOS ADMINISTRATIVOS, NORMATIVOS E INFORMÁTICOS DE LA ASISTENCIA SOCIAL. | COMPONENTE | PORCENTAJE DE CAPACITACIONES REALIZADAS | EFICACIA | ANUAL | PORCENTAJE | 100.00 |
| 49 | SISTEMA ESTATAL PARA EL DESARROLLO INTEGRAL DE LA FAMILIA | 8 | CONTROL DE LOS PROCESOS ADMINISTRATIVOS, NORMATIVOS E INFORMÁTICOS DE LA ASISTENCIA SOCIAL. | COMPONENTE | PORCENTAJE DE EVENTOS REALIZADOS | EFICACIA | OTRO PERIODO | PORCENTAJE | 100.00 |
| 49 | SISTEMA ESTATAL PARA EL DESARROLLO INTEGRAL DE LA FAMILIA | 8 | CONTROL DE LOS PROCESOS ADMINISTRATIVOS, NORMATIVOS E INFORMÁTICOS DE LA ASISTENCIA SOCIAL. | COMPONENTE | PORCENTAJE DE DOCUMENTOS PUBLICADOS Y ELABORADOS | EFICACIA | MENSUAL | PORCENTAJE | 100.00 |
| 49 | SISTEMA ESTATAL PARA EL DESARROLLO INTEGRAL DE LA FAMILIA | 8 | CONTROL DE LOS PROCESOS ADMINISTRATIVOS, | ACTIVIDAD | PORCENTAJE DE COORDINACIONES INSTITUCIONALES REALIZADAS | EFICACIA | OTRO PERIODO | PORCENTAJE | 100.00 |
| 49 | FAMILIA | 8 | NORMATIVOS E INFORMÁTICOS DE LA ASISTENCIA SOCIAL. | ACTIVIDAD | PORCENTAJE DE COORDINACIONES INSTITUCIONALES REALIZADAS | EFICACIA | OTRO PERIODO | PORCENTAJE | 100.00 |
| 49 | SISTEMA ESTATAL PARA EL DESARROLLO INTEGRAL DE LA FAMILIA | 8 | CONTROL DE LOS PROCESOS ADMINISTRATIVOS, NORMATIVOS E INFORMÁTICOS DE LA ASISTENCIA SOCIAL. | ACTIVIDAD | PORCENTAJE DE INFORMES DE AVANCE ENTREGADOS | EFICACIA | MENSUAL | PORCENTAJE | 100.00 |
| 49 | SISTEMA ESTATAL PARA EL DESARROLLO INTEGRAL DE LA FAMILIA | 8 | CONTROL DE LOS PROCESOS ADMINISTRATIVOS, NORMATIVOS E INFORMÁTICOS DE LA ASISTENCIA SOCIAL. | ACTIVIDAD | PORCENTAJE DE ASESORÍAS REALIZADAS | EFICACIA | MENSUAL | PORCENTAJE | 100.00 |
| 49 | SISTEMA ESTATAL PARA EL DESARROLLO INTEGRAL DE LA FAMILIA | 8 | CONTROL DE LOS PROCESOS ADMINISTRATIVOS, NORMATIVOS E INFORMÁTICOS DE LA ASISTENCIA SOCIAL. | ACTIVIDAD | PORCENTAJE DE SISTEMAS INFORMÁTICOS ACTUALIZADOS | EFICACIA | OTRO PERIODO | PORCENTAJE | 100.00 |
| 49 | SISTEMA ESTATAL PARA EL DESARROLLO INTEGRAL DE LA FAMILIA | 13 | ASISTENCIA ALIMENTARIA-MEJORAMIENTO NUTRICIONAL Y DESARROLLO COMUNITARIO DE LAS FAMILIAS CON | FIN | PORCENTAJE DE PERSONAS CON INSEGURIDAD ALIMENTARIA ATENDIDAS CON INSUMOS ALIMENTARIOS | EFICIENCIA | ANUAL | PORCENTAJE | 25.00 |

| | | | | | | | | | |
|----|---|--------|--|------------|--|------------|--------------|------------|--------|
| | | | INSEGURIDAD ALIMENTARIA | | BAJO ESQUEMAS DE CALIDAD. NUTRICIA | | | | |
| 49 | SISTEMA ESTATAL PARA EL DESARROLLO INTEGRAL DE LA FAMILIA | 1 3 | ASISTENCIA ALIMENTARIA-MEJORAMIENTO NUTRICIONAL Y DESARROLLO COMUNITARIO DE LAS FAMILIAS CON INSEGURIDAD ALIMENTARIA | PROPÓSITO | PORCENTAJE DE BENEFICIARIOS DE LA EIASA CON INSEGURIDAD ALIMENTARIA SATISFECHAS CON LOS APOYOS ENTREGADOS A LOS BENEFICIARIOS. | CALIDAD | ANUAL | PORCENTAJE | 100.00 |
| 49 | SISTEMA ESTATAL PARA EL DESARROLLO INTEGRAL DE LA FAMILIA | 1 3 | ASISTENCIA ALIMENTARIA-MEJORAMIENTO NUTRICIONAL Y DESARROLLO COMUNITARIO DE LAS FAMILIAS CON INSEGURIDAD ALIMENTARIA | COMPONENTE | PORCENTAJE DE CAPACITACIONES A BENEFICIARIOS CON ÍNDICE DE APROVECHAMIENTO POSITIVO. | CALIDAD | OTRO PERIODO | PORCENTAJE | 100.00 |
| 49 | SISTEMA ESTATAL PARA EL DESARROLLO INTEGRAL DE LA FAMILIA | 1 3 | ASISTENCIA ALIMENTARIA-MEJORAMIENTO NUTRICIONAL Y DESARROLLO COMUNITARIO DE LAS FAMILIAS CON INSEGURIDAD ALIMENTARIA | COMPONENTE | PORCENTAJE DE SUPERVISIONES A ESPACIOS ALIMENTARIOS EN SU MODALIDAD CALIENTE PARA REEQUIPAMIENTO O EQUIPAMIENTO. | EFICIENCIA | ANUAL | PORCENTAJE | 100.00 |
| 49 | SISTEMA ESTATAL PARA EL DESARROLLO INTEGRAL DE LA FAMILIA | 1 3 | ASISTENCIA ALIMENTARIA-MEJORAMIENTO NUTRICIONAL Y DESARROLLO COMUNITARIO DE LAS FAMILIAS CON INSEGURIDAD ALIMENTARIA | COMPONENTE | PORCENTAJE DE FAMILIAS CON ALTO GRADO DE MARGINACIÓN ATENDIDOS CON PAQUETES BÁSICOS DE VIVIENDA Y HUERTOS DE TRASPATIO | EFICIENCIA | ANUAL | PORCENTAJE | 100.00 |
| 49 | SISTEMA ESTATAL PARA EL DESARROLLO INTEGRAL DE LA FAMILIA | 1 3 | ASISTENCIA ALIMENTARIA-MEJORAMIENTO NUTRICIONAL Y DESARROLLO COMUNITARIO DE LAS FAMILIAS CON INSEGURIDAD ALIMENTARIA | COMPONENTE | PORCENTAJE DE BENEFICIARIOS QUE RECIBEN DOTACIONES DE INSUMOS ALIMENTARIOS QUE CUMPLEN CON LOS CRITERIOS DE CALIDAD NUTRICIA A BAJO COSTO. | EFICIENCIA | ANUAL | PORCENTAJE | 100.00 |
| 49 | SISTEMA ESTATAL PARA EL DESARROLLO INTEGRAL DE LA FAMILIA | 1 3 | ASISTENCIA ALIMENTARIA-MEJORAMIENTO NUTRICIONAL Y DESARROLLO COMUNITARIO DE LAS FAMILIAS CON INSEGURIDAD ALIMENTARIA | ACTIVIDAD | PORCENTAJE DE ELABORACIÓN Y SUPERVISIÓN BAÑOS SECOS. | EFICACIA | ANUAL | PORCENTAJE | 100.00 |
| 49 | SISTEMA ESTATAL PARA EL DESARROLLO INTEGRAL DE LA FAMILIA | 1 3 | ASISTENCIA ALIMENTARIA-MEJORAMIENTO NUTRICIONAL Y DESARROLLO COMUNITARIO DE LAS FAMILIAS CON INSEGURIDAD ALIMENTARIA | ACTIVIDAD | PORCENTAJES DE AVANCES DE ELABORACIÓN DE CISTERNAS DE CAPTACIÓN PLUVIAL. | EFICACIA | ANUAL | PORCENTAJE | 100.00 |
| 49 | SISTEMA ESTATAL PARA EL DESARROLLO INTEGRAL DE LA FAMILIA | 1 3 | ASISTENCIA ALIMENTARIA-MEJORAMIENTO NUTRICIONAL Y DESARROLLO COMUNITARIO DE LAS FAMILIAS CON INSEGURIDAD ALIMENTARIA | ACTIVIDAD | PORCENTAJE DE ELABORACIÓN DE ESTUDIOS SOCIOECONÓMICOS REALIZADOS A LOS BENEFICIARIOS. | EFICACIA | SEMESTRAL | PORCENTAJE | 100.00 |
| 49 | SISTEMA ESTATAL PARA EL DESARROLLO INTEGRAL DE LA FAMILIA | 1 3 | ASISTENCIA ALIMENTARIA-MEJORAMIENTO NUTRICIONAL Y DESARROLLO COMUNITARIO DE LAS FAMILIAS CON INSEGURIDAD ALIMENTARIA | ACTIVIDAD | PORCENTAJE DE AVANCE EN LA DISTRIBUCIÓN Y ENTREGA DE DESAYUNOS ESCOLARES MODALIDAD FRÍO. | EFICIENCIA | MENSUAL | PORCENTAJE | 100.00 |

| | | | | | | | | | |
|----|---|--------|--|-----------|---|------------|--------------|------------|--------|
| 49 | SISTEMA ESTATAL PARA EL DESARROLLO INTEGRAL DE LA FAMILIA | 1 3 | ASISTENCIA ALIMENTARIA-MEJORAMIENTO NUTRICIONAL Y DESARROLLO COMUNITARIO DE LAS FAMILIAS CON INSEGURIDAD ALIMENTARIA | ACTIVIDAD | PORCENTAJE DE AVANCE EN LA ENTREGA DE PAQUETES ALIMENTARIOS ADECUADOS A LA POBLACIÓN MENOR DE 5 AÑOS. | EFICIENCIA | MENSUAL | PORCENTAJE | 100.00 |
| 49 | SISTEMA ESTATAL PARA EL DESARROLLO INTEGRAL DE LA FAMILIA | 1 3 | ASISTENCIA ALIMENTARIA-MEJORAMIENTO NUTRICIONAL Y DESARROLLO COMUNITARIO DE LAS FAMILIAS CON INSEGURIDAD ALIMENTARIA | ACTIVIDAD | PORCENTAJE DE DOTACIÓN DE DESAYUNOS ESCOLARES MODALIDAD CALIENTE. | EFICIENCIA | MENSUAL | PORCENTAJE | 100.00 |
| 49 | SISTEMA ESTATAL PARA EL DESARROLLO INTEGRAL DE LA FAMILIA | 1 3 | ASISTENCIA ALIMENTARIA-MEJORAMIENTO NUTRICIONAL Y DESARROLLO COMUNITARIO DE LAS FAMILIAS CON | ACTIVIDAD | PORCENTAJE DE AVANCE EN DISTRIBUCIÓN Y ENTREGA DE DESPENSAS A CENTROS EDUCATIVOS. | EFICIENCIA | OTRO PERIODO | PORCENTAJE | 100.00 |
| 49 | SISTEMA ESTATAL PARA EL DESARROLLO INTEGRAL DE LA FAMILIA | 1 3 | INSEGURIDAD ALIMENTARIA | ACTIVIDAD | PORCENTAJE DE AVANCE EN DISTRIBUCIÓN Y ENTREGA DE DESPENSAS A CENTROS EDUCATIVOS. | EFICIENCIA | OTRO PERIODO | PORCENTAJE | 100.00 |
| 49 | SISTEMA ESTATAL PARA EL DESARROLLO INTEGRAL DE LA FAMILIA | 1 3 | ASISTENCIA ALIMENTARIA-MEJORAMIENTO NUTRICIONAL Y DESARROLLO COMUNITARIO DE LAS FAMILIAS CON INSEGURIDAD ALIMENTARIA | ACTIVIDAD | PORCENTAJE DE ELABORACIÓN Y SUPERVISIÓN DE ESTUFAS AHORRADORAS DE LEÑA QUE BENEFICIEN A FAMILIAS CON ALTO GRADO DE MARGINACIÓN. | EFICACIA | ANUAL | PORCENTAJE | 100.00 |
| 49 | SISTEMA ESTATAL PARA EL DESARROLLO INTEGRAL DE LA FAMILIA | 1 3 | ASISTENCIA ALIMENTARIA-MEJORAMIENTO NUTRICIONAL Y DESARROLLO COMUNITARIO DE LAS FAMILIAS CON INSEGURIDAD ALIMENTARIA | ACTIVIDAD | PORCENTAJE DE IMPARTICIÓN DE ASESORÍAS Y TALLERES DE ORIENTACIÓN ALIMENTARIA, HUERTOS DE TRASPATIO, MANEJO DE FERTILIZANTES, CISTERNAS DE CAPTACIÓN PLUVIAL, ESTUFAS AHORRADORAS DE LEÑA - BAÑOS SECOS A LA POBLACIÓN BENEFICIARIA. | EFICIENCIA | OTRO PERIODO | PORCENTAJE | 100.00 |
| 49 | SISTEMA ESTATAL PARA EL DESARROLLO INTEGRAL DE LA FAMILIA | 1 3 | ASISTENCIA ALIMENTARIA-MEJORAMIENTO NUTRICIONAL Y DESARROLLO COMUNITARIO DE LAS FAMILIAS CON INSEGURIDAD ALIMENTARIA | ACTIVIDAD | PORCENTAJE DE CUMPLIMIENTO DE ENTREGA DE DESPENSAS. | EFICIENCIA | MENSUAL | PORCENTAJE | 100.00 |
| 49 | SISTEMA ESTATAL PARA EL DESARROLLO INTEGRAL DE LA FAMILIA | 1 3 | ASISTENCIA ALIMENTARIA-MEJORAMIENTO NUTRICIONAL Y DESARROLLO COMUNITARIO DE LAS FAMILIAS CON INSEGURIDAD ALIMENTARIA | ACTIVIDAD | PORCENTAJE DE DESAYUNADORES ESCOLARES EN SU MODALIDAD CALIENTE HABILITADOS CON REEQUIPAMIENTO O EQUIPAMIENTO. | EFICACIA | OTRO PERIODO | PORCENTAJE | 100.00 |
| 49 | SISTEMA ESTATAL PARA EL DESARROLLO INTEGRAL DE LA FAMILIA | 1 3 | ASISTENCIA ALIMENTARIA-MEJORAMIENTO NUTRICIONAL Y DESARROLLO COMUNITARIO DE LAS FAMILIAS CON INSEGURIDAD ALIMENTARIA | ACTIVIDAD | PORCENTAJE DE AVANCES EN LA DISTRIBUCIÓN, ENTREGA DE PAQUETES Y SEGUIMIENTO DE HUERTOS DE TRASPATIO. | EFICACIA | OTRO PERIODO | PORCENTAJE | 100.00 |

| | | | | | | | | | |
|----|---|----|--|------------|---|------------|--------------|------------|--------|
| 49 | SISTEMA ESTATAL PARA EL DESARROLLO INTEGRAL DE LA FAMILIA | 13 | ASISTENCIA ALIMENTARIA-MEJORAMIENTO NUTRICIONAL Y DESARROLLO COMUNITARIO DE LAS FAMILIAS CON INSEGURIDAD ALIMENTARIA | ACTIVIDAD | PORCENTAJE DE RECURSOS DEL FAMILIA A ASISTENCIA SOCIAL DESTINADO A OTORGAR APOYOS ALIMENTARIOS. | EFICIENCIA | MENSUAL | PORCENTAJE | 100.00 |
| 49 | SISTEMA ESTATAL PARA EL | 13 | ASISTENCIA ALIMENTARIA- | ACTIVIDAD | PORCENTAJE DE AVANCE DE | EFICACIA | OTRO PERIODO | PORCENTAJE | 100.00 |
| 49 | DESARROLLO INTEGRAL DE LA FAMILIA | 13 | MEJORAMIENTO NUTRICIONAL Y DESARROLLO COMUNITARIO DE LAS FAMILIAS CON INSEGURIDAD ALIMENTARIA | ACTIVIDAD | DISTRIBUCIÓN Y ENTREGA DE PAQUETES HIDRÁULICOS. | EFICACIA | OTRO PERIODO | PORCENTAJE | 100.00 |
| 49 | SISTEMA ESTATAL PARA EL DESARROLLO INTEGRAL DE LA FAMILIA | 55 | ASISTENCIA SOCIAL Y SERVICIOS DE SALUD PREVENTIVOS A POBLACIÓN VULNERABLE DEL ESTADO DE TLAXCALA | FIN | ÍNDICE DE POBLACIÓN BENEFICIADA CON LOS DERECHOS SOCIALES MEDIANTE APOYOS Y SERVICIOS INTEGRALES. | EFICACIA | ANUAL | ÍNDICE | 19.00 |
| 49 | SISTEMA ESTATAL PARA EL DESARROLLO INTEGRAL DE LA FAMILIA | 55 | ASISTENCIA SOCIAL Y SERVICIOS DE SALUD PREVENTIVOS A POBLACIÓN VULNERABLE DEL ESTADO DE TLAXCALA | PROPÓSITO | PORCENTAJE DE PERSONAS ATENDIDAS CON LOS MÍNIMOS DE BIENESTAR SOCIAL. | EFICACIA | ANUAL | PORCENTAJE | 100.00 |
| 49 | SISTEMA ESTATAL PARA EL DESARROLLO INTEGRAL DE LA FAMILIA | 55 | ASISTENCIA SOCIAL Y SERVICIOS DE SALUD PREVENTIVOS A POBLACIÓN VULNERABLE DEL ESTADO DE TLAXCALA | COMPONENTE | PORCENTAJE DE PERSONAS CON DISCAPACIDAD ATENDIDAS. | EFICACIA | SEMESTRAL | PORCENTAJE | 100.00 |
| 49 | SISTEMA ESTATAL PARA EL DESARROLLO INTEGRAL DE LA FAMILIA | 55 | ASISTENCIA SOCIAL Y SERVICIOS DE SALUD PREVENTIVOS A POBLACIÓN VULNERABLE DEL ESTADO DE TLAXCALA | COMPONENTE | PORCENTAJE DE PERSONAS ATENDIDAS CON SERVICIOS INTEGRALES. | EFICACIA | SEMESTRAL | PORCENTAJE | 100.00 |
| 49 | SISTEMA ESTATAL PARA EL DESARROLLO INTEGRAL DE LA FAMILIA | 55 | ASISTENCIA SOCIAL Y SERVICIOS DE SALUD PREVENTIVOS A POBLACIÓN VULNERABLE DEL ESTADO DE TLAXCALA | COMPONENTE | PORCENTAJE DE ATENCIÓN A PERSONAS CON SERVICIOS DE SALUD. | EFICACIA | MENSUAL | PORCENTAJE | 100.00 |
| 49 | SISTEMA ESTATAL PARA EL DESARROLLO INTEGRAL DE LA FAMILIA | 55 | ASISTENCIA SOCIAL Y SERVICIOS DE SALUD PREVENTIVOS A POBLACIÓN VULNERABLE DEL ESTADO DE TLAXCALA | COMPONENTE | PORCENTAJE DE GRUPOS INTEGRADOS. | EFICACIA | SEMESTRAL | PORCENTAJE | 100.00 |
| 49 | SISTEMA ESTATAL PARA EL DESARROLLO INTEGRAL DE LA FAMILIA | 55 | ASISTENCIA SOCIAL Y SERVICIOS DE SALUD PREVENTIVOS A POBLACIÓN VULNERABLE DEL ESTADO DE TLAXCALA | COMPONENTE | PORCENTAJE DE PERSONAS ATENDIDAS CON APOYOS DIVERSOS. | EFICACIA | MENSUAL | PORCENTAJE | 100.00 |
| 49 | SISTEMA ESTATAL PARA EL DESARROLLO INTEGRAL DE LA FAMILIA | 55 | ASISTENCIA SOCIAL Y SERVICIOS DE SALUD PREVENTIVOS A POBLACIÓN VULNERABLE DEL ESTADO DE TLAXCALA | ACTIVIDAD | PORCENTAJE DE DETECCIÓN REALIZADAS. | EFICACIA | MENSUAL | PORCENTAJE | 100.00 |
| 49 | SISTEMA ESTATAL PARA EL DESARROLLO INTEGRAL DE LA FAMILIA | 55 | ASISTENCIA SOCIAL Y SERVICIOS DE SALUD PREVENTIVOS A POBLACIÓN VULNERABLE DEL ESTADO DE TLAXCALA | ACTIVIDAD | PORCENTAJE DE SESIONES PREVENTIVAS DE SALUD. | EFICACIA | MENSUAL | PORCENTAJE | 100.00 |

| | | | | | | | | | |
|----|---|----|--|-----------|---|------------|---------------|------------|--------|
| 49 | SISTEMA ESTATAL PARA EL DESARROLLO INTEGRAL DE LA FAMILIA | 55 | ASISTENCIA SOCIAL Y SERVICIOS DE SALUD PREVENTIVOS A POBLACIÓN VULNERABLE DEL ESTADO DE TLAXCALA | ACTIVIDAD | PORCENTAJE DE TALLERES REALIZADOS. | EFICACIA | OTRO PERIODO | PORCENTAJE | 100.00 |
| 49 | SISTEMA ESTATAL PARA EL DESARROLLO INTEGRAL DE LA FAMILIA | 55 | ASISTENCIA SOCIAL Y SERVICIOS DE SALUD PREVENTIVOS A POBLACIÓN VULNERABLE DEL ESTADO DE TLAXCALA | ACTIVIDAD | PORCENTAJE DE CENTROS DE ASISTENCIA INFANTIL COMUNITARIOS EQUIPADOS. | EFICACIA | ANUAL | PORCENTAJE | 100.00 |
| 49 | SISTEMA ESTATAL PARA EL DESARROLLO INTEGRAL DE LA FAMILIA | 55 | ASISTENCIA SOCIAL Y SERVICIOS DE SALUD PREVENTIVOS A POBLACIÓN VULNERABLE DEL ESTADO DE TLAXCALA | ACTIVIDAD | PORCENTAJE DE PLÁTICAS SOBRE PROYECTO DE VIDA Y EMBARAZO EN ADOLESCENTES. | EFICACIA | OTRO PERIODO | PORCENTAJE | 100.00 |
| 49 | SISTEMA ESTATAL PARA EL DESARROLLO INTEGRAL DE LA FAMILIA | 55 | ASISTENCIA SOCIAL Y SERVICIOS DE SALUD PREVENTIVOS A POBLACIÓN VULNERABLE DEL ESTADO DE TLAXCALA | ACTIVIDAD | PORCENTAJE DE VISITAS SUPERVISIÓN REALIZADAS. | EFICACIA | OTRO PERIODO | PORCENTAJE | 100.00 |
| 49 | SISTEMA ESTATAL PARA EL DESARROLLO INTEGRAL DE LA FAMILIA | 55 | ASISTENCIA SOCIAL Y SERVICIOS DE SALUD PREVENTIVOS A POBLACIÓN VULNERABLE DEL ESTADO DE TLAXCALA | ACTIVIDAD | PORCENTAJE DE MENORES HABILITADOS PARA EL TRABAJO. | EFICACIA | CUATRIMESTRAL | PORCENTAJE | 100.00 |
| 49 | SISTEMA ESTATAL PARA EL DESARROLLO INTEGRAL DE LA FAMILIA | 55 | ASISTENCIA SOCIAL Y SERVICIOS DE SALUD PREVENTIVOS A POBLACIÓN VULNERABLE DEL ESTADO DE TLAXCALA | ACTIVIDAD | PORCENTAJE DE TRÁMITES Y SEGUIMIENTOS OTORGADOS. | EFICACIA | MENSUAL | PORCENTAJE | 100.00 |
| 49 | SISTEMA ESTATAL PARA EL DESARROLLO INTEGRAL DE LA FAMILIA | 55 | TLAXCALA | ACTIVIDAD | PORCENTAJE DE TRÁMITES Y SEGUIMIENTOS OTORGADOS. | EFICACIA | MENSUAL | PORCENTAJE | 100.00 |
| 49 | SISTEMA ESTATAL PARA EL DESARROLLO INTEGRAL DE LA FAMILIA | 55 | ASISTENCIA SOCIAL Y SERVICIOS DE SALUD PREVENTIVOS A POBLACIÓN VULNERABLE DEL ESTADO DE TLAXCALA | ACTIVIDAD | PORCENTAJE DE SALIDAS CULTURALES Y DE ESPARCIMIENTO PARA POBLACIÓN ALBERGADA. | EFICACIA | MENSUAL | PORCENTAJE | 100.00 |
| 49 | SISTEMA ESTATAL PARA EL DESARROLLO INTEGRAL DE LA FAMILIA | 55 | ASISTENCIA SOCIAL Y SERVICIOS DE SALUD PREVENTIVOS A POBLACIÓN VULNERABLE DEL ESTADO DE TLAXCALA | ACTIVIDAD | PORCENTAJE DE INSUMOS ESCOLARES ENTREGADOS. | EFICACIA | BIMESTRAL | PORCENTAJE | 100.00 |
| 49 | SISTEMA ESTATAL PARA EL DESARROLLO INTEGRAL DE LA FAMILIA | 55 | ASISTENCIA SOCIAL Y SERVICIOS DE SALUD PREVENTIVOS A POBLACIÓN VULNERABLE DEL ESTADO DE TLAXCALA | ACTIVIDAD | PORCENTAJE DE BÁSICOS OTORGADOS. | EFICIENCIA | MENSUAL | PORCENTAJE | 100.00 |
| 49 | SISTEMA ESTATAL PARA EL DESARROLLO INTEGRAL DE LA FAMILIA | 55 | ASISTENCIA SOCIAL Y SERVICIOS DE SALUD PREVENTIVOS A POBLACIÓN VULNERABLE DEL ESTADO DE TLAXCALA | ACTIVIDAD | PORCENTAJE DE INGRESO MENSUAL DE PERSONAS ATENDIDAS CON SERVICIOS INTEGRALES. | EFICACIA | MENSUAL | PORCENTAJE | 100.00 |
| 49 | SISTEMA ESTATAL PARA EL DESARROLLO INTEGRAL DE LA FAMILIA | 55 | ASISTENCIA SOCIAL Y SERVICIOS DE SALUD PREVENTIVOS A POBLACIÓN VULNERABLE DEL ESTADO DE TLAXCALA | ACTIVIDAD | PORCENTAJE DE SUPERVISIONES REALIZADAS. | EFICACIA | MENSUAL | PORCENTAJE | 100.00 |
| 49 | SISTEMA ESTATAL PARA EL DESARROLLO INTEGRAL DE LA FAMILIA | 55 | ASISTENCIA SOCIAL Y SERVICIOS DE SALUD PREVENTIVOS A POBLACIÓN VULNERABLE DEL | ACTIVIDAD | PORCENTAJE DE INTEGRACIONES LABORALES REALIZADAS. | EFICACIA | OTRO PERIODO | PORCENTAJE | 100.00 |

| | | | | | | | | | |
|----|---|----|---|-----------|---|------------|---------|------------|--------|
| | | | ESTADO DE TLAXCALA | | | | | | |
| 49 | SISTEMA ESTATAL PARA EL DESARROLLO INTEGRAL DE LA FAMILIA | 55 | ASISTENCIA SOCIAL Y SERVICIOS DE SALUD PREVENTIVOS A POBLACIÓN VULNERABLE DEL ESTADO DE TLAXCALA | ACTIVIDAD | PORCENTAJE DE CREDENCIALES OTORGADAS. | EFICACIA | MENSUAL | PORCENTAJE | 100.00 |
| 49 | SISTEMA ESTATAL PARA EL DESARROLLO INTEGRAL DE LA FAMILIA | 55 | ASISTENCIA SOCIAL Y SERVICIOS DE SALUD PREVENTIVOS A POBLACIÓN VULNERABLE DEL ESTADO DE TLAXCALA | ACTIVIDAD | PORCENTAJE DE TRASLADOS OTORGADOS. | EFICACIA | MENSUAL | PORCENTAJE | 100.00 |
| 49 | SISTEMA ESTATAL PARA EL DESARROLLO INTEGRAL DE LA FAMILIA | 55 | ASISTENCIA SOCIAL Y SERVICIOS DE SALUD PREVENTIVOS A POBLACIÓN VULNERABLE DEL ESTADO DE TLAXCALA | ACTIVIDAD | PORCENTAJE DE SESIONES DE REHABILITACIÓN OTORGADAS. | EFICACIA | MENSUAL | PORCENTAJE | 100.00 |
| 49 | SISTEMA ESTATAL PARA EL DESARROLLO INTEGRAL DE LA FAMILIA | 55 | ASISTENCIA SOCIAL Y SERVICIOS DE SALUD PREVENTIVOS A POBLACIÓN VULNERABLE DEL ESTADO DE TLAXCALA | ACTIVIDAD | PORCENTAJE DE VERIFICACIONES REALIZADAS PARA ATENDER LA DEMANDA DE APOYOS OTORGAR. | EFICACIA | MENSUAL | PORCENTAJE | 100.00 |
| 49 | SISTEMA ESTATAL PARA EL DESARROLLO INTEGRAL DE LA FAMILIA | 55 | ASISTENCIA SOCIAL Y SERVICIOS DE SALUD PREVENTIVOS A POBLACIÓN VULNERABLE DEL ESTADO DE TLAXCALA | ACTIVIDAD | PORCENTAJE DE ESTUDIOS SOCIOECONÓMICOS REALIZADOS. | EFICACIA | MENSUAL | PORCENTAJE | 100.00 |
| 49 | SISTEMA ESTATAL PARA EL DESARROLLO INTEGRAL DE LA FAMILIA | 55 | ASISTENCIA SOCIAL Y SERVICIOS DE SALUD PREVENTIVOS A POBLACIÓN VULNERABLE DEL ESTADO DE TLAXCALA | ACTIVIDAD | PORCENTAJE DE ACTIVIDADES REALIZADAS. | EFICACIA | MENSUAL | PORCENTAJE | 100.00 |
| 49 | SISTEMA ESTATAL PARA EL DESARROLLO INTEGRAL DE LA FAMILIA | 55 | ASISTENCIA SOCIAL Y SERVICIOS DE SALUD PREVENTIVOS A POBLACIÓN VULNERABLE DEL ESTADO DE TLAXCALA | ACTIVIDAD | PORCENTAJE DE SEGUIMIENTOS MÉDICOS REALIZADOS. | EFICIENCIA | MENSUAL | PORCENTAJE | 100.00 |
| 49 | SISTEMA ESTATAL PARA EL DESARROLLO INTEGRAL DE LA FAMILIA | 55 | ASISTENCIA SOCIAL Y SERVICIOS DE SALUD PREVENTIVOS A POBLACIÓN VULNERABLE DEL ESTADO DE TLAXCALA | ACTIVIDAD | PORCENTAJE DE ATENCIÓN MÉDICA OTORGADA. | EFICACIA | MENSUAL | PORCENTAJE | 100.00 |
| 49 | SISTEMA ESTATAL PARA EL DESARROLLO INTEGRAL DE LA FAMILIA | 65 | PROMOCIÓN, PREVENCIÓN Y ATENCIÓN INTEGRAL PARA EL EJERCICIO Y DEFENSA DE LOS DERECHOS DE LA POBLACIÓN | FIN | PORCENTAJE DE POBLACIÓN BENEFICIADA CON LOS DERECHOS SOCIALES MEDIANTE ASESORÍA JURÍDICA, PSICOLÓGICA Y SOCIAL. | EFICACIA | ANUAL | PORCENTAJE | 28.00 |
| 49 | SISTEMA ESTATAL PARA EL DESARROLLO INTEGRAL DE LA FAMILIA | 65 | VULNERABLE. | FIN | PORCENTAJE DE POBLACIÓN BENEFICIADA CON LOS DERECHOS SOCIALES MEDIANTE ASESORÍA JURÍDICA, PSICOLÓGICA Y SOCIAL. | EFICACIA | ANUAL | PORCENTAJE | 28.00 |
| 49 | SISTEMA ESTATAL PARA EL DESARROLLO INTEGRAL DE LA FAMILIA | 65 | PROMOCIÓN, PREVENCIÓN Y ATENCIÓN INTEGRAL PARA EL EJERCICIO Y DEFENSA DE LOS DERECHOS DE LA POBLACIÓN VULNERABLE. | PROPÓSITO | PORCENTAJE DE ATENCIÓN ANUAL A POBLACIÓN VULNERABLE ATENDIDA. | EFICACIA | ANUAL | POBLACIÓN | 100.00 |

| | | | | | | | | | |
|----|---|----|---|------------|--|----------|--------------|------------|--------|
| 49 | SISTEMA ESTATAL PARA EL DESARROLLO INTEGRAL DE LA FAMILIA | 65 | PROMOCIÓN, PREVENCIÓN Y ATENCIÓN INTEGRAL PARA EL EJERCICIO Y DEFENSA DE LOS DERECHOS DE LA POBLACIÓN VULNERABLE. | COMPONENTE | PORCENTAJE DE SERIES DE TELEVISIÓN REALIZADAS PARA PROMOVER VALORES, IDENTIDAD Y EDUCACIÓN A LA POBLACIÓN. | EFICACIA | OTRO PERIODO | PORCENTAJE | 100.00 |
| 49 | SISTEMA ESTATAL PARA EL DESARROLLO INTEGRAL DE LA FAMILIA | 65 | PROMOCIÓN, PREVENCIÓN Y ATENCIÓN INTEGRAL PARA EL EJERCICIO Y DEFENSA DE LOS DERECHOS DE LA POBLACIÓN VULNERABLE. | COMPONENTE | PORCENTAJE DE CAPACITACIONES REALIZADAS A LA POBLACIÓN EN RIESGOS PSICOSOCIALES Y RESPONSABLES OPERATIVOS ENCARGADOS DE LA ATENCIÓN. | EFICACIA | TRIMESTRAL | PORCENTAJE | 100.00 |
| 49 | SISTEMA ESTATAL PARA EL DESARROLLO INTEGRAL DE LA FAMILIA | 65 | PROMOCIÓN, PREVENCIÓN Y ATENCIÓN INTEGRAL PARA EL EJERCICIO Y DEFENSA DE LOS DERECHOS DE LA POBLACIÓN VULNERABLE. | COMPONENTE | PORCENTAJE DE ASESORÍA JURÍDICA, PSICOLÓGICA Y SOCIAL PROPORCIONADA A LA POBLACIÓN VULNERABLE. | EFICACIA | TRIMESTRAL | PORCENTAJE | 100.00 |
| 49 | SISTEMA ESTATAL PARA EL DESARROLLO INTEGRAL DE LA FAMILIA | 65 | PROMOCIÓN, PREVENCIÓN Y ATENCIÓN INTEGRAL PARA EL EJERCICIO Y DEFENSA DE LOS DERECHOS DE LA POBLACIÓN VULNERABLE. | ACTIVIDAD | PORCENTAJE DE RESGUARDOS DE NIÑOS EXPÓSITOS, ABANDONADOS Y MALTRATADOS QUE SON ALBERGADOS. | EFICACIA | MENSUAL | PORCENTAJE | 100.00 |
| 49 | SISTEMA ESTATAL PARA EL DESARROLLO INTEGRAL DE LA FAMILIA | 65 | PROMOCIÓN, PREVENCIÓN Y ATENCIÓN INTEGRAL PARA EL EJERCICIO Y DEFENSA DE LOS DERECHOS DE LA POBLACIÓN VULNERABLE. | ACTIVIDAD | PORCENTAJE DE CONVIVENCIAS SUPERVISADAS A MENORES. | EFICACIA | MENSUAL | PORCENTAJE | 100.00 |
| 49 | SISTEMA ESTATAL PARA EL DESARROLLO INTEGRAL DE LA FAMILIA | 65 | PROMOCIÓN, PREVENCIÓN Y ATENCIÓN INTEGRAL PARA EL EJERCICIO Y DEFENSA DE LOS DERECHOS DE LA POBLACIÓN VULNERABLE. | ACTIVIDAD | PORCENTAJE DE REINTEGRACIONES O CANALIZACIONES DE NIÑOS ALBERGADOS A NÚCLEO FAMILIAR Y/O CENTRO ASISTENCIA IDÓNEO. | EFICACIA | MENSUAL | PORCENTAJE | 100.00 |
| 49 | SISTEMA ESTATAL PARA EL DESARROLLO INTEGRAL DE LA FAMILIA | 65 | PROMOCIÓN, PREVENCIÓN Y ATENCIÓN INTEGRAL PARA EL EJERCICIO Y DEFENSA DE LOS DERECHOS DE LA POBLACIÓN VULNERABLE. | ACTIVIDAD | PORCENTAJE DE ORIENTACIONES JURÍDICAS PROPORCIONADAS A LA POBLACIÓN VULNERABLE. | EFICACIA | MENSUAL | PORCENTAJE | 100.00 |
| 49 | SISTEMA ESTATAL PARA EL DESARROLLO INTEGRAL DE LA FAMILIA | 65 | PROMOCIÓN, PREVENCIÓN Y ATENCIÓN INTEGRAL PARA EL EJERCICIO Y DEFENSA DE LOS DERECHOS DE LA POBLACIÓN VULNERABLE. | ACTIVIDAD | PORCENTAJE DE SEGUIMIENTOS A LOS MENORES CANALIZADOS A OTRA INSTITUCIONES ASISTENCIALES. | EFICACIA | TRIMESTRAL | PORCENTAJE | 100.00 |
| 49 | SISTEMA ESTATAL PARA EL DESARROLLO INTEGRAL DE LA FAMILIA | 65 | PROMOCIÓN, PREVENCIÓN Y ATENCIÓN INTEGRAL PARA EL EJERCICIO Y DEFENSA DE LOS DERECHOS DE LA POBLACIÓN VULNERABLE. | ACTIVIDAD | PORCENTAJE DE JUICIOS TRAMITADOS ANTE LOS TRIBUNALES JUDICIALES | EFICACIA | MENSUAL | PORCENTAJE | 100.00 |
| 49 | SISTEMA ESTATAL PARA EL DESARROLLO INTEGRAL DE LA FAMILIA | 65 | PROMOCIÓN, PREVENCIÓN Y ATENCIÓN INTEGRAL PARA EL EJERCICIO Y DEFENSA DE LOS DERECHOS DE LA POBLACIÓN VULNERABLE. | ACTIVIDAD | PORCENTAJE DE SUPERVISIONES A CENTROS ASISTENCIALES PÚBLICOS Y PRIVADOS. | EFICACIA | TRIMESTRAL | PORCENTAJE | 100.00 |

| | | | | | | | | | |
|----|---|----|---|-----------|---|----------|------------|------------|-----------|
| 49 | SISTEMA ESTATAL PARA EL DESARROLLO INTEGRAL DE LA FAMILIA | 65 | PROMOCIÓN, PREVENCIÓN Y ATENCIÓN INTEGRAL PARA EL EJERCICIO Y DEFENSA DE LOS DERECHOS DE LA POBLACIÓN VULNERABLE. | ACTIVIDAD | PORCENTAJE DE PERSONAS VÍCTIMAS DE VIOLENCIA FAMILIAR ATENDIDA. | EFICACIA | MENSUAL | PORCENTAJE | 100.00 |
| 49 | SISTEMA ESTATAL PARA EL DESARROLLO INTEGRAL DE LA FAMILIA | 65 | PROMOCIÓN, PREVENCIÓN Y ATENCIÓN INTEGRAL PARA EL EJERCICIO Y DEFENSA DE LOS DERECHOS DE LA POBLACIÓN VULNERABLE. | ACTIVIDAD | PORCENTAJE DE ESTUDIOS Y TRATAMIENTOS PSICOLÓGICOS REALIZADOS A PERSONAS CON PROBLEMAS EMOCIONALES. | EFICACIA | MENSUAL | PORCENTAJE | 100.00 |
| 49 | SISTEMA ESTATAL PARA EL DESARROLLO INTEGRAL DE LA FAMILIA | 65 | PROMOCIÓN, PREVENCIÓN Y ATENCIÓN INTEGRAL PARA EL EJERCICIO Y DEFENSA DE LOS DERECHOS DE LA POBLACIÓN VULNERABLE. | ACTIVIDAD | PORCENTAJE DE VISITAS DOMICILIARIAS Y ESTUDIOS SOCIOECONÓMICOS REALIZADOS A FAMILIAS EN SITUACIÓN DE RIESGO. | EFICACIA | MENSUAL | PORCENTAJE | 100.00 |
| 49 | SISTEMA ESTATAL PARA EL DESARROLLO INTEGRAL DE LA FAMILIA | 65 | PROMOCIÓN, PREVENCIÓN Y ATENCIÓN INTEGRAL PARA EL EJERCICIO Y DEFENSA DE LOS DERECHOS DE LA POBLACIÓN VULNERABLE. | ACTIVIDAD | PORCENTAJE DE TALLERES DE PREVENCIÓN EN RIESGOS PSICOSOCIALES, EXPLOTACIÓN SEXUAL INFANTIL, TRATA DE | EFICACIA | TRIMESTRAL | PORCENTAJE | 100.00 |
| 49 | SISTEMA ESTATAL PARA EL DESARROLLO INTEGRAL DE LA FAMILIA | 65 | VULNERABLE. | ACTIVIDAD | PERSONAS, VIOLENCIA FAMILIAR, ESCUELA PARA PADRES Y LA CULTURA DEL BUEN TRATO REALIZADOS. | EFICACIA | TRIMESTRAL | PORCENTAJE | 100.00 |
| 49 | SISTEMA ESTATAL PARA EL DESARROLLO INTEGRAL DE LA FAMILIA | 65 | PROMOCIÓN, PREVENCIÓN Y ATENCIÓN INTEGRAL PARA EL EJERCICIO Y DEFENSA DE LOS DERECHOS DE LA POBLACIÓN VULNERABLE. | ACTIVIDAD | PORCENTAJE DE SESIONES DE PREVENCIÓN AL MALTRATO, CULTURA A LA DENUNCIA Y DERECHOS Y OBLIGACIONES A LA INFANCIA REALIZADAS. | EFICACIA | TRIMESTRAL | PORCENTAJE | 100.00 |
| 49 | SISTEMA ESTATAL PARA EL DESARROLLO INTEGRAL DE LA FAMILIA | 65 | PROMOCIÓN, PREVENCIÓN Y ATENCIÓN INTEGRAL PARA EL EJERCICIO Y DEFENSA DE LOS DERECHOS DE LA POBLACIÓN VULNERABLE. | ACTIVIDAD | PORCENTAJE DE CURSOS REALIZADOS AL PERSONAL ENCARGADO DE LA ATENCIÓN A LA INFANCIA, FAMILIA Y VÍCTIMAS DE VIOLENCIA FAMILIAR. | EFICACIA | TRIMESTRAL | PORCENTAJE | 100.00 |
| 49 | SISTEMA ESTATAL PARA EL DESARROLLO INTEGRAL DE LA FAMILIA | 65 | PROMOCIÓN, PREVENCIÓN Y ATENCIÓN INTEGRAL PARA EL EJERCICIO Y DEFENSA DE LOS DERECHOS DE LA POBLACIÓN VULNERABLE. | ACTIVIDAD | PORCENTAJE DE PROGRAMAS DE TELEVISIÓN DE ESCUELA PARA PADRES Y MADRES DE FAMILIA REALIZADOS. | EFICACIA | TRIMESTRAL | PORCENTAJE | 100.00 |
| 49 | SISTEMA ESTATAL PARA EL DESARROLLO INTEGRAL DE LA FAMILIA | 65 | PROMOCIÓN, PREVENCIÓN Y ATENCIÓN INTEGRAL PARA EL EJERCICIO Y DEFENSA DE LOS DERECHOS DE LA POBLACIÓN VULNERABLE. | ACTIVIDAD | PORCENTAJE DE NIÑOS E INCAPACES REPRESENTADOS ANTE LAS AUTORIDADES JUDICIALES. | EFICACIA | MENSUAL | PORCENTAJE | 100.00 |
| 50 | INSTITUTO TLAXCALTECA PARA PERSONAS CON DISCAPACIDAD | 49 | INCLUSIÓN SOCIAL, ECONÓMICO Y CULTURAL DE LAS PERSONAS CON DISCAPACIDAD. | FIN | PERSONAS CON DISCAPACIDAD EN EL ESTADO DE TLAXCALA. | EFICACIA | ANUAL | PERSONA | 43,837.00 |

| | | | | | | | | | |
|----|--|----|--|------------|---|------------|--------------|------------|--------|
| 50 | INSTITUTO TLAXCALTECA PARA PERSONAS CON DISCAPACIDAD | 49 | INCLUSIÓN SOCIAL, ECONÓMICO Y CULTURAL DE LAS PERSONAS CON DISCAPACIDAD. | PROPÓSITO | ÍNDICE PORCENTUAL DE PERSONAS QUE ACUDIERON AL INSTITUTO A SOLICITAR ALGÚN PRODUCTO Y/O SERVICIO CON RESPECTO AL AÑO ANTERIOR. | EFICACIA | ANUAL | PORCENTAJE | 100.00 |
| 50 | INSTITUTO TLAXCALTECA PARA PERSONAS CON DISCAPACIDAD | 49 | INCLUSIÓN SOCIAL, ECONÓMICO Y CULTURAL DE LAS PERSONAS CON DISCAPACIDAD. | COMPONENTE | CAPACIDAD DEL INSTITUTO PARA PROPORCIONAR LOS SERVICIOS QUE SATISFAGAN Y RECONOZCAN EL GOCE DE LOS DERECHOS HUMANOS DE LAS PERSONAS CON DISCAPACIDAD. | EFICACIA | SEMESTRAL | PORCENTAJE | 100.00 |
| 50 | INSTITUTO TLAXCALTECA PARA PERSONAS CON DISCAPACIDAD | 49 | INCLUSIÓN SOCIAL, ECONÓMICO Y CULTURAL DE LAS PERSONAS CON DISCAPACIDAD. | COMPONENTE | CAPACIDAD DEL INSTITUTO PARA PROPORCIONAR PRODUCTOS QUE LES APOYE A LOGRAR Y MANTENER LA MÁXIMA INDEPENDENCIA EN TODOS LOS ÁMBITOS DE LA VIDA. | EFICACIA | SEMESTRAL | PORCENTAJE | 100.00 |
| 50 | INSTITUTO TLAXCALTECA PARA PERSONAS CON DISCAPACIDAD | 49 | INCLUSIÓN SOCIAL, ECONÓMICO Y CULTURAL DE LAS PERSONAS CON DISCAPACIDAD. | ACTIVIDAD | PORCENTAJE DE PERSONAS QUE PARTICIPAN EN LAS ACCIONES DE SENSIBILIZACIÓN. | EFICACIA | OTRO PERIODO | PORCENTAJE | 100.00 |
| 50 | INSTITUTO TLAXCALTECA PARA PERSONAS CON DISCAPACIDAD | 49 | INCLUSIÓN SOCIAL, ECONÓMICO Y CULTURAL DE LAS PERSONAS CON DISCAPACIDAD. | ACTIVIDAD | PORCENTAJE DE ASISTENTES A LOS EVENTOS REALIZADOS. | EFICACIA | SEMESTRAL | PORCENTAJE | 100.00 |
| 50 | INSTITUTO TLAXCALTECA PARA PERSONAS CON DISCAPACIDAD | 49 | INCLUSIÓN SOCIAL, ECONÓMICO Y CULTURAL DE LAS PERSONAS CON DISCAPACIDAD. | ACTIVIDAD | PORCENTAJE DE ARTÍCULOS Y PRODUCTOS RECIBIDOS. | EFICACIA | ANUAL | PORCENTAJE | 100.00 |
| 50 | INSTITUTO TLAXCALTECA PARA PERSONAS CON DISCAPACIDAD | 49 | INCLUSIÓN SOCIAL, ECONÓMICO Y CULTURAL DE LAS PERSONAS CON DISCAPACIDAD. | ACTIVIDAD | BENEFICIARIOS TRASLADADOS CON EL TRANSPORTE ADAPTADO. | EFICIENCIA | MENSUAL | PORCENTAJE | 100.00 |
| 50 | INSTITUTO TLAXCALTECA PARA PERSONAS CON DISCAPACIDAD | 49 | INCLUSIÓN SOCIAL, ECONÓMICO Y CULTURAL DE LAS PERSONAS CON DISCAPACIDAD. | ACTIVIDAD | BENEFICIOS LOGRADOS. | EFICACIA | TRIMESTRAL | PORCENTAJE | 100.00 |
| 50 | INSTITUTO TLAXCALTECA PARA PERSONAS CON DISCAPACIDAD | 49 | INCLUSIÓN SOCIAL, ECONÓMICO Y CULTURAL DE LAS PERSONAS CON DISCAPACIDAD. | ACTIVIDAD | CAPACIDAD DE GESTIÓN EN MATERIA DE FINANCIAMIENTO DE PROYECTOS PRODUCTIVOS EN BENEFICIO DE LAS PERSONAS CON DISCAPACIDAD. | EFICACIA | TRIMESTRAL | PORCENTAJE | 100.00 |
| 50 | INSTITUTO TLAXCALTECA PARA PERSONAS CON DISCAPACIDAD | 49 | INCLUSIÓN SOCIAL, ECONÓMICO Y CULTURAL DE LAS PERSONAS CON DISCAPACIDAD. | ACTIVIDAD | PORCENTAJE DE PERSONAS CAPACITADAS EN MATERIA DE DETECCIÓN, ATENCIÓN Y PREVENCIÓN DE LA DISCAPACIDAD. | EFICACIA | OTRO PERIODO | PORCENTAJE | 100.00 |
| 50 | INSTITUTO TLAXCALTECA PARA PERSONAS CON DISCAPACIDAD | 49 | INCLUSIÓN SOCIAL, ECONÓMICO Y CULTURAL DE LAS PERSONAS CON DISCAPACIDAD. | ACTIVIDAD | NÚMERO DE PERSONAS BENEFICIADAS CON LA GESTIÓN DEL TRÁMITE PARA LA ENTREGA DEL FORMATO PLACAS Y PASES GRATUITOS PARA EL USO DE TRANSPORTE PÚBLICO. | EFICACIA | MENSUAL | PORCENTAJE | 100.00 |

| | | | | | | | | | |
|----|--|----|--|------------|--|----------|--------------|------------|----------|
| 50 | INSTITUTO TLAXCALTECA PARA PERSONAS CON DISCAPACIDAD | 49 | INCLUSIÓN SOCIAL, ECONÓMICO Y CULTURAL DE LAS PERSONAS CON DISCAPACIDAD. | ACTIVIDAD | CAPACIDAD DE GESTIÓN EN MATERIA DE CAPACITACIÓN LABORAL EN BENEFICIO DE LAS PERSONAS CON DISCAPACIDAD. | EFICACIA | TRIMESTRAL | PORCENTAJE | 100.00 |
| 50 | INSTITUTO TLAXCALTECA PARA PERSONAS CON DISCAPACIDAD | 49 | INCLUSIÓN SOCIAL, ECONÓMICO Y CULTURAL DE LAS PERSONAS CON DISCAPACIDAD. | ACTIVIDAD | CAPACIDAD DE GESTIÓN EN MATERIA DE CONTRATACIÓN LABORAL EN BENEFICIO DE LAS PERSONAS CON DISCAPACIDAD. | EFICACIA | TRIMESTRAL | PORCENTAJE | 100.00 |
| 50 | INSTITUTO TLAXCALTECA PARA PERSONAS CON DISCAPACIDAD | 49 | INCLUSIÓN SOCIAL, ECONÓMICO Y CULTURAL DE LAS PERSONAS CON DISCAPACIDAD. | ACTIVIDAD | PORCENTAJE DE AYUDAS TÉCNICAS ENTREGADAS A PERSONAS CON DISCAPACIDAD. | EFICACIA | MENSUAL | PORCENTAJE | 100.00 |
| 50 | INSTITUTO TLAXCALTECA PARA PERSONAS CON DISCAPACIDAD | 49 | INCLUSIÓN SOCIAL, ECONÓMICO Y CULTURAL DE LAS PERSONAS CON DISCAPACIDAD. | ACTIVIDAD | PORCENTAJE DE APOYOS ECONÓMICOS ENTREGADOS A PERSONAS CON DISCAPACIDAD. | EFICACIA | OTRO PERIODO | PORCENTAJE | 100.00 |
| 50 | INSTITUTO TLAXCALTECA PARA PERSONAS CON DISCAPACIDAD | 49 | INCLUSIÓN SOCIAL, ECONÓMICO Y CULTURAL DE LAS PERSONAS CON DISCAPACIDAD. | ACTIVIDAD | CAPACIDAD DE ATENCIÓN A PERSONAS CON DISCAPACIDAD Y SUS FAMILIAS QUE NECESITAN TERAPIAS. | EFICACIA | MENSUAL | PORCENTAJE | 100.00 |
| 51 | INSTITUTO TLAXCALTECA DE ASISTENCIA ESPECIALIZADA A LA SALUD | 6 | ASISTENCIA ESPECIALIZADA A LA SALUD | FIN | ÍNDICE DE DEFUNCIONES HOSPITALARIAS | EFICACIA | ANUAL | DEFUNCIÓN | 1,000.00 |
| 51 | INSTITUTO TLAXCALTECA DE ASISTENCIA ESPECIALIZADA A LA SALUD | 6 | ASISTENCIA ESPECIALIZADA A LA SALUD | PROPÓSITO | VARIACIÓN PORCENTAJE DE PERSONAS ATENDIDAS 2017 | EFICACIA | ANUAL | PORCENTAJE | 10.42 |
| 51 | INSTITUTO TLAXCALTECA DE ASISTENCIA ESPECIALIZADA A LA SALUD | 6 | ASISTENCIA ESPECIALIZADA A LA SALUD | COMPONENTE | PORCENTAJE DE ESTUDIOS DIAGNÓSTICO REALIZADOS | EFICACIA | MENSUAL | PORCENTAJE | 100.00 |
| 51 | INSTITUTO TLAXCALTECA DE ASISTENCIA ESPECIALIZADA A LA SALUD | 6 | ASISTENCIA ESPECIALIZADA A LA SALUD | ACTIVIDAD | NÚMERO DE ESTUDIOS MICROBIOLOGÍA REALIZADOS | EFICACIA | MENSUAL | PORCENTAJE | 100.00 |
| 51 | INSTITUTO TLAXCALTECA DE ASISTENCIA ESPECIALIZADA A LA SALUD | 6 | ASISTENCIA ESPECIALIZADA A LA SALUD | ACTIVIDAD | NÚMERO DE ESTUDIOS RADIOLOGÍA REALIZADOS | EFICACIA | MENSUAL | PORCENTAJE | 100.00 |
| 51 | INSTITUTO TLAXCALTECA DE ASISTENCIA ESPECIALIZADA A LA SALUD | 6 | ASISTENCIA ESPECIALIZADA A LA SALUD | ACTIVIDAD | NÚMERO DE MEDIOS COMUNICACIÓN OBTENIDOS | EFICACIA | MENSUAL | PORCENTAJE | 100.00 |
| 51 | INSTITUTO TLAXCALTECA DE ASISTENCIA ESPECIALIZADA A LA SALUD | 6 | ASISTENCIA ESPECIALIZADA A LA SALUD | ACTIVIDAD | NÚMERO DE MÉDICOS INFORMADOS | EFICACIA | MENSUAL | PORCENTAJE | 100.00 |
| 51 | INSTITUTO TLAXCALTECA DE ASISTENCIA ESPECIALIZADA A LA SALUD | 6 | ASISTENCIA ESPECIALIZADA A LA SALUD | ACTIVIDAD | NÚMERO DE CONVENIOS IMPLEMENTADOS | EFICACIA | SEMESTRAL | PORCENTAJE | 100.00 |
| 51 | INSTITUTO TLAXCALTECA DE ASISTENCIA ESPECIALIZADA A LA SALUD | 6 | ASISTENCIA ESPECIALIZADA A LA SALUD | ACTIVIDAD | NÚMERO DE ENCUESTAS REALIZADAS | EFICACIA | MENSUAL | PORCENTAJE | 100.00 |
| 51 | INSTITUTO TLAXCALTECA DE ASISTENCIA ESPECIALIZADA A LA SALUD | 6 | ASISTENCIA ESPECIALIZADA A LA SALUD | ACTIVIDAD | NÚMERO DE INSTITUCIONES VISITADAS | EFICACIA | MENSUAL | PORCENTAJE | 100.00 |

| | | | | | | | | | |
|----|--|----|--|------------|--|------------|--------------|------------|--------|
| 51 | INSTITUTO TLAXCALTECA DE ASISTENCIA ESPECIALIZADA A LA SALUD | 6 | ASISTENCIA ESPECIALIZADA A LA SALUD | ACTIVIDAD | NÚMERO DE ESTUDIOS DE GINECOLOGÍA REALIZADOS | EFICACIA | MENSUAL | PORCENTAJE | 100.00 |
| 52 | COMISIÓN ESTATAL DE ARBITRAJE MÉDICO | 18 | CONSOLIDACIÓN DEL ARBITRAJE MÉDICO Y MEJORA DE LA CALIDAD DE LA ATENCIÓN MÉDICA. | FIN | TASA BRUTA DE MORTALIDAD. | EFICACIA | ANUAL | TASA | 4.50 |
| 52 | COMISIÓN ESTATAL DE ARBITRAJE MÉDICO | 18 | CONSOLIDACIÓN DEL ARBITRAJE MÉDICO Y MEJORA DE LA CALIDAD DE LA ATENCIÓN MÉDICA. | PROPÓSITO | VARIACIÓN PORCENTUAL DE ASUNTOS ATENDIDOS EN 2017 RESPECTO DE 2016. | EFICACIA | ANUAL | PORCENTAJE | -6.43 |
| 52 | COMISIÓN ESTATAL DE ARBITRAJE MÉDICO | 18 | CONSOLIDACIÓN DEL ARBITRAJE MÉDICO Y MEJORA DE LA CALIDAD DE LA ATENCIÓN MÉDICA. | COMPONENTE | PORCENTAJE DE ASUNTOS DE ARBITRAJE MÉDICO ATENDIDOS DENTRO DE LAS 48 HORAS. | EFICACIA | TRIMESTRAL | PORCENTAJE | 100.00 |
| 52 | COMISIÓN ESTATAL DE ARBITRAJE MÉDICO | 18 | CONSOLIDACIÓN DEL ARBITRAJE MÉDICO Y MEJORA DE LA CALIDAD DE LA ATENCIÓN MÉDICA. | COMPONENTE | VARIACIÓN PORCENTUAL DE PRESTADORES CAPACITADOS EN 2017 RESPECTO A 2016. | EFICIENCIA | ANUAL | PORCENTAJE | 4.50 |
| 52 | COMISIÓN ESTATAL DE ARBITRAJE MÉDICO | 18 | CONSOLIDACIÓN DEL ARBITRAJE MÉDICO Y MEJORA DE LA CALIDAD DE LA ATENCIÓN MÉDICA. | ACTIVIDAD | PORCENTAJE DE EVENTOS DE CAPACITACIÓN REALIZADOS. | EFICIENCIA | MENSUAL | PORCENTAJE | 100.00 |
| 52 | COMISIÓN ESTATAL DE ARBITRAJE MÉDICO | 18 | CONSOLIDACIÓN DEL ARBITRAJE MÉDICO Y MEJORA DE LA CALIDAD DE LA ATENCIÓN MÉDICA. | ACTIVIDAD | PORCENTAJE DE RECOMENDACIONES EMITIDAS. | EFICIENCIA | TRIMESTRAL | PORCENTAJE | 100.00 |
| 52 | COMISIÓN ESTATAL DE ARBITRAJE MÉDICO | 18 | CONSOLIDACIÓN DEL ARBITRAJE MÉDICO Y MEJORA DE LA CALIDAD DE LA ATENCIÓN MÉDICA. | ACTIVIDAD | PORCENTAJE DE EVENTOS DE DIFUSIÓN REALIZADOS. | EFICIENCIA | MENSUAL | PORCENTAJE | 100.00 |
| 52 | COMISIÓN ESTATAL DE ARBITRAJE MÉDICO | 18 | CONSOLIDACIÓN DEL ARBITRAJE MÉDICO Y MEJORA DE LA CALIDAD DE LA ATENCIÓN MÉDICA. | ACTIVIDAD | PORCENTAJE DE ASUNTOS DE ARBITRAJE MÉDICO ATENDIDOS. | EFICIENCIA | MENSUAL | PORCENTAJE | 100.00 |
| 53 | COMISIÓN EJECUTIVA DE ATENCIÓN A VÍCTIMAS Y OFENDIDOS | 43 | ATENCIÓN INTEGRAL A VÍCTIMAS Y OFENDIDOS DEL DELITO. | FIN | ÍNDICE DE SATISFACCIÓN DE SERVICIOS INTEGRALES PARA VÍCTIMAS. | CALIDAD | ANUAL | ÍNDICE | 70.00 |
| 53 | COMISIÓN EJECUTIVA DE ATENCIÓN A VÍCTIMAS Y OFENDIDOS | 43 | ATENCIÓN INTEGRAL A VÍCTIMAS Y OFENDIDOS DEL DELITO. | PROPÓSITO | PORCENTAJE DE VÍCTIMAS Y OFENDIDOS ATENDIDOS CON SERVICIOS INTEGRALES. | EFICIENCIA | ANUAL | PORCENTAJE | 50.00 |
| 53 | COMISIÓN EJECUTIVA DE ATENCIÓN A VÍCTIMAS Y OFENDIDOS | 43 | ATENCIÓN INTEGRAL A VÍCTIMAS Y OFENDIDOS DEL DELITO. | COMPONENTE | PORCENTAJE DE CUMPLIMIENTO DE ACUERDOS DEL PLENO. | EFICACIA | TRIMESTRAL | PORCENTAJE | 100.00 |
| 53 | COMISIÓN EJECUTIVA DE ATENCIÓN A VÍCTIMAS Y OFENDIDOS | 43 | ATENCIÓN INTEGRAL A VÍCTIMAS Y OFENDIDOS DEL DELITO. | COMPONENTE | PORCENTAJE DE SERVICIOS JURÍDICOS PROVEÍDOS A VÍCTIMAS Y OFENDIDOS. | EFICACIA | TRIMESTRAL | PORCENTAJE | 100.00 |
| 53 | COMISIÓN EJECUTIVA DE ATENCIÓN A VÍCTIMAS Y OFENDIDOS | 43 | ATENCIÓN INTEGRAL A VÍCTIMAS Y OFENDIDOS DEL DELITO. | COMPONENTE | PORCENTAJE DE VÍCTIMAS QUE RECIBIERON ATENCIÓN Y FUERON CANALIZADAS. | EFICACIA | TRIMESTRAL | PORCENTAJE | 100.00 |
| 53 | COMISIÓN EJECUTIVA DE ATENCIÓN A VÍCTIMAS Y OFENDIDOS | 43 | ATENCIÓN INTEGRAL A VÍCTIMAS Y OFENDIDOS DEL DELITO. | ACTIVIDAD | PORCENTAJE DE VÍCTIMAS REGISTRADAS | EFICACIA | MENSUAL | PORCENTAJE | 100.00 |
| 53 | COMISIÓN EJECUTIVA DE ATENCIÓN A VÍCTIMAS Y OFENDIDOS | 43 | ATENCIÓN INTEGRAL A VÍCTIMAS Y OFENDIDOS DEL DELITO. | ACTIVIDAD | PORCENTAJE DE OTORGAMIENTO DE RECURSOS PARA MEDIDAS DE AYUDA A VÍCTIMAS Y OFENDIDOS. | EFICACIA | OTRO PERIODO | PORCENTAJE | 100.00 |

| | | | | | | | | | |
|----|---|--------|--|------------|---|----------|--------------|------------|--------|
| 53 | COMISIÓN EJECUTIVA DE ATENCIÓN A VÍCTIMAS Y OFENDIDOS | 4 3 | ATENCIÓN INTEGRAL A VÍCTIMAS Y OFENDIDOS DEL DELITO. | ACTIVIDAD | PORCENTAJE DE OTORGAMIENTO DE RECURSOS PARA LA ASISTENCIA DE LOS ALBERGUES DE VÍCTIMAS. | EFICACIA | MENSUAL | PORCENTAJE | 100.00 |
| 53 | COMISIÓN EJECUTIVA DE ATENCIÓN A VÍCTIMAS Y OFENDIDOS | 4 3 | ATENCIÓN INTEGRAL A VÍCTIMAS Y OFENDIDOS DEL DELITO. | ACTIVIDAD | PORCENTAJE DE VÍCTIMAS QUE RECIBIERON ATENCIÓN DE PRIMER CONTACTO. | EFICACIA | MENSUAL | PORCENTAJE | 100.00 |
| 53 | COMISIÓN EJECUTIVA DE ATENCIÓN A VÍCTIMAS Y OFENDIDOS | 4 3 | ATENCIÓN INTEGRAL A VÍCTIMAS Y OFENDIDOS DEL DELITO. | ACTIVIDAD | PORCENTAJE DE REPRESENTACIÓN JURÍDICA A VÍCTIMAS Y OFENDIDOS. | EFICACIA | MENSUAL | PORCENTAJE | 100.00 |
| 53 | COMISIÓN EJECUTIVA DE ATENCIÓN A VÍCTIMAS Y OFENDIDOS | 4 3 | ATENCIÓN INTEGRAL A VÍCTIMAS Y OFENDIDOS DEL DELITO. | ACTIVIDAD | PORCENTAJE DE ATENCIÓN PSICOLÓGICA OTORGADA A VÍCTIMAS Y OFENDIDOS. | EFICACIA | MENSUAL | PORCENTAJE | 100.00 |
| 53 | COMISIÓN EJECUTIVA DE ATENCIÓN A VÍCTIMAS Y OFENDIDOS | 4 3 | ATENCIÓN INTEGRAL A VÍCTIMAS Y OFENDIDOS DEL DELITO. | ACTIVIDAD | PORCENTAJE DE IMPARTICIÓN DE ORIENTACIONES Y ASESORÍAS JURÍDICAS A VÍCTIMAS Y OFENDIDOS. | EFICACIA | MENSUAL | PORCENTAJE | 100.00 |
| 54 | INSTITUTO TLAXCALTECA DE LA JUVENTUD | 9 | DESARROLLO SUSTENTABLE PARA LA JUVENTUD TLAXCALTECA. | FIN | ÍNDICE DE DESARROLLO HUMANO ESTATAL. | EFICACIA | ANUAL | ÍNDICE | 0.73 |
| 54 | INSTITUTO TLAXCALTECA DE LA JUVENTUD | 9 | DESARROLLO SUSTENTABLE PARA LA JUVENTUD TLAXCALTECA. | PROPÓSITO | PORCENTAJE DE ENCUESTAS APLICADAS | EFICACIA | ANUAL | PORCENTAJE | 100.00 |
| 54 | INSTITUTO TLAXCALTECA DE LA JUVENTUD | 9 | DESARROLLO SUSTENTABLE PARA LA JUVENTUD TLAXCALTECA. | COMPONENTE | PORCENTAJE DE ACCIONES DE PARTICIPACIÓN JUVENIL REALIZADAS. | EFICACIA | SEMESTRAL | PORCENTAJE | 100.00 |
| 54 | INSTITUTO TLAXCALTECA DE LA JUVENTUD | 9 | DESARROLLO SUSTENTABLE PARA LA JUVENTUD TLAXCALTECA. | COMPONENTE | PORCENTAJE DE ACCIONES DE ATENCIÓN JUVENIL REALIZADAS. | EFICACIA | SEMESTRAL | PORCENTAJE | 100.00 |
| 54 | INSTITUTO TLAXCALTECA DE LA JUVENTUD | 9 | DESARROLLO SUSTENTABLE PARA LA JUVENTUD TLAXCALTECA. | ACTIVIDAD | PORCENTAJE DE TALLERES DE PREVENCIÓN DE RIESGOS SOCIALES, EQUIDAD DE GÉNERO Y SALUD INTEGRAL REALIZADOS | EFICACIA | MENSUAL | PORCENTAJE | 100.00 |
| 54 | INSTITUTO TLAXCALTECA DE LA JUVENTUD | 9 | DESARROLLO SUSTENTABLE PARA LA JUVENTUD TLAXCALTECA. | ACTIVIDAD | PORCENTAJE DE FERIAS TEMÁTICAS REALIZADAS. | EFICACIA | OTRO PERIODO | PORCENTAJE | 100.00 |
| 54 | INSTITUTO TLAXCALTECA DE LA JUVENTUD | 9 | DESARROLLO SUSTENTABLE PARA LA JUVENTUD TLAXCALTECA. | ACTIVIDAD | PORCENTAJE DE APERTURAS DE CENTROS DE DESARROLLO JUVENIL REALIZADAS. | EFICACIA | OTRO PERIODO | PORCENTAJE | 100.00 |
| 54 | INSTITUTO TLAXCALTECA DE LA JUVENTUD | 9 | DESARROLLO SUSTENTABLE PARA LA JUVENTUD TLAXCALTECA. | ACTIVIDAD | PORCENTAJE DE CAPACITACIONES PARA EL EMPLEO REALIZADAS. | EFICACIA | OTRO PERIODO | PORCENTAJE | 100.00 |
| 54 | INSTITUTO TLAXCALTECA DE LA JUVENTUD | 9 | DESARROLLO SUSTENTABLE PARA LA JUVENTUD TLAXCALTECA. | ACTIVIDAD | PORCENTAJE DE TALLERES DE EMPRENDIMIENTO REALIZADOS. | EFICACIA | MENSUAL | PORCENTAJE | 100.00 |
| 54 | INSTITUTO TLAXCALTECA DE LA JUVENTUD | 9 | DESARROLLO SUSTENTABLE PARA LA JUVENTUD TLAXCALTECA. | ACTIVIDAD | PORCENTAJE DE ACTIVIDADES DE PARTICIPACIÓN JUVENIL REALIZADAS. | EFICACIA | MENSUAL | PORCENTAJE | 100.00 |
| 54 | INSTITUTO TLAXCALTECA DE LA JUVENTUD | 9 | DESARROLLO SUSTENTABLE PARA LA JUVENTUD TLAXCALTECA. | ACTIVIDAD | PORCENTAJE DE BECAS PARA LA BARRA PROGRAMÁTICA DE FRECUENCIA-TE RADIO POR | EFICACIA | MENSUAL | PORCENTAJE | 100.00 |

| | | | | | | | | | |
|----|--|----|--|------------|---|------------|--------------|------------|--------|
| 54 | INSTITUTO TLAXCALTECA DE LA JUVENTUD | 9 | DESARROLLO SUSTENTABLE PARA LA JUVENTUD TLAXCALTECA. | ACTIVIDAD | INTERNET PAGADAS. | EFICACIA | MENSUAL | PORCENTAJE | 100.00 |
| 54 | INSTITUTO TLAXCALTECA DE LA JUVENTUD | 9 | DESARROLLO SUSTENTABLE PARA LA JUVENTUD TLAXCALTECA. | ACTIVIDAD | PORCENTAJE DE FINANCIAMIENTOS A PROYECTOS PRODUCTIVOS. | EFICACIA | OTRO PERIODO | PORCENTAJE | 100.00 |
| 56 | INSTITUTO DE CAPACITACIÓN PARA EL TRABAJO DEL ESTADO DE TLAXCALA | 4 | CAPACITACIÓN PARA Y EN EL TRABAJO. | FIN | TASA DE DESOCUPACIÓN ABIERTA UNICEF. | EFICIENCIA | ANUAL | PORCENTAJE | 4.20 |
| 56 | INSTITUTO DE CAPACITACIÓN PARA EL TRABAJO DEL ESTADO DE TLAXCALA | 4 | CAPACITACIÓN PARA Y EN EL TRABAJO. | FIN | TASA DE DESOCUPACIÓN ABIERTA. | EFICIENCIA | ANUAL | PORCENTAJE | 4.20 |
| 56 | INSTITUTO DE CAPACITACIÓN PARA EL TRABAJO DEL ESTADO DE TLAXCALA | 4 | CAPACITACIÓN PARA Y EN EL TRABAJO. | PROPÓSITO | VARIACIÓN PORCENTUAL DE CURSOS IMPARTIDOS PARA EL DESARROLLO DE COMPETENCIAS OCUPACIONALES. | EFICACIA | ANUAL | PORCENTAJE | 7.20 |
| 56 | INSTITUTO DE CAPACITACIÓN PARA EL TRABAJO DEL ESTADO DE TLAXCALA | 4 | CAPACITACIÓN PARA Y EN EL TRABAJO. | COMPONENTE | PORCENTAJE DE CURSOS DE CAPACITACIÓN IMPARTIDOS. | EFICACIA | SEMESTRAL | PORCENTAJE | 100.00 |
| 56 | INSTITUTO DE CAPACITACIÓN PARA EL TRABAJO DEL ESTADO DE TLAXCALA | 4 | CAPACITACIÓN PARA Y EN EL TRABAJO. | ACTIVIDAD | PORCENTAJE DE CURSOS AUTORIZADOS. | EFICACIA | MENSUAL | PORCENTAJE | 100.00 |
| 56 | INSTITUTO DE CAPACITACIÓN PARA EL TRABAJO DEL ESTADO DE TLAXCALA | 4 | CAPACITACIÓN PARA Y EN EL TRABAJO. | ACTIVIDAD | PORCENTAJE DE DIFUSIONES DE LA OFERTA EDUCATIVA REALIZADAS. | EFICACIA | MENSUAL | PORCENTAJE | 100.00 |
| 58 | UNIDAD DE SERVICIOS EDUCATIVOS DE TLAXCALA | 51 | EDUCACIÓN BÁSICA Y NORMAL EN EL ESTADO DE TLAXCALA. | FIN | PORCENTAJE DE ESTUDIANTES QUE OBTIENEN EL NIVEL DE LOGRO EDUCATIVO MAYOR AL NIVEL 1 EN LAS ÁREAS DE COMPETENCIA DE LENGUAJE Y COMUNICACIÓN EVALUADOS POR PLANEACIÓN EN EDUCACIÓN BÁSICA NIVEL SECUNDARIA. | EFICIENCIA | ANUAL | PORCENTAJE | 74.52 |
| 58 | UNIDAD DE SERVICIOS EDUCATIVOS DE TLAXCALA | 51 | EDUCACIÓN BÁSICA Y NORMAL EN EL ESTADO DE TLAXCALA. | FIN | PORCENTAJE DE ESTUDIANTES QUE OBTIENEN EL NIVEL DE LOGRO EDUCATIVO MAYOR AL NIVEL 1 EN LAS ÁREAS DE COMPETENCIA DE MATEMÁTICAS EVALUADOS POR PLANEACIÓN EN EDUCACIÓN BÁSICA NIVEL | EFICIENCIA | ANUAL | PORCENTAJE | 52.65 |
| 58 | UNIDAD DE SERVICIOS EDUCATIVOS DE TLAXCALA | 51 | EDUCACIÓN BÁSICA Y NORMAL EN EL ESTADO DE TLAXCALA. | FIN | PRIMARIA. | EFICIENCIA | ANUAL | PORCENTAJE | 52.65 |
| 58 | UNIDAD DE SERVICIOS EDUCATIVOS DE TLAXCALA | 51 | EDUCACIÓN BÁSICA Y NORMAL EN EL ESTADO DE TLAXCALA. | FIN | TASA DE VARIACIÓN DE LOGRO EDUCATIVO. | EFICIENCIA | ANUAL | PORCENTAJE | 1.00 |

| | | | | | | | | | |
|----|--|----|---|------------|---|------------|-------|------------|--------|
| 58 | UNIDAD DE SERVICIOS EDUCATIVOS DE TLAXCALA | 51 | EDUCACIÓN BÁSICA Y NORMAL EN EL ESTADO DE TLAXCALA. | FIN | PORCENTAJE DE ESTUDIANTES QUE OBTIENEN EL NIVEL DE LOGRO EDUCATIVO MAYOR AL NIVEL 1 EN LAS ÁREAS DE COMPETENCIA DE MATEMÁTICAS EVALUADOS POR PLANEACIÓN EN EDUCACIÓN BÁSICA NIVEL SECUNDARIA. | EFICIENCIA | ANUAL | PORCENTAJE | 45.00 |
| 58 | UNIDAD DE SERVICIOS EDUCATIVOS DE TLAXCALA | 51 | EDUCACIÓN BÁSICA Y NORMAL EN EL ESTADO DE TLAXCALA. | FIN | PORCENTAJE DE ESTUDIANTES QUE OBTIENEN EL NIVEL DE LOGRO EDUCATIVO INSUFICIENTE EN LOS DOMINIOS DE ESPAÑOL Y MATEMÁTICAS EVALUADOS POR PLANEACIÓN EN EDUCACIÓN BÁSICA PRIMARIA Y SECUNDARIA. | EFICIENCIA | ANUAL | PORCENTAJE | 61.06 |
| 58 | UNIDAD DE SERVICIOS EDUCATIVOS DE TLAXCALA | 51 | EDUCACIÓN BÁSICA Y NORMAL EN EL ESTADO DE TLAXCALA. | FIN | PORCENTAJE DE ESTUDIANTES QUE OBTIENEN EL NIVEL DE LOGRO EDUCATIVO MAYOR AL NIVEL 1 EN LAS ÁREAS DE COMPETENCIA DE LENGUAJE Y COMUNICACIÓN EVALUADOS POR PLANEACIÓN EN EDUCACIÓN BÁSICA NIVEL PRIMARIA. | EFICIENCIA | ANUAL | PORCENTAJE | 58.46 |
| 58 | UNIDAD DE SERVICIOS EDUCATIVOS DE TLAXCALA | 51 | EDUCACIÓN BÁSICA Y NORMAL EN EL ESTADO DE TLAXCALA. | PROPÓSITO | PORCENTAJE DE ALUMNOS DE EDUCACIÓN BÁSICA APROBADOS CON NIVEL BUENO O EXCELENTE EN LAS PRUEBAS ESTANDARIZADAS QUE SE APLICAN. | EFICIENCIA | ANUAL | PORCENTAJE | 35.79 |
| 58 | UNIDAD DE SERVICIOS EDUCATIVOS DE TLAXCALA | 51 | EDUCACIÓN BÁSICA Y NORMAL EN EL ESTADO DE TLAXCALA. | PROPÓSITO | EFICIENCIA TERMINAL EN EDUCACIÓN SECUNDARIA. | EFICACIA | ANUAL | PORCENTAJE | 89.90 |
| 58 | UNIDAD DE SERVICIOS EDUCATIVOS DE TLAXCALA | 51 | EDUCACIÓN BÁSICA Y NORMAL EN EL ESTADO DE TLAXCALA. | PROPÓSITO | EFICIENCIA TERMINAL EN EDUCACIÓN PRIMARIA. | EFICACIA | ANUAL | PORCENTAJE | 100.64 |
| 58 | UNIDAD DE SERVICIOS EDUCATIVOS DE TLAXCALA | 51 | EDUCACIÓN BÁSICA Y NORMAL EN EL ESTADO DE TLAXCALA. | COMPONENTE | PORCENTAJE DE ESCUELAS QUE ALCANZAN SU DESEMPEÑO EDUCATIVO CON NIVELES DE LOGRO BUENO Y EXCELENTE. | EFICACIA | ANUAL | PORCENTAJE | 47.87 |
| 58 | UNIDAD DE SERVICIOS EDUCATIVOS DE TLAXCALA | 51 | EDUCACIÓN BÁSICA Y NORMAL EN EL ESTADO DE TLAXCALA. | COMPONENTE | TASA NETA DE ESCOLARIZACIÓN DEL NIVEL PREESCOLAR. | EFICACIA | ANUAL | PORCENTAJE | 68.04 |
| 58 | UNIDAD DE SERVICIOS EDUCATIVOS DE TLAXCALA | 51 | EDUCACIÓN BÁSICA Y NORMAL EN EL ESTADO DE TLAXCALA. | COMPONENTE | ÍNDICE DE ATENCIÓN A INFRAESTRUCTURA FÍSICA EN EDUCACIÓN BÁSICA. | EFICACIA | ANUAL | PORCENTAJE | 76.59 |
| 58 | UNIDAD DE SERVICIOS EDUCATIVOS DE TLAXCALA | 51 | EDUCACIÓN BÁSICA Y NORMAL EN EL ESTADO DE TLAXCALA. | COMPONENTE | TASA NETA DE ESCOLARIZACIÓN DEL NIVEL SECUNDARIA. | EFICACIA | ANUAL | PORCENTAJE | 90.72 |

| | | | | | | | | | |
|----|--|----|---|------------|---|------------|--------------|------------|--------|
| 58 | UNIDAD DE SERVICIOS EDUCATIVOS DE TLAXCALA | 51 | EDUCACIÓN BÁSICA Y NORMAL EN EL ESTADO DE TLAXCALA. | COMPONENTE | PORCENTAJE DE AVANCE DE LOS PROGRAMAS DE APOYO EDUCATIVO APLICADOS DE ACUERDO A SUS REGLAS DE OPERACIÓN. | EFICACIA | MENSUAL | PORCENTAJE | 100.00 |
| 58 | UNIDAD DE SERVICIOS EDUCATIVOS DE TLAXCALA | 51 | EDUCACIÓN BÁSICA Y NORMAL EN EL ESTADO DE TLAXCALA. | COMPONENTE | TASA NETA DE ESCOLARIZACIÓN DEL NIVEL PRIMARIA. | EFICACIA | ANUAL | PORCENTAJE | 96.89 |
| 58 | UNIDAD DE SERVICIOS EDUCATIVOS DE TLAXCALA | 51 | EDUCACIÓN BÁSICA Y NORMAL EN EL ESTADO DE TLAXCALA. | ACTIVIDAD | PORCENTAJE DE ALUMNOS MATRICULADOS EN EDUCACIÓN PRIMARIA ATENDIDOS EN CENTROS DE TRABAJO FEDERALIZADOS. | EFICIENCIA | ANUAL | PORCENTAJE | 66.33 |
| 58 | UNIDAD DE SERVICIOS EDUCATIVOS DE TLAXCALA | 51 | EDUCACIÓN BÁSICA Y NORMAL EN EL ESTADO DE TLAXCALA. | ACTIVIDAD | PORCENTAJE DE ALUMNOS MATRICULADOS EN EDUCACIÓN PREESCOLAR ATENDIDOS EN CENTROS DE TRABAJO FEDERALIZADOS. | EFICIENCIA | ANUAL | PORCENTAJE | 57.51 |
| 58 | UNIDAD DE SERVICIOS EDUCATIVOS DE TLAXCALA | 51 | EDUCACIÓN BÁSICA Y NORMAL EN EL ESTADO DE TLAXCALA. | ACTIVIDAD | PORCENTAJE DE VARIACIÓN DE REPROBACIÓN EN EDUCACIÓN SECUNDARIA. | EFICACIA | ANUAL | PORCENTAJE | -1.00 |
| 58 | UNIDAD DE SERVICIOS EDUCATIVOS DE TLAXCALA | 51 | EDUCACIÓN BÁSICA Y NORMAL EN EL ESTADO DE TLAXCALA. | ACTIVIDAD | PORCENTAJE DE ALUMNOS MATRICULADOS EN EDUCACIÓN SECUNDARIA ATENDIDOS EN CENTROS DE TRABAJO FEDERALIZADOS. | EFICIENCIA | ANUAL | PORCENTAJE | 84.90 |
| 58 | UNIDAD DE SERVICIOS EDUCATIVOS DE TLAXCALA | 51 | EDUCACIÓN BÁSICA Y NORMAL EN EL ESTADO DE TLAXCALA. | ACTIVIDAD | PORCENTAJE DE ANÁLISIS ELABORADOS DE LOS RESULTADOS DE LA EVALUACIÓN APLICADA A LOS ALUMNOS DE EDUCACIÓN BÁSICA. | EFICACIA | OTRO PERIODO | PORCENTAJE | 100.00 |
| 58 | UNIDAD DE SERVICIOS EDUCATIVOS DE TLAXCALA | 51 | EDUCACIÓN BÁSICA Y NORMAL EN EL ESTADO DE TLAXCALA. | ACTIVIDAD | PORCENTAJE DE AVANCE DEL PROGRAMA ESTABLECIDO PARA LOS CONSEJOS TÉCNICOS ESCOLARES EN EDUCACIÓN BÁSICA. | EFICACIA | OTRO PERIODO | PORCENTAJE | 100.00 |
| 58 | UNIDAD DE SERVICIOS EDUCATIVOS DE TLAXCALA | 51 | EDUCACIÓN BÁSICA Y NORMAL EN EL ESTADO DE TLAXCALA. | ACTIVIDAD | PORCENTAJE DE JORNADAS DE CAPACITACIÓN Y ASESORÍA A DIRECTIVOS Y DOCENTES DE EDUCACIÓN BÁSICA Y NIVELES ESPECIALES. | EFICACIA | OTRO PERIODO | PORCENTAJE | 100.00 |
| 58 | UNIDAD DE SERVICIOS EDUCATIVOS DE TLAXCALA | 51 | EDUCACIÓN BÁSICA Y NORMAL EN EL ESTADO DE TLAXCALA. | ACTIVIDAD | PORCENTAJE DE DOCENTES QUE LOGRAN EL DOMINIO DEL ENFOQUE, CONTENIDO, METODOLOGÍA, MEDIOS DIDÁCTICOS Y EQUIPO NECESARIO PARA DESARROLLAR LOS PROGRAMAS DE ESTUDIO. | EFICIENCIA | OTRO PERIODO | PORCENTAJE | 100.00 |

| | | | | | | | | | |
|----|---|----|--|------------|---|------------|--------------|------------|--------|
| 58 | UNIDAD DE SERVICIOS EDUCATIVOS DE TLAXCALA | 51 | EDUCACIÓN BÁSICA Y NORMAL EN EL ESTADO DE TLAXCALA. | ACTIVIDAD | TASA NETA DE ESCOLARIZACIÓN DEL NIVEL SECUNDARIA. | EFICACIA | ANUAL | PORCENTAJE | 90.72 |
| 58 | UNIDAD DE SERVICIOS EDUCATIVOS DE TLAXCALA | 51 | EDUCACIÓN BÁSICA Y NORMAL EN EL ESTADO DE TLAXCALA. | ACTIVIDAD | PORCENTAJE DE PLANTELES EDUCATIVOS ATENDIDOS CON ENTREGA DE MOBILIARIO Y EQUIPO. | EFICACIA | MENSUAL | PORCENTAJE | 100.00 |
| 58 | UNIDAD DE SERVICIOS EDUCATIVOS DE TLAXCALA | 51 | EDUCACIÓN BÁSICA Y NORMAL EN EL ESTADO DE TLAXCALA. | ACTIVIDAD | PORCENTAJE DE VARIACIÓN DE ALUMNOS REPROBADOS EN EDUCACIÓN SECUNDARIA. | EFICIENCIA | ANUAL | PORCENTAJE | -1.04 |
| 58 | UNIDAD DE SERVICIOS EDUCATIVOS DE TLAXCALA | 51 | EDUCACIÓN BÁSICA Y NORMAL EN EL ESTADO DE TLAXCALA. | ACTIVIDAD | PORCENTAJE DE PLANTELES EDUCATIVOS ATENDIDOS EN INFRAESTRUCTURA A TRAVÉS DEL PROGRAMA GENERAL DE OBRA Y OTROS APOYOS. | EFICACIA | MENSUAL | PORCENTAJE | 100.00 |
| 59 | COLEGIO DE EDUCACIÓN PROFESIONAL TÉCNICA DEL ESTADO DE TLAXCALA | 67 | FORMACIÓN PROFESIONAL TÉCNICA BACHILLER CON CALIDAD. | FIN | PORCENTAJE DE EFICIENCIA TERMINAL DEL CONALEP. | EFICACIA | ANUAL | PORCENTAJE | 62.60 |
| 59 | COLEGIO DE EDUCACIÓN PROFESIONAL TÉCNICA DEL ESTADO DE TLAXCALA | 67 | FORMACIÓN PROFESIONAL TÉCNICA BACHILLER CON CALIDAD. | PROPÓSITO | ÍNDICE DE APROVECHAMIENTO O ESCOLAR. | EFICIENCIA | ANUAL | ÍNDICE | 82.00 |
| 59 | COLEGIO DE EDUCACIÓN PROFESIONAL TÉCNICA DEL ESTADO DE TLAXCALA | 67 | FORMACIÓN PROFESIONAL TÉCNICA BACHILLER CON CALIDAD. | COMPONENTE | ÍNDICE DE INCORPORACIÓN AL SISTEMA NACIONAL DE BACHILLERATO (SNB). | EFICACIA | ANUAL | ÍNDICE | 100.00 |
| 59 | COLEGIO DE EDUCACIÓN PROFESIONAL TÉCNICA DEL ESTADO DE TLAXCALA | 67 | FORMACIÓN PROFESIONAL TÉCNICA BACHILLER CON CALIDAD. | COMPONENTE | PORCENTAJE DE ESTUDIOS DE FACTIBILIDAD A LAS CARRERAS. | CALIDAD | ANUAL | PORCENTAJE | 100.00 |
| 59 | COLEGIO DE EDUCACIÓN PROFESIONAL TÉCNICA DEL ESTADO DE TLAXCALA | 67 | FORMACIÓN PROFESIONAL TÉCNICA BACHILLER CON CALIDAD. | COMPONENTE | PORCENTAJE DE PERSONAL DIRECTIVO, DOCENTE Y | CALIDAD | TRIMESTRAL | PORCENTAJE | 100.00 |
| 59 | ESTADO DE TLAXCALA | 67 | CALIDAD. | COMPONENTE | ADMINISTRATIVO CAPACITADO CONFORME A LOS LINEAMIENTOS DE LA POLÍTICA EDUCATIVA EN EDUCACIÓN MEDIA SUPERIOR (EMS). | CALIDAD | TRIMESTRAL | PORCENTAJE | 100.00 |
| 59 | COLEGIO DE EDUCACIÓN PROFESIONAL TÉCNICA DEL ESTADO DE TLAXCALA | 67 | FORMACIÓN PROFESIONAL TÉCNICA BACHILLER CON CALIDAD. | ACTIVIDAD | PORCENTAJE DE PROGRAMAS IMPLEMENTADOS DE ACOMPAÑAMIENTO ESCOLAR. | EFICACIA | OTRO PERIODO | PORCENTAJE | 100.00 |
| 59 | COLEGIO DE EDUCACIÓN PROFESIONAL TÉCNICA DEL ESTADO DE TLAXCALA | 67 | FORMACIÓN PROFESIONAL TÉCNICA BACHILLER CON CALIDAD. | ACTIVIDAD | PORCENTAJE DE REUNIONES REALIZADAS DE TRABAJO POR LOS CUERPOS COLEGIADOS. | EFICACIA | OTRO PERIODO | REUNIÓN | 100.00 |
| 59 | COLEGIO DE EDUCACIÓN PROFESIONAL TÉCNICA DEL ESTADO DE TLAXCALA | 67 | FORMACIÓN PROFESIONAL TÉCNICA BACHILLER CON CALIDAD. | ACTIVIDAD | PORCENTAJE DE PLANTELES DEL CONALEP INCORPORADOS AL SISTEMA NACIONAL DE BACHILLERATO (SNB). | EFICACIA | ANUAL | PORCENTAJE | 100.00 |

| | | | | | | | | | |
|----|---|--------|--|-----------|---|----------|--------------|------------|--------|
| 59 | COLEGIO DE EDUCACIÓN PROFESIONAL TÉCNICA DEL ESTADO DE TLAXCALA | 6 7 | FORMACIÓN PROFESIONAL TÉCNICA BACHILLER CON CALIDAD. | ACTIVIDAD | PORCENTAJE PROGRAMAS IMPLEMENTADOS DE INFRAESTRUCTURA Y ACTUALIZACIÓN TECNOLÓGICA | EFICACIA | OTRO PERIODO | PROGRAMA | 100.00 |
| 59 | COLEGIO DE EDUCACIÓN PROFESIONAL TÉCNICA DEL ESTADO DE TLAXCALA | 6 7 | FORMACIÓN PROFESIONAL TÉCNICA BACHILLER CON CALIDAD. | ACTIVIDAD | PORCENTAJE DEL AVANCE DEL PROGRAMA DE DIFUSIÓN, PROMOCIÓN Y DE SERVICIOS DE CAPACITACIÓN ELABORADO. | EFICACIA | OTRO PERIODO | PORCENTAJE | 100.00 |
| 59 | COLEGIO DE EDUCACIÓN PROFESIONAL TÉCNICA DEL ESTADO DE TLAXCALA | 6 7 | FORMACIÓN PROFESIONAL TÉCNICA BACHILLER CON CALIDAD. | ACTIVIDAD | ABSORCIÓN DE EDUCACIÓN PROFESIONAL TÉCNICA. | EFICACIA | ANUAL | PORCENTAJE | 93.00 |
| 59 | COLEGIO DE EDUCACIÓN PROFESIONAL TÉCNICA DEL ESTADO DE TLAXCALA | 6 7 | FORMACIÓN PROFESIONAL TÉCNICA BACHILLER CON CALIDAD. | ACTIVIDAD | NÚMERO DE ALUMNOS INSERTADOS EN EL SECTOR PRODUCTIVO BAJO LA OPCIÓN DE LA FORMACIÓN DUAL. | EFICACIA | ANUAL | ALUMNO | 20.00 |
| 59 | COLEGIO DE EDUCACIÓN PROFESIONAL TÉCNICA DEL ESTADO DE TLAXCALA | 6 7 | FORMACIÓN PROFESIONAL TÉCNICA BACHILLER CON CALIDAD. | ACTIVIDAD | PORCENTAJE DE PROGRAMAS IMPLEMENTADOS PARA LA REALIZACIÓN DE PRÁCTICAS DE ESPECIALIDAD, LABORATORIO Y TALLERES. | EFICACIA | OTRO PERIODO | PORCENTAJE | 100.00 |
| 59 | COLEGIO DE EDUCACIÓN PROFESIONAL TÉCNICA DEL ESTADO DE TLAXCALA | 6 7 | FORMACIÓN PROFESIONAL TÉCNICA BACHILLER CON CALIDAD. | ACTIVIDAD | OFICIOS COMISIÓN, LISTAS DE ASISTENCIA Y CONSTANCIAS, RESGUARDADAS EN LA COORDINACIÓN DE RECURSOS HUMANOS DE LA DIRECCIÓN | EFICACIA | OTRO PERIODO | PORCENTAJE | 100.00 |
| 59 | COLEGIO DE EDUCACIÓN PROFESIONAL TÉCNICA DEL ESTADO DE TLAXCALA | 6 7 | FORMACIÓN PROFESIONAL TÉCNICA BACHILLER CON CALIDAD. | ACTIVIDAD | ADMINISTRATIVA. | EFICACIA | OTRO PERIODO | PORCENTAJE | 100.00 |
| 59 | COLEGIO DE EDUCACIÓN PROFESIONAL TÉCNICA DEL ESTADO DE TLAXCALA | 6 7 | FORMACIÓN PROFESIONAL TÉCNICA BACHILLER CON CALIDAD. | ACTIVIDAD | PORCENTAJE DE PLANTELES DE EDUCACIÓN PROFESIONAL TÉCNICA, APOYADOS CON RECURSOS PRESUPUESTARIOS DEL FAETA. | EFICACIA | TRIMESTRAL | PORCENTAJE | 100.00 |
| 59 | COLEGIO DE EDUCACIÓN PROFESIONAL TÉCNICA DEL ESTADO DE TLAXCALA | 6 7 | FORMACIÓN PROFESIONAL TÉCNICA BACHILLER CON CALIDAD. | ACTIVIDAD | FICHAS DE INSCRIPCIÓN, OFICIOS COMISIÓN DEL PERSONAL DOCENTE PARTICIPANTE EN LAS CONVOCATORIAS ESTATALES Y FEDERALES, RESGUARDADAS EN LA COORDINACIÓN DE FORMACIÓN TÉCNICA DE LA DIRECCIÓN ACADÉMICA. | EFICACIA | OTRO PERIODO | PORCENTAJE | 100.00 |
| 59 | COLEGIO DE EDUCACIÓN PROFESIONAL TÉCNICA DEL ESTADO DE TLAXCALA | 6 7 | FORMACIÓN PROFESIONAL TÉCNICA BACHILLER CON CALIDAD. | ACTIVIDAD | CARPETA DE EVIDENCIAS DE INTERVENCIÓN EN ALUMNOS DE LAS ACTIVIDADES DESARROLLADAS EN CORRESPONDENCIA AL PROGRAMA DE TUTORÍA. | EFICACIA | SEMESTRAL | PORCENTAJE | 100.00 |

| | | | | | | | | | |
|----|---|--------|--|------------|---|------------|--------------|------------|-----------|
| 62 | INSTITUTO INMOBILIARIO DE DESARROLLO URBANO Y VIVIENDA DEL ESTADO DE TLAXCALA | 4 6 | VIVIENDA 2017 | FIN | ÍNDICE DEL REZAGO HABITACIONAL EN EL ESTADO. | EFICIENCIA | ANUAL | ÍNDICE | 57,924.00 |
| 62 | INSTITUTO INMOBILIARIO DE DESARROLLO URBANO Y | 4 6 | VIVIENDA 2017 | PROPÓSITO | PORCENTAJE DE DISMINUCIÓN DEL DÉFICIT ESTADÍSTICO | EFICIENCIA | ANUAL | PORCENTAJE | 0.57 |
| 62 | VIVIENDA DEL ESTADO DE TLAXCALA | 4 6 | VIVIENDA 2017 | PROPÓSITO | LA MEDIA NACIONAL DE HABITANTES POR VIVIENDA. | EFICIENCIA | ANUAL | PORCENTAJE | 0.57 |
| 62 | INSTITUTO INMOBILIARIO DE DESARROLLO URBANO Y VIVIENDA DEL ESTADO DE TLAXCALA | 4 6 | VIVIENDA 2017 | COMPONENTE | PORCENTAJE DE SUBSIDIOS DE VIVIENDA ENTREGADOS. | EFICIENCIA | ANUAL | PORCENTAJE | 100.00 |
| 62 | INSTITUTO INMOBILIARIO DE DESARROLLO URBANO Y VIVIENDA DEL ESTADO DE TLAXCALA | 4 6 | VIVIENDA 2017 | ACTIVIDAD | PORCENTAJE DE ACCIONES DE VIVIENDA ENTREGADAS. | EFICACIA | OTRO PERIODO | PORCENTAJE | 100.00 |
| 62 | INSTITUTO INMOBILIARIO DE DESARROLLO URBANO Y VIVIENDA DEL ESTADO DE TLAXCALA | 4 6 | VIVIENDA 2017 | ACTIVIDAD | PORCENTAJE DE EXPEDIENTES INTEGRADOS DE SUBSIDIO VIVIENDA. | EFICACIA | OTRO PERIODO | PORCENTAJE | 100.00 |
| 62 | INSTITUTO INMOBILIARIO DE DESARROLLO URBANO Y VIVIENDA DEL ESTADO DE TLAXCALA | 4 6 | VIVIENDA 2017 | ACTIVIDAD | PORCENTAJE DE BENEFICIARIOS SATISFECHOS DE SUBSIDIO VIVIENDA. | CALIDAD | OTRO PERIODO | PORCENTAJE | 100.00 |
| 62 | INSTITUTO INMOBILIARIO DE DESARROLLO URBANO Y VIVIENDA DEL ESTADO DE TLAXCALA | 4 6 | VIVIENDA 2017 | ACTIVIDAD | PORCENTAJE DE VISITAS VALIDACIÓN REALIZADAS PARA SUBSIDIO DE VIVIENDA. | EFICACIA | OTRO PERIODO | PORCENTAJE | 100.00 |
| 64 | COMISIÓN ESTATAL DE AGUA DE TLAXCALA | 4 1 | USO EFICIENTE DE LOS SISTEMAS DE AGUA POTABLE POR PARTE DE LOS ORGANISMOS OPERADORES, MUNICIPIOS Y POBLACIÓN DEL ESTADO DE TLAXCALA. | FIN | TASA DE CASOS DE ENFERMEDAD DIARREICA AGUDA EN EL ESTADO. | EFICACIA | ANUAL | TASA | 3,279.00 |
| 64 | COMISIÓN ESTATAL DE AGUA DE TLAXCALA | 4 1 | USO EFICIENTE DE LOS SISTEMAS DE AGUA POTABLE POR PARTE DE LOS ORGANISMOS OPERADORES, MUNICIPIOS Y POBLACIÓN DEL ESTADO DE TLAXCALA. | PROPÓSITO | PORCENTAJE DE SISTEMAS DE ABASTECIMIENTO OPERANDO DE FORMA EFICIENTE. | EFICACIA | ANUAL | PORCENTAJE | 100.00 |
| 64 | COMISIÓN ESTATAL DE AGUA DE TLAXCALA | 4 1 | USO EFICIENTE DE LOS SISTEMAS DE AGUA POTABLE POR PARTE DE LOS ORGANISMOS OPERADORES, MUNICIPIOS Y POBLACIÓN DEL | COMPONENTE | PORCENTAJE DE FICHAS DE DIAGNÓSTICO ACTUALIZADAS DE LOS MUNICIPIOS, COMUNIDADES Y SISTEMAS DE AGUA. | EFICACIA | ANUAL | PORCENTAJE | 100.00 |
| 64 | COMISIÓN ESTATAL DE AGUA DE TLAXCALA | 4 1 | ESTADO DE TLAXCALA. | COMPONENTE | PORCENTAJE DE FICHAS DE DIAGNÓSTICO ACTUALIZADAS DE LOS MUNICIPIOS, COMUNIDADES Y SISTEMAS DE AGUA. | EFICACIA | ANUAL | PORCENTAJE | 100.00 |

| | | | | | | | | | |
|----|---|----|--|------------|---|----------|--------------|--------------------|--------|
| 64 | COMISIÓN ESTATAL DE AGUA DE TLAXCALA | 41 | USO EFICIENTE DE LOS SISTEMAS DE AGUA POTABLE POR PARTE DE LOS ORGANISMOS OPERADORES, MUNICIPIOS Y POBLACIÓN DEL ESTADO DE TLAXCALA. | COMPONENTE | PORCENTAJE DE ACCIONES DE REHABILITACIÓN EJECUTADAS. | EFICACIA | OTRO PERIODO | PORCENTAJE | 100.00 |
| 64 | COMISIÓN ESTATAL DE AGUA DE TLAXCALA | 41 | USO EFICIENTE DE LOS SISTEMAS DE AGUA POTABLE POR PARTE DE LOS ORGANISMOS OPERADORES, MUNICIPIOS Y POBLACIÓN DEL ESTADO DE TLAXCALA. | COMPONENTE | PORCENTAJE DE POBLACIÓN ATENDIDA CON EL PROGRAMA DE CULTURA DEL AGUA. | EFICACIA | BIMESTRAL | PORCENTAJE | 100.00 |
| 64 | COMISIÓN ESTATAL DE AGUA DE TLAXCALA | 41 | USO EFICIENTE DE LOS SISTEMAS DE AGUA POTABLE POR PARTE DE LOS ORGANISMOS OPERADORES, MUNICIPIOS Y POBLACIÓN DEL ESTADO DE TLAXCALA. | ACTIVIDAD | PORCENTAJE DE TALLERES IMPARTIDOS A LA POBLACIÓN SOBRE EL MANEJO DEL AGUA. | EFICACIA | MENSUAL | PORCENTAJE | 100.00 |
| 64 | COMISIÓN ESTATAL DE AGUA DE TLAXCALA | 41 | USO EFICIENTE DE LOS SISTEMAS DE AGUA POTABLE POR PARTE DE LOS ORGANISMOS OPERADORES, MUNICIPIOS Y POBLACIÓN DEL ESTADO DE TLAXCALA. | ACTIVIDAD | PORCENTAJE DE GESTIONES DE REHABILITACIÓN DE LOS SISTEMAS DE AGUA. | EFICACIA | OTRO PERIODO | PORCENTAJE | 100.00 |
| 64 | COMISIÓN ESTATAL DE AGUA DE TLAXCALA | 41 | USO EFICIENTE DE LOS SISTEMAS DE AGUA POTABLE POR PARTE DE LOS ORGANISMOS OPERADORES, MUNICIPIOS Y POBLACIÓN DEL ESTADO DE TLAXCALA. | ACTIVIDAD | PORCENTAJE DE VISITAS A LOS SISTEMAS DE ABASTECIMIENTO DE AGUA. | EFICACIA | ANUAL | PORCENTAJE | 100.00 |
| 65 | CENTRO DE SERVICIOS INTEGRALES PARA EL TRATAMIENTO DE AGUAS RESIDUALES DEL ESTADO DE TLAXCALA | 45 | DISMINUCIÓN DE LA CONTAMINACIÓN DE LOS MANTOS FREÁTICOS Y DEL RÍO ZAHUAPAN-ATOYAC Y TEXCALAC. | FIN | CAUDAL TRATADO EN LITROS POR SEGUNDO EN EL ESTADO. | EFICACIA | ANUAL | LITROS POR SEGUNDO | 879.00 |
| 65 | CENTRO DE SERVICIOS INTEGRALES PARA EL TRATAMIENTO DE AGUAS RESIDUALES DEL ESTADO DE TLAXCALA | 45 | DISMINUCIÓN DE LA CONTAMINACIÓN DE LOS MANTOS FREÁTICOS Y DEL RÍO ZAHUAPAN-ATOYAC Y TEXCALAC. | PROPÓSITO | PORCENTAJE DE COBERTURA EN EL TRATAMIENTO DE AGUAS RESIDUALES EN EL ESTADO DE TLAXCALA. | EFICACIA | ANUAL | PORCENTAJE | 45.83 |
| 65 | CENTRO DE SERVICIOS INTEGRALES PARA EL TRATAMIENTO DE AGUAS RESIDUALES DEL ESTADO DE TLAXCALA | 45 | DISMINUCIÓN DE LA CONTAMINACIÓN DE LOS MANTOS FREÁTICOS Y DEL RÍO ZAHUAPAN-ATOYAC Y TEXCALAC. | COMPONENTE | PORCENTAJE DEL VOLUMEN DE AGUA TRATADA. | EFICACIA | MENSUAL | PORCENTAJE | 100.00 |
| 65 | CENTRO DE SERVICIOS INTEGRALES PARA EL TRATAMIENTO DE AGUAS RESIDUALES DEL ESTADO DE TLAXCALA | 45 | DISMINUCIÓN DE LA CONTAMINACIÓN DE LOS MANTOS FREÁTICOS Y DEL RÍO ZAHUAPAN-ATOYAC Y TEXCALAC. | ACTIVIDAD | PORCENTAJE DE MUESTRAS TOMADAS POR EL CSITARET. | EFICACIA | MENSUAL | PORCENTAJE | 100.00 |

| | | | | | | | | | |
|----|---|--------|---|------------|--|----------|---------------|------------|--------|
| 65 | CENTRO DE SERVICIOS INTEGRALES PARA EL TRATAMIENTO DE AGUAS RESIDUALES DEL ESTADO DE TLAXCALA | 4 5 | DISMINUCIÓN DE LA CONTAMINACIÓN DE LOS MANTOS FREÁTICOS Y DEL RÍO ZAHUAPAN-ATOYAC Y TEXCALAC. | ACTIVIDAD | PORCENTAJE DE VISITAS INSPECCIÓN REALIZADAS A INDUSTRIAS Y COMERCIOS. | EFICACIA | MENSUAL | PORCENTAJE | 100.00 |
| 65 | CENTRO DE SERVICIOS INTEGRALES PARA EL TRATAMIENTO DE AGUAS RESIDUALES DEL ESTADO DE TLAXCALA | 4 5 | DISMINUCIÓN DE LA CONTAMINACIÓN DE LOS MANTOS FREÁTICOS Y DEL RÍO ZAHUAPAN-ATOYAC Y TEXCALAC. | ACTIVIDAD | PORCENTAJE DE ANÁLISIS DE AGUAS RESIDUALES REALIZADOS. | EFICACIA | MENSUAL | PORCENTAJE | 100.00 |
| 65 | CENTRO DE SERVICIOS INTEGRALES PARA EL TRATAMIENTO DE AGUAS RESIDUALES DEL ESTADO DE TLAXCALA | 4 5 | DISMINUCIÓN DE LA CONTAMINACIÓN DE LOS MANTOS FREÁTICOS Y DEL RÍO ZAHUAPAN-ATOYAC Y TEXCALAC. | ACTIVIDAD | PORCENTAJE DE MUESTRAS ANALIZADAS CUMPLIENDO CON LA NORMA NOM-001-SEMARNAT-1996. | EFICACIA | MENSUAL | PORCENTAJE | 100.00 |
| 65 | CENTRO DE SERVICIOS INTEGRALES PARA EL TRATAMIENTO DE AGUAS RESIDUALES DEL ESTADO DE TLAXCALA | 4 5 | DISMINUCIÓN DE LA CONTAMINACIÓN DE LOS MANTOS FREÁTICOS Y DEL RÍO ZAHUAPAN-ATOYAC Y TEXCALAC. | ACTIVIDAD | PORCENTAJE DE EQUIPOS ELECTROMECÁNICOS CON MANTENIMIENTO REALIZADO. | EFICACIA | BIMESTRAL | PORCENTAJE | 100.00 |
| 65 | CENTRO DE SERVICIOS INTEGRALES PARA EL TRATAMIENTO DE AGUAS RESIDUALES DEL ESTADO DE TLAXCALA | 4 5 | DISMINUCIÓN DE LA CONTAMINACIÓN DE LOS MANTOS FREÁTICOS Y DEL RÍO ZAHUAPAN-ATOYAC Y | ACTIVIDAD | PORCENTAJE DE CUMPLIMIENTO DE OPERACIÓN DE LAS PLANTAS AGUAS RESIDUALES. | EFICACIA | MENSUAL | PORCENTAJE | 100.00 |
| 65 | CENTRO DE SERVICIOS INTEGRALES PARA EL TRATAMIENTO DE AGUAS RESIDUALES DEL ESTADO DE TLAXCALA | 4 5 | TEXCALAC. | ACTIVIDAD | PORCENTAJE DE CUMPLIMIENTO DE OPERACIÓN DE LAS PLANTAS AGUAS RESIDUALES. | EFICACIA | MENSUAL | PORCENTAJE | 100.00 |
| 66 | UNIVERSIDAD POLITÉCNICA DE TLAXCALA REGIÓN PONIENTE | 1 4 | ALTA CALIDAD EDUCATIVA DE LOS ALUMNOS DE LA UNIVERSIDAD POLITÉCNICA DE TLAXCALA REGIÓN PONIENTE | FIN | TASA DE EGRESO POR COHORTE GENERACIONAL DE LICENCIATURA. | EFICACIA | ANUAL | PORCENTAJE | 55.00 |
| 66 | UNIVERSIDAD POLITÉCNICA DE TLAXCALA REGIÓN PONIENTE | 1 4 | ALTA CALIDAD EDUCATIVA DE LOS ALUMNOS DE LA UNIVERSIDAD POLITÉCNICA DE TLAXCALA REGIÓN PONIENTE | PROPÓSITO | PORCENTAJE DE ALUMNOS EGRESADOS, IGUAL O SUPERIOR AL 50% EN CADA GENERACIÓN. | CALIDAD | ANUAL | PORCENTAJE | 50.00 |
| 66 | UNIVERSIDAD POLITÉCNICA DE TLAXCALA REGIÓN PONIENTE | 1 4 | ALTA CALIDAD EDUCATIVA DE LOS ALUMNOS DE LA UNIVERSIDAD POLITÉCNICA DE TLAXCALA REGIÓN PONIENTE | COMPONENTE | PORCENTAJE DE ESTUDIANTES CON PROMEDIO DE 8 O SUPERIOR. | CALIDAD | CUATRIMESTRAL | PORCENTAJE | 60.00 |
| 66 | UNIVERSIDAD POLITÉCNICA DE TLAXCALA REGIÓN PONIENTE | 1 4 | ALTA CALIDAD EDUCATIVA DE LOS ALUMNOS DE LA UNIVERSIDAD POLITÉCNICA DE TLAXCALA REGIÓN PONIENTE | ACTIVIDAD | PORCENTAJE DE EVENTOS REALIZADOS. | CALIDAD | CUATRIMESTRAL | PORCENTAJE | 100.00 |

| | | | | | | | | | |
|----|---|----|---|------------|---|------------|---------------|------------|--------|
| 66 | UNIVERSIDAD POLITÉCNICA DE TLAXCALA REGIÓN PONIENTE | 14 | ALTA CALIDAD EDUCATIVA DE LOS ALUMNOS DE LA UNIVERSIDAD POLITÉCNICA DE TLAXCALA REGIÓN PONIENTE | ACTIVIDAD | PROGRAMA EVALUADO. | CALIDAD | ANUAL | PROGRAMA | 1.00 |
| 66 | UNIVERSIDAD POLITÉCNICA DE TLAXCALA REGIÓN PONIENTE | 14 | ALTA CALIDAD EDUCATIVA DE LOS ALUMNOS DE LA UNIVERSIDAD POLITÉCNICA DE TLAXCALA REGIÓN PONIENTE | ACTIVIDAD | PORCENTAJE DE PROYECTOS REALIZADOS. | CALIDAD | ANUAL | PORCENTAJE | 100.00 |
| 66 | UNIVERSIDAD POLITÉCNICA DE TLAXCALA REGIÓN PONIENTE | 14 | ALTA CALIDAD EDUCATIVA DE LOS ALUMNOS DE LA UNIVERSIDAD POLITÉCNICA DE TLAXCALA REGIÓN PONIENTE | ACTIVIDAD | PORCENTAJE DE CURSO DE ACTUALIZACIÓN DOCENTE. | CALIDAD | OTRO PERIODO | PORCENTAJE | 100.00 |
| 66 | UNIVERSIDAD POLITÉCNICA DE TLAXCALA REGIÓN PONIENTE | 14 | ALTA CALIDAD EDUCATIVA DE LOS ALUMNOS DE LA UNIVERSIDAD POLITÉCNICA DE TLAXCALA REGIÓN PONIENTE | ACTIVIDAD | PORCENTAJE DE ESTUDIANTES ATENDIDOS ASESORÍAS. | CALIDAD | ANUAL | PORCENTAJE | 18.00 |
| 66 | UNIVERSIDAD POLITÉCNICA DE TLAXCALA REGIÓN PONIENTE | 14 | ALTA CALIDAD EDUCATIVA DE LOS ALUMNOS DE LA UNIVERSIDAD POLITÉCNICA DE | ACTIVIDAD | PORCENTAJE DE ESTUDIANTES ATENDIDOS TUTORÍAS. | CALIDAD | ANUAL | PORCENTAJE | 100.00 |
| 66 | UNIVERSIDAD POLITÉCNICA DE TLAXCALA REGIÓN PONIENTE | 14 | TLAXCALA REGIÓN PONIENTE | ACTIVIDAD | PORCENTAJE DE ESTUDIANTES ATENDIDOS TUTORÍAS. | CALIDAD | ANUAL | PORCENTAJE | 100.00 |
| 66 | UNIVERSIDAD POLITÉCNICA DE TLAXCALA REGIÓN PONIENTE | 14 | ALTA CALIDAD EDUCATIVA DE LOS ALUMNOS DE LA UNIVERSIDAD POLITÉCNICA DE TLAXCALA REGIÓN PONIENTE | ACTIVIDAD | PORCENTAJE DE ESTUDIANTES BECADOS, IGUAL O MAYOR DEL 60% DE LA MATRICULA TOTAL. | CALIDAD | ANUAL | PORCENTAJE | 60.00 |
| 66 | UNIVERSIDAD POLITÉCNICA DE TLAXCALA REGIÓN PONIENTE | 14 | ALTA CALIDAD EDUCATIVA DE LOS ALUMNOS DE LA UNIVERSIDAD POLITÉCNICA DE TLAXCALA REGIÓN PONIENTE | ACTIVIDAD | PORCENTAJE DE PRÁCTICAS LABORATORIO REALIZADAS. | CALIDAD | CUATRIMESTRAL | PORCENTAJE | 100.00 |
| 66 | UNIVERSIDAD POLITÉCNICA DE TLAXCALA REGIÓN PONIENTE | 14 | ALTA CALIDAD EDUCATIVA DE LOS ALUMNOS DE LA UNIVERSIDAD POLITÉCNICA DE TLAXCALA REGIÓN PONIENTE | ACTIVIDAD | PORCENTAJE DE VISITAS INDUSTRIALES REALIZADAS. | CALIDAD | OTRO PERIODO | PORCENTAJE | 100.00 |
| 67 | RÉGIMEN ESTATAL DE PROTECCIÓN SOCIAL EN SALUD EN TLAXCALA | 48 | SISTEMA DE PROTECCIÓN SOCIAL EN SALUD | FIN | PORCENTAJE DE POBLACIÓN CON CARENCIA POR ACCESO A LOS SERVICIOS DE SALUD. | EFICIENCIA | ANUAL | PORCENTAJE | 35.00 |
| 67 | RÉGIMEN ESTATAL DE PROTECCIÓN SOCIAL EN SALUD EN TLAXCALA | 48 | SISTEMA DE PROTECCIÓN SOCIAL EN SALUD | PROPÓSITO | PORCENTAJE DE PERSONAS INCORPORADAS AL SISTEMA DE PROTECCIÓN SOCIAL EN SALUD. | > | MENSUAL | PORCENTAJE | 100.00 |
| 67 | RÉGIMEN ESTATAL DE PROTECCIÓN SOCIAL EN SALUD EN TLAXCALA | 48 | SISTEMA DE PROTECCIÓN SOCIAL EN SALUD | COMPONENTE | PORCENTAJE DE PERSONAS ATENDIDAS POR INTERVENCIONES DEL CATALOGO UNIVERSAL DE SERVICIOS DE SALUD (CAUSES). | EFICACIA | MENSUAL | PORCENTAJE | 100.00 |
| 67 | RÉGIMEN ESTATAL DE PROTECCIÓN SOCIAL EN SALUD EN TLAXCALA | 48 | SISTEMA DE PROTECCIÓN SOCIAL EN SALUD | ACTIVIDAD | PORCENTAJE DE PERSONAS ATENDIDAS POR LOS GESTORES DE SEGURO POPULAR EN LOS MÓDULOS DE AFILIACIÓN Y ORIENTACIÓN. | EFICACIA | MENSUAL | PORCENTAJE | 100.00 |

| | | | | | | | | | |
|----|---|----|---|------------|---|----------|--------------|------------|--------|
| 67 | RÉGIMEN ESTATAL DE PROTECCIÓN SOCIAL EN SALUD EN TLAXCALA | 48 | SISTEMA DE PROTECCIÓN SOCIAL EN SALUD | ACTIVIDAD | PORCENTAJE DE PERSONAS REAFILIADAS DURANTE EL AÑO. | EFICACIA | MENSUAL | PORCENTAJE | 100.00 |
| 67 | RÉGIMEN ESTATAL DE PROTECCIÓN SOCIAL EN SALUD EN TLAXCALA | 48 | SISTEMA DE PROTECCIÓN SOCIAL EN SALUD | ACTIVIDAD | PORCENTAJE DE PERSONAS NUEVAS AFILIADAS DURANTE EL AÑO. | EFICACIA | MENSUAL | PORCENTAJE | 100.00 |
| 67 | RÉGIMEN ESTATAL DE PROTECCIÓN SOCIAL EN SALUD EN TLAXCALA | 48 | SISTEMA DE PROTECCIÓN SOCIAL EN SALUD | ACTIVIDAD | PORCENTAJE DE PERSONAL DE SALUD CAPACITADO. | EFICACIA | MENSUAL | PORCENTAJE | 100.00 |
| 67 | RÉGIMEN ESTATAL DE PROTECCIÓN SOCIAL EN SALUD EN TLAXCALA | 48 | SISTEMA DE PROTECCIÓN SOCIAL EN SALUD | ACTIVIDAD | PORCENTAJE DE ENCUESTAS DE SATISFACCIÓN DEL USUARIO APLICADAS. | EFICACIA | MENSUAL | PORCENTAJE | 100.00 |
| 69 | CASA DE LAS ARTESANÍAS DE TLAXCALA | 38 | RESCATE DE LAS ARTESANÍAS Y SU IDENTIDAD CULTURAL | FIN | TASA DE DESEMPLEO. | EFICACIA | ANUAL | TASA | 4.90 |
| 69 | CASA DE LAS ARTESANÍAS DE TLAXCALA | 38 | RESCATE DE LAS ARTESANÍAS Y SU IDENTIDAD CULTURAL | PROPÓSITO | VARIACIÓN DE ARTESANOS QUE GENERAN UN INGRESO SOSTENIBLE. | EFICACIA | ANUAL | PORCENTAJE | 8.62 |
| 69 | CASA DE LAS ARTESANÍAS DE TLAXCALA | 38 | RESCATE DE LAS ARTESANÍAS Y SU IDENTIDAD CULTURAL | COMPONENTE | PORCENTAJE DE PIEZAS ARTESANALES VENDIDAS. | EFICACIA | SEMESTRAL | PORCENTAJE | 100.00 |
| 69 | CASA DE LAS ARTESANÍAS DE TLAXCALA | 38 | RESCATE DE LAS ARTESANÍAS Y SU IDENTIDAD CULTURAL | ACTIVIDAD | PORCENTAJE DE ASISTENCIA A EVENTOS QUE PROMUEVEN SUS PRODUCTOS. | EFICACIA | OTRO PERIODO | PORCENTAJE | 100.00 |
| 69 | CASA DE LAS ARTESANÍAS DE TLAXCALA | 38 | RESCATE DE LAS ARTESANÍAS Y SU IDENTIDAD CULTURAL | ACTIVIDAD | PORCENTAJE DE CAPACITACIONES DE ARTESANOS. | EFICACIA | TRIMESTRAL | PORCENTAJE | 100.00 |
| 69 | CASA DE LAS ARTESANÍAS DE TLAXCALA | 38 | RESCATE DE LAS ARTESANÍAS Y SU IDENTIDAD CULTURAL | ACTIVIDAD | PORCENTAJE DE VISITANTES AL MUSEO DE ARTESANÍAS. | EFICACIA | MENSUAL | PORCENTAJE | 100.00 |
| 69 | CASA DE LAS ARTESANÍAS DE TLAXCALA | 38 | RESCATE DE LAS ARTESANÍAS Y SU IDENTIDAD CULTURAL | ACTIVIDAD | PORCENTAJE DE ARTESANOS AFILIADOS AL IMSS. | EFICACIA | ANUAL | PORCENTAJE | 100.00 |

Metodología para la Presupuestación con perspectiva de derechos de la infancia

1. El enfoque de derechos de la infancia

El enfoque de derechos humanos se centra en que las personas deben ser reconocidas como sujetos plenos de derechos y no como objetos de protección, con capacidad de defender y exigir sus derechos legalmente reconocidos. Así se reconoce que niñas, niños y adolescentes son personas en desarrollo capaces de ejercer y defender sus derechos a partir de sus propias características, y por tanto, todo mecanismo de protección debe incorporar esta perspectiva. En consecuencia el cumplimiento de los derechos no puede limitarse ni entenderse como un tema marginal, es decir, la atención de los mismos no se limita a los grupos en condiciones de vulnerabilidad, o en a un actuar reactivo por parte del Estado, sino que demanda una mirada preventiva, progresiva y sostenible.

Todo procedimiento de garantía de derechos debe entenderse como un sistema dinámico en el que niñas, niños y adolescentes participan de la manera más amplia posible a través de su propio lenguaje. Esta participación debe ser canalizada por personal especializado para proteger los derechos de niñas, niños y adolescentes de manera integral, entendiendo sus derechos como un conjunto, en el sentido de que el ejercicio de un derecho posibilita el ejercicio de otros.

En el caso de la infancia y la adolescencia, desde 1989, la Convención sobre los Derechos del Niño (CDN) es el instrumento jurídico vinculante más importante en materia de reconocimiento de los derechos humanos de este grupo de población.

La CDN contiene los derechos civiles, políticos, económicos sociales y culturales, los cuales son complementarios y esenciales para asegurar la protección integral de todos los niños y niñas. En la CDN se establece que todas las personas menores de 18 años de edad tienen derecho a la supervivencia, a la alimentación y la nutrición, a la salud y la vivienda, a vivir en una familia cuya preocupación principal sea su interés superior, a una orientación apropiada en consonancia con la evolución de sus facultades.

Los artículos de la Convención pueden agruparse en cuatro categorías de derechos y una serie de principios rectores. Los principios rectores de la Convención incluyen la no discriminación; la adhesión al interés superior del niño. Estos principios son la base para que todos y cada uno de los derechos se conviertan en realidad.

Según la Convención sobre los Derechos del Niño, los derechos fundamentales son: a) derecho a la supervivencia, que incluye el derecho a la vida y a tener cubiertas las necesidades fundamentales; el derecho a la salud y a la supervivencia, y el derecho a una vida digna; b) derecho al desarrollo pleno, que abarca el derecho a la educación y el derecho al esparcimiento; c) derecho a la protección, que comprende el derecho a la protección contra el abandono, el abuso y la explotación (incluyendo el trabajo infantil y la explotación sexual y los mecanismos de restitución de derechos cuando estos ya fueron violados); el derecho a una vida libre de violencia, el derecho a la protección social, y el derecho a un procedimiento legal y protección con garantías, y d) derecho a la participación, que corresponde al derecho a tener acceso a la información que les concierne, a que sus opiniones sean consultadas y a participar en las decisiones que los afectan.

El enfoque de derechos humanos se contraponen al enfoque de necesidad. Las actividades que se realicen bajo el enfoque de derechos deben ser de carácter integral, proporcionar metas a largo plazo y definidas de forma clara, así como un conjunto de estándares para medir los avances y progresos; contempla e involucra a los diversos grupo de población, los cuales son identificados y reconocidos como protagonistas clave en el proceso de desarrollo.

Este enfoque aplicado en la programación de normas, políticas y acciones debe basar la construcción de las mismas en los principios de los derechos humanos que han sido reconocidos universalmente así como en aquellos que forman la base de la Convención sobre los Derechos del Niño.

La nueva Ley General de los Derechos de Niñas, Niños y Adolescentes incorpora en su artículo 2 las características referidas del enfoque de derechos humanos de la infancia, así como en su artículo 6 entre otros, los principios rectores de la Convención sobre los Derecho del Niño.

2. El gasto público en la infancia y la adolescencia

La Convención sobre los Derechos del Niño (CDN) afirma que los Estados parte garantizarán la supervivencia y el máximo desarrollo de todas las personas menores de 18 años, además los obliga a adoptar las medidas necesarias administrativas, legislativas para dar efectividad a los derechos reconocidos en la Convención y a destinar hasta el máximo de recursos que dispongan para este propósito. En este sentido, México al ser signatario de la CDN, los tres niveles de gobierno: la federación, las Entidades Federativas y Ayuntamientos tienen la obligación legal de dar cumplimiento a lo anterior.

Del mismo modo, en el artículo cuarto constitucional se estipula que en todas las decisiones y actuaciones del Estado se debe priorizar el principio del interés superior de la niñez, garantizando de manera plena sus derechos. Este principio debe regir el diseño, ejecución, seguimiento y evaluación de las políticas públicas dirigidas a la niñez. Además, la reforma de 2011 al artículo 73 constitucional concede al Congreso la facultad de expedir leyes generales que establezcan la concurrencia de la Federación, los Estados, el Distrito Federal y los Municipios en materia de derechos de niñas, niños y adolescentes. Es así que se abre la posibilidad establecer claramente la forma y los términos de participación de los tres órdenes de gobierno en favor de la infancia.

En México, la Ley General de los Derechos de Niñas, Niños y Adolescentes (LGDNNA) publicada en el D.O.F el 4 de diciembre de 2014, establece que los programas y políticas públicas tendrán un enfoque integral, transversal y con perspectiva de derechos humanos en su diseño e instrumentación.

Asimismo establece que las políticas públicas emprendidas por las autoridades federales, de las entidades federativas, municipales y de las demarcaciones territoriales del D.F. deberán incorporar en sus proyectos de presupuesto la asignación de recursos que permitan dar cumplimiento a lo establecido en la Ley. (Artículo 2, inciso III).

Adicionalmente el artículo 114 de la LGDNNA se estipula que Las autoridades federales, de las entidades federativas, municipales, de las demarcaciones territoriales del Distrito Federal y de los organismos constitucionales autónomos, en el ámbito de su competencia, deberán establecer y garantizar el cumplimiento de la política nacional en materia de derechos de niñas, niños y adolescentes. Las políticas públicas emprendidas por dichas autoridades garantizarán el ejercicio de los derechos de niñas, niños y adolescentes, para lo cual deberán observar el interés superior de la niñez y asegurar la asignación prioritaria de recursos en términos de las disposiciones aplicables.

Desde 2012 se incluye anualmente en el Presupuesto de Egresos de la Federación (PEF) un anexo específico para la infancia y la adolescencia, la estimación de recursos retoma la metodología desarrollada por UNICEF. Adicionalmente, en 2014 entró en vigor una reforma a la Ley Federal de Presupuesto y Responsabilidad Hacendaria que formalizó el Anexo Transversal para la infancia ya que se deberá integrar en los Presupuestos de Egresos los siguientes años.

Un presupuesto transversal, en el caso del PEF llamado Anexo Transversal, retoma la noción de que desde diferentes ámbitos (desarrollo social, desarrollo económico, funciones de gobierno), los recursos monetarios pueden contribuir a resolver una temática específica o a atender a un grupo de la población específico. Los presupuestos transversales abarcan diversas temáticas, como el fortalecimiento de la equidad de género, el desarrollo rural, el combate al cambio climático

de la ciencia y tecnología, y de los pueblos indígenas, entre otras. Usualmente están enfocadas a atender o beneficiar a grupos de población estratégicos como la niñez, los grupos indígenas o las mujeres. Estas partidas presupuestarias pertenecen a diferentes ramos de gasto y son operadas por distintas dependencias.

Generalmente las niñas y los niños están invisibilizados cuando se refiere al desarrollo de políticas y a la provisión de servicios públicos. La identificación de las asignaciones presupuestarias para la niñez permite conocer exactamente y el porcentaje de recursos de cada programa para este grupo de población, la estimación de recursos es una ponderación innovadora ya que aún cuando los programas beneficien a diferentes grupos de población, pueden ser incorporados al anexo cuantificando la proporción para la infancia.

El presupuesto transversal es un avance importante para evaluar el compromiso del Estado respecto del cumplimiento de la CDN, ya que es el único instrumento disponible para conocer el abanico de programas presupuestarios focalizados en niños, niñas y adolescentes. La información que proporciona el Anexo Transversal permite analizar la distribución de gasto bajo el enfoque de derechos, encontrar las áreas de oportunidad y los vacíos temáticos para la atención y cumplimiento de los derechos de la infancia. Estos hallazgos constituyen información útil para orientar la toma de decisiones de los actores gubernamentales y mejorar la calidad del gasto.

3. Objetivos

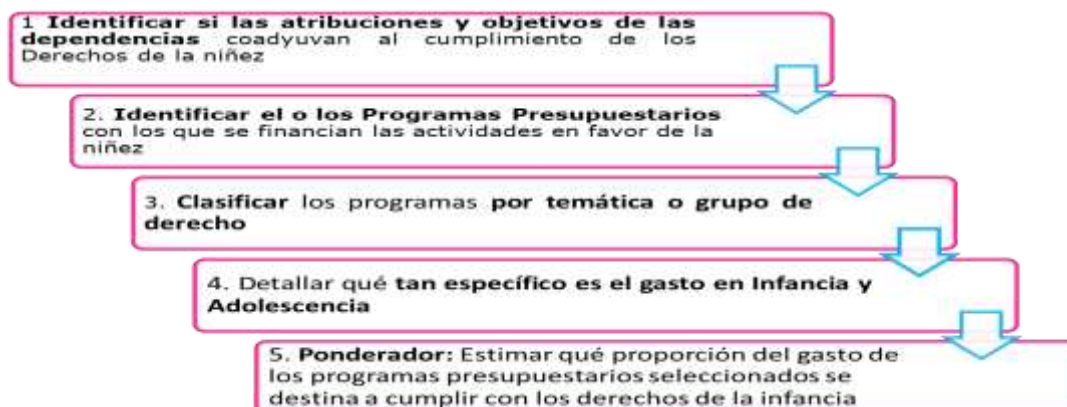
- Identificar los recursos estatales que se destinan al cumplimiento de los derechos de las niñas, niños y adolescentes, con el fin ampliar o mejorar en el mediano plazo, las políticas públicas enfocadas a la infancia.

4. Metodología de la estrategia transversal

A continuación se presentan los criterios recomendados para la identificación y estimación de la proporción de recursos asignados a la atención de la infancia y la adolescencia.

La Metodología usada fue desarrollada por UNICEF México y es adaptable a la lógica presupuestaria del Estado.

Figura 1. Pasos de la metodología



Paso 1. Identificar atribuciones y objetivos de la Dependencia o Entidad

Definir si la Dependencia o Entidad de Gobierno tiene como propósito coadyuvar al cumplimiento de los derechos de la niñez.

Para verificar lo anterior se debe revisar en el Reglamento Interior, los Manuales de Organización, los Programas Sectoriales, Institucionales, Sectoriales y Especiales si existen atribuciones y objetivos vinculados con los derechos de las niñas, niños y adolescentes

Paso 2. Identificación de programas operativos o iniciativas

Para saber si una iniciativa, programa operativo, proyecto y/o servicio atiende a la niñez, debe reflexionarse acerca de sus objetivos, los beneficios que provee y las necesidades que satisface. Para efectos de este ejercicio se considera que un programa beneficia a la niñez si cumple con alguna de las siguientes características:

1. Sus objetivos (fin o propósito) promueven de forma directa el cumplimiento de los derechos de los niños.
2. Sus beneficios fueron determinados considerando el bienestar y las necesidades de los niños.
3. Atienden las necesidades de fortalecimiento de los agentes que actúan a favor de los derechos de la infancia.

Paso 3. Clasificación Temática

Los proyectos seleccionados se clasificarán en los derechos de la infancia desglosándolo en temas y subtemas que se encuentran en la Convención sobre los Derechos del Niño vinculándolos con la clasificación funcional del gasto de los Instrumentos Normativos para la Formulación del Anteproyecto de Presupuesto de Egresos hasta el nivel de sub-función del gasto

La clasificación temática de la inversión adoptada de acuerdo a los cuatro grupos de derechos fundamentales de los niños y los adolescentes¹:

- **Derecho a la supervivencia**, que incluye el derecho a la vida y a tener cubiertas las necesidades fundamentales; el derecho a la salud y a la supervivencia, y el derecho a una vida digna, desarrollo infantil temprano;
- **Derecho al desarrollo**, que abarca el derecho a la educación y el derecho al juego y al esparcimiento;
- **Derecho a la protección**, que comprende el derecho a la protección contra el abandono, la explotación (incluyendo el trabajo infantil y la explotación sexual); el derecho a una vida libre de violencia, el derecho a la protección social, y el derecho a un procedimiento legal y protección con garantías, el registro de nacimiento

¹ Fondo de las Naciones Unidas para la Infancia (UNICEF) México, "Inversión pública en la infancia y la adolescencia en México 2008-2011", México, D.F. (2012?), Pp. 11.

- **Derecho a la participación**, es el derecho a libertad de expresión y asociación así como a desempeñar un rol activo e informado.

| Grupo de Derechos | Ámbito de Derecho | |
|-----------------------------------|--|--|
| Derecho al Desarrollo | Educación | Derecho a la educación, al juego, a la información, libertad de pensamiento y esparcimiento. |
| | Deportes, recreación y cultura | |
| Derecho a la Protección | Protección contra abuso, violencia, explotación y discriminación | Es el Derecho contra el abandono, maltrato, explotación (trabajo infantil, explotación sexual) y justicia para adolescentes. |
| | Mecanismos de acceso y restitución de derechos | |
| | Registro de Nacimiento | |
| Derecho a la Participación | Acceso a la información | Derecho a libertad de expresión y asociación así como a desempeñar un rol activo e informado. |
| | Participación ciudadana | |
| Derecho a la Supervivencia | Salud | Derecho a la vida y a tener cubiertas las necesidades fundamentales. |
| | Vivienda e infraestructura | |
| | Nutrición y alimentación | |
| | Desarrollo Infantil Temprano | |
| | Asistencia social | |

Paso 4. Clasificación por Especificidad

Otra forma de clasificar el gasto en infancia y adolescencia es por su tipo: Directa/ Específico, Indirecto/Agéntico, Gasto en bienes públicos o servicios abiertos. Esta clasificación también es útil para que determinar que programa, proyectos o iniciativas están relacionados con la estrategia transversal de infancia y adolescencia.

Una vez que se identifique el programa presupuestario que beneficia a la infancia y a la adolescencia, se determina que tan específico es el gasto en el niño. Para definir qué tan específico es el gasto en la infancia se utilizan las siguientes tres categorías:

- **Directa/Específico:** Se define como la inversión destinada a financiar proyectos que otorgan bienes o servicios directamente a los niños, niñas o adolescentes para asegurar el cumplimiento de sus derechos.
- **Indirecta/Agéntico:** Es el gasto destinado a financiar proyectos que promueven el fortalecimiento de los agentes que actúan en favor del niño; padres, tutores y profesionales (puericultistas, trabajadores sociales, profesores) enfocados de forma exclusiva a la atención de niños en su rol de agentes del bienestar del niño.

- **Bien público:** Es el gasto destinado a financiar proyectos que proveen o financian servicios prestados de forma abierta a la sociedad (por ejemplo parques, centros de recreación, hospitales, clínicas, infraestructura en general pública), y que hayan estado al menos parcialmente diseñados para atender necesidades específicas de los niños.

Paso 5. Ponderación de gasto

Dado que los proyectos pueden financiar más de una iniciativa, programa operativo o bien o servicio se debe considerar que proporción del recurso se destina a los niños. Para calcular la proporción de recursos para la infancia de los programas presupuestarios y/o proyectos (cuando no se conoce el monto exacto) existen algunas opciones para estimarlo. Pueden utilizarse o combinarse diversas fuentes de información para su estimación.

Un ponderador es el factor por el que se multiplicará el total de recursos, este factor se determina a partir de los siguientes criterios:

| criterio | Tipo | Cálculo |
|----------|--|---|
| 1 | Total | Si el 100% de la población beneficiada son menores de 18 años y/o agentes. Esto es cuando la totalidad del proyecto se destina a este rango poblacional. El ponderador será 1 |
| 2 | Cálculo Demográfico | Si se beneficia a todo el Estado y no es posible calcular la cantidad exacta de menores de 18 años, se toma la proporción en función de la cantidad de menores de 18 años que existen en la entidad (35%, Censo 2010, INEGI). Por tanto, el ponderador será 0.35. |
| 3 | Por porcentaje Padrón de Beneficiarios o Población Objetivo | Si hay una población objetivo beneficiaria y dentro de ella existe población menor de 18 años, se debe definir el porcentaje contabilizando los beneficiarios existentes en este rango de edad. |
| 4 | Georreferencia | Si sólo se beneficia a una o varias zonas de la Entidad (georreferenciar) y se debe estimar la población potencial beneficiaria y la proporción de personas de 0 a 17 años. |

La Unidad Administrativa Responsable del proyecto será la que determine la magnitud del ponderador de los proyectos ya seleccionados. A la dependencia se le entregará un formato pre cargado donde pondrá el ponderador por proyecto.

De esta manera se obtendrá el porcentaje de gasto en la población entre 0 y 17 años y/o agentes beneficiados respecto a la población atendida con el programa presupuestario, ponderador, bajo los siguientes criterios:

Criterio 1.- Cuando el 100% de la población beneficiada es menor de 18 años y/o agentes, es decir la totalidad de las acciones realizadas por el proyecto u acción son dirigidas a menores de 18 años y/o agentes que actúan en su beneficio, por lo que en este caso se tomó el 100% del presupuesto ejercido.

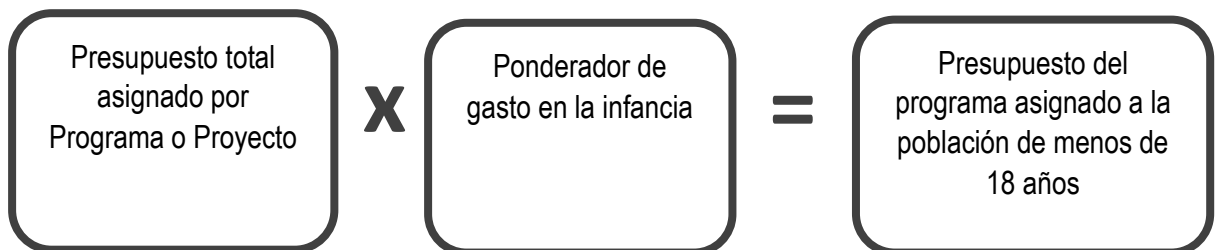
Criterio 2.- Cuando se beneficia a todo el Estado y se toma la proporción de los menores de 18 años que habitan en este, es decir, las acciones realizadas por el programa impactan a toda la población del estado por lo que se tomó el porcentaje de niños, y adolescentes que habitan en la Entidad Federativa %, en caso, que se sepa en que municipios opera le programa se utiliza el porcentaje de población entre 0 y 17 años en el municipio, que es la proporción de menores de 18 años que habitan en la Entidad Federativa o en los municipios donde opera el programa.

Criterio 3.- Cuando hay una población potencial/objetivo/atendida y se debe definir el porcentaje de población de menos de 18 años atendidos, en este caso, las dependencias y entidades conocen el número de personas beneficiadas por medio de sus registros o padrones, por lo que se les solicitará la proporción de menores de edad atendidos; en este sentido se calcula el presupuesto ejercido con base en el porcentaje reportado por la dependencia o entidad.

Variables para el cálculo de la inversión

Las variables que para calcular la inversión en infancia son las siguientes:

- Definición de la población atendida con el Programa o Proyecto
- Total de beneficiarios por el programa presupuestario
- No. De población de menos de 18 años y/o agentes beneficiados
- Proporción que representan la población de menos de 18 años y/o agentes respecto a la población (ponderador)



Consideraciones

- Se considera únicamente el **Gasto Programable**, es aquél que se eroga para cubrir la operación de las instituciones del Gobierno Federal con el fin de brindar servicios a la población y cumplir con metas específicas del Estado. Se le llama programable porque estas instituciones deben ‘programar’ sus actividades de acuerdo con los ejes de política de Plan Estatal de Desarrollo. En cambio, el gasto no programable es aquél financia de manera general a las acciones del Estado en su conjunto y no a una entidad, o sector, en particulares, el gasto programable es incompatible con el objeto de este ejercicio.

- Se recomienda **no incluir gastos administrativos**, salvo que estén estrechamente relacionados con la niñez, por ejemplo: se puede incluir el gasto administrativo de la unidad responsable que opera el programa Seguro Médico Siglo XXI.

- Además de utilizar a la población para estimar el gasto, se puede considerar también el **destino del propio gasto**, por ejemplo:
 - Porcentaje del presupuesto que se destina a la investigación en infancia respecto al presupuesto total para investigación.

 - Porcentaje del gasto total de las vacunas adquiridas que se destina a los niños y adolescentes.

- Para efectos de esta metodología, se utilizan las siguientes clasificaciones de gasto. La **clasificación administrativa**, la cual estructura los gastos presupuestarios identificando a los ejecutores del gasto público; (ii) la **clasificación funcional programática**, la cual identifica las funciones que el Estado desempeña al ejecutar los programas presupuestarios (programa de gasto); (iii) la **clasificación económica**, que especifica en qué tipo de bienes y servicios se gastará y cuál es la naturaleza de cada gasto, si es corriente o de capital y (iv) la **clasificación por objeto de gasto**. A continuación se detalla en qué consiste cada una de las clasificaciones:

| Clasificación | Descripción | Ejemplos |
|-----------------------------------|--|--|
| Clasificación funcional | Clasificación temática que pretende identificar para qué se gasta | Desarrollo Social, Desarrollo Económico, Gobierno Cada función tiene sub-funciones |
| Clasificación por objeto de gasto | Intenta identificar qué insumos se adquieren con los recursos de cada programa | Servicios personales, Materiales y suministros, Servicios generales, Subsidios y transferencias, etc. |
| Clasificación económica | Pretende diferenciar entre Gasto de Capital (infraestructura física y recursos financieros) y Gasto Corriente, desde una perspectiva contable. | Gasto de Capital, Gasto Corriente |
| Tipología de Programas | Pretende precisar el tipo de intervención. | Subsidios, Desempeño de funciones, Administrativo y de Apoyo, etc. |

Plantilla para la recolección de datos del gasto en la infancia y la adolescencia

Es posible llenar esta plantilla bajo diversas las combinaciones de ponderadores; por ejemplo: de todo un programa/proyecto o solo un porcentaje de él, de todas las unidades responsables del programa o algunas de ellas, de todas las subfunciones o algunas de ellas; de todas las partidas o algunas de ellas, etc.

Anexo 1

Nombre de la Dependencia o Entidad

Formulario para la recolección de datos del gasto en infancia y adolescencia en el Estado

| Dependencia o Entidad | Criterio* | Programa Presupuestario (Pp) | Denominación | Monto Total del Pp | Proyecto | Denominación | Monto total del Proyecto | Monto del Proyecto destinado a la infancia y Adolescencia (de acuerdo al Criterio utilizado) | % utilizado para calcular el monto destinado a la infancia y Adolescencia (de acuerdo al Criterio utilizado) |
|-----------------------|-----------|------------------------------|--------------|--------------------|----------|--------------|--------------------------|--|--|
| | | | | | | | | | |
| | | | | | | | | | |
| | | | | | | | | | |

Como producto final la Secretaría de Hacienda de integrará un listado con POA'S destinados a la atención a la infancia así como la proporción de gasto asignado en cada proyecto. Este listado formará parte del Proyecto de Presupuesto de Egresos del ejercicio fiscal correspondiente.

METODOLOGÍA PARA LA INCLUSIÓN DE LA PERSPECTIVA DE EQUIDAD DE GÉNERO EN LOS PROGRAMAS DEL ESTADO

La incorporación del enfoque de género para promover el cambio en las relaciones desiguales entre hombres y mujeres debe considerar los siguientes conceptos:

Enfoque basado en el desarrollo humano.

Las acciones con enfoque de género deben estar orientadas a garantizar oportunidades de desarrollo, crecimiento y ejercicio de poder equitativos para hombres, mujeres, niños y niñas, y por lo tanto, asegurar que las bases del desarrollo sean sus capacidades, potencialidades y el ejercicio de sus derechos (Banco Mundial, 2002).

El concepto de desarrollo humano es la base para la construcción del enfoque de equidad de género en los Programas y Proyectos gubernamentales. La igualdad de género es esencial para una buena práctica del desarrollo y es vital para el progreso económico y social. No se pueden maximizar ni sostener los resultados del desarrollo sin una atención explícita a las diferentes necesidades e intereses de mujeres y hombres. Si se ignora la realidad y la voz del cincuenta por ciento de la población, los objetivos de reducir la pobreza y contribuir a un mundo más seguro, equitativo y próspero no se alcanzarán².

² Agencia Canadiense de Desarrollo Internacional. 1999. (ACDI)

Acceso, control y beneficio de los recursos.

El acceso es definido como la capacidad de contar con recursos: materiales, económicos, políticos, de información, educación, de tiempo, entre otros; el control se refiere a la capacidad para decidir respecto al uso de estos recursos y los beneficios son la ganancia o resultados en la mejora de las condiciones de vida de hombres, mujeres, niños y niñas. Cabe indicar, que la posibilidad de usar un recurso (acceso), no implica directamente la posibilidad de definir o decidir el uso de ese recurso (control). El acceso, control y beneficio sobre un recurso depende directamente de los roles que socialmente cumplen hombres y mujeres, como son el rol reproductivo y el rol productivo, y de las actividades que ellos realizan para aportar al desarrollo o a la organización política. De manera adicional a los conceptos mencionados, el contexto en el que se producen las relaciones entre hombres y mujeres, en una determinada sociedad, incluye los aspectos de condición y posición³. La condición se considera como el conjunto de circunstancias materiales de hombres y mujeres, que configuran sus condiciones de vida, y que están relacionadas a la satisfacción de las necesidades básicas (alimentación, vivienda, educación, salud y saneamiento). La posición se refiere a la capacidad de hombres y mujeres para influir y participar en las decisiones sociales o políticas, y refleja las relaciones de poder y de control tanto en el nivel comunal/local como familiar.

Igualdad de oportunidades.

Por lo tanto, si hombres y mujeres cumplen roles al interior de la familia y la comunidad, una intervención que incorpora el enfoque de equidad de género deberá partir de un conocimiento de los comportamientos y las responsabilidades de hombres y mujeres, con el objetivo de promover la igualdad de oportunidades frente al acceso, control y beneficio de los recursos, buscando no sólo satisfacer necesidades básicas, sino que los roles puedan cumplirse equitativamente entre hombres y mujeres.

Reducir las desigualdades es uno de los elementos indispensables de los Programas y Proyectos gubernamentales, para lo cual se necesita cumplir ciertas condiciones referidas al marco institucional y de intervención, y a la estrategia sectorial, a fin de fortalecer las capacidades de la comunidad y de los actores locales.

La formulación programas y proyectos que incluyan la perspectiva de Equidad de Género en el Presupuesto del Estado, es una propuesta construida que responde a una visión desde la mirada y el sentir de las mujeres. Su formulación toma en cuenta tanto las oportunidades, como las limitaciones que presenta el Estado en relación con la equidad de género. Los programas y proyectos consideran dos orientaciones:

1. Partir de una línea transversal a las dimensiones de desarrollo previstas en el Plan Estatal de Desarrollo y en las políticas Públicas establecidas por el Gobierno del Estado, e

³ Personal de Administración y Servicios de la Universidad Politécnica de Cartagena. (PAS 2002)

2. Implementar acciones específicas, destinadas a reducir/eliminar brechas de inequidad en razón de género. Las áreas de acción prioritarias serán determinadas a partir de los sectores de salud, educación, servicios básicos, pobreza, violencia, participación política, porque consideran que afectan su condición y posición de género, lo que no implica agotar las expectativas que puedan tener las mujeres

Los Programas y Proyectos de las Dependencias y Entidades consideran también las capacidades y debilidades, fortalezas y oportunidades de las mujeres frente a los roles y responsabilidades que deben asumir para participar de manera equitativa en los procesos de desarrollo del Estado y los factores que dificultan una participación activa y efectiva en esos procesos.

La identificación de ejes estratégicos y objetivos conduce al planteamiento de acciones, traducidas en programas y proyectos, que incluyen en sus presupuestos, la perspectiva de equidad de género, con tiempos de ejecución y responsables para cada acción propuesta.

Los recursos así distribuidos en programas, proyectos y acciones concretas principalmente de infraestructura de salud, educación, caminos, etc, son inscritos en los Programas Operativos para su ejecución y avalados por las demandas sociales; buscando lograr con estas acciones:

- a) Una gestión pública más eficiente, focalizando mejor la acción del gobierno, asegurando acceso equitativo a los beneficios de los programas gubernamentales, permitiendo medir los impactos de los presupuestos en los distintos grupos sociales y evaluar la efectividad de las políticas.
- b) Contribuir a la reducción de la pobreza y al desarrollo humano sostenible.
- c) La acción focalizada permite luchar más eficientemente contra la pobreza.
- d) Contribuir a una mayor participación de las mujeres en los sectores económicos del Estado.
- e) La liberación de parte del tiempo dedicado a trabajo no remunerado de hombres y mujeres les permite destinar un mayor número de horas a las actividades productivas generadoras de ingresos.
- f) Cumplir con los compromisos nacionales e internacionales en materia de equidad entre mujeres y hombres (Plataforma de Beijing, CEDAW, etc.).
- g) Fortalecer la democracia: democracia no sólo implica igualdad de derechos sino también igualdad de oportunidades.
- h) Implementar mecanismos que permitan a la ciudadanía conocer los programas gubernamentales y los recursos asignados a los mismos.

* * * * *

PUBLICACIONES OFICIALES

* * * * *